KOMMUNALMANAGEMENT

Marktgemeinde Sierndorf

Rechnungsabschluss 2022

Vorbericht

Vorbericht
zum Rechnungsabschluss 2022
gemäß § 3 der NÖ Gemeindehaushaltsverordnung
(NÖ GHVO)

Entwicklung des Haushaltspotenzials

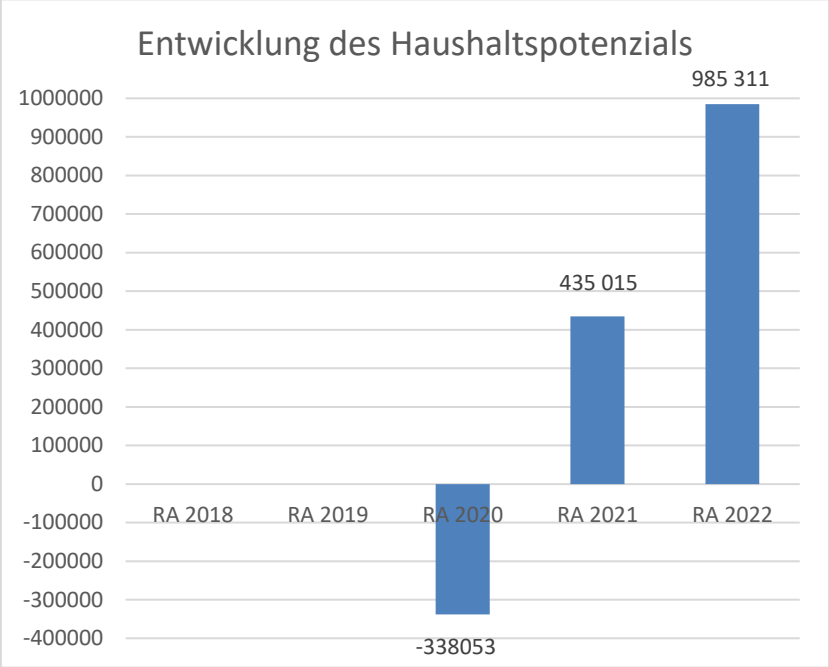

<u>Erläuterung</u>:

Das Haushaltspotential hat seine Grundlage in § 67 Z. 11 der NÖ Gemeindeordnung 1973 (NÖ GO 1973) und ist erstmals im Voranschlag 2020 auszuweisen. Die Angaben zu den Vorjahren entfallen daher.

<u>Haushaltspotential:</u> Differenz der wiederkehrenden Mittelaufbringungen abzüglich der wiederkehrenden Mittelverwendungen unter Berücksichtigung der entsprechenden Forderungen und Verbindlichkeiten.

Das Haushaltspotenzial ist eine wichtige Kenngröße und gibt die aktuelle Leistungsfähigkeit der Gemeinde wieder. Das schafft Vergleichbarkeit mit der bisherigen Rechtslage, aus der Überschüsse und Abgänge abzuleiten waren und dient der Transparenz.

Wenn das Haushaltspotenzial innerhalb des Zeitraumes des mittelfristigen Finanzplanes laufend negativ ist, ist ein Haushaltskonsolidierungskonzept zu erstellen (§ 72b Abs. 1 Z. 2 NÖ GO 1973).

(Dir. Prof. Harald Bachhofer)

Entwicklung des Nettoergebnisses

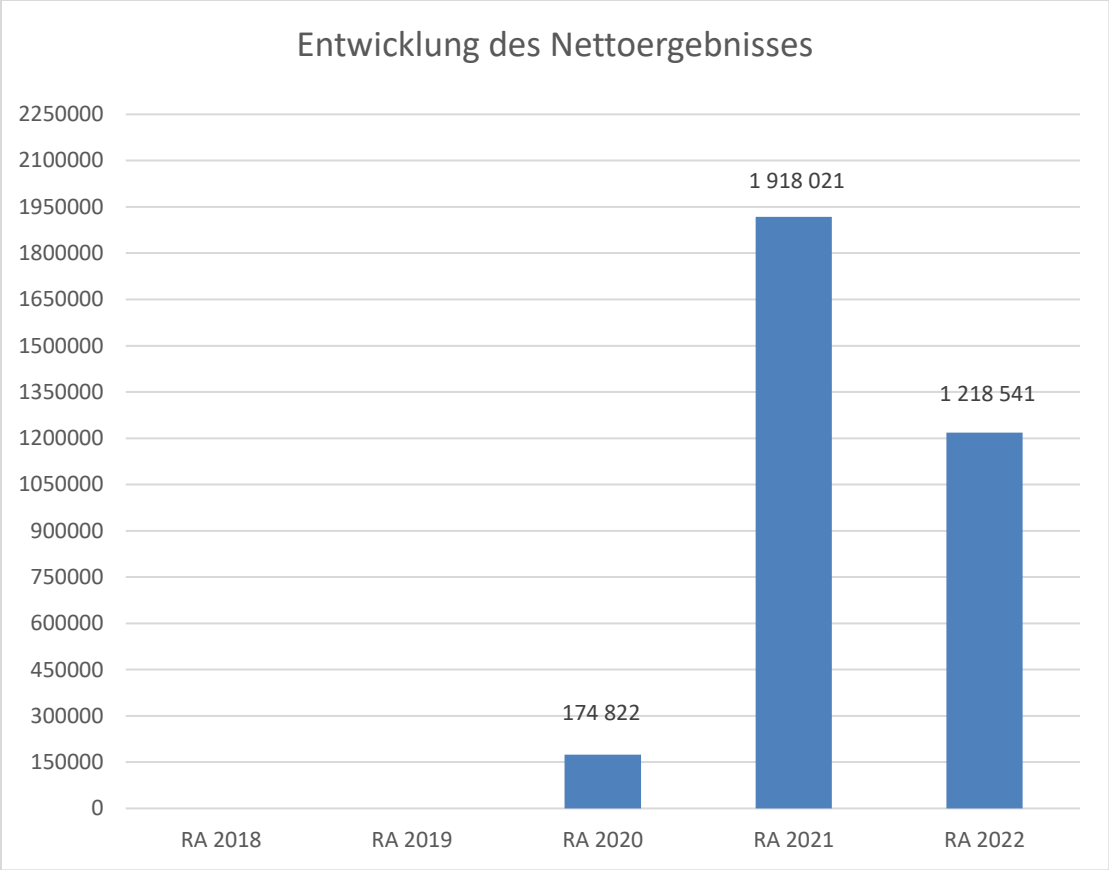

<u>Erläuterung</u>:

Beim Nettoergebnis handelt es sich um das Ergebnis des Ergebnisvoranschlages und ist erstmals für das Haushaltsjahr 2020 auszuweisen. Die Angaben zu den Vorjahren entfallen daher.

Ein positives Nettoergebnis bedeutet, dass die Erträge voraussichtlich ausreichend sein werden, die Aufwendungen für die kommunalen Leistungen (inklusive des Werteverzehrs des Anlagevermögens in Form der Abschreibungen) abzudecken.

Ein negatives Nettoergebnis heißt, dass dies nicht zur Gänze (in der Höhe des negativen Wertes) möglich ist.

(Dir. Prof. Harald Bachhofer)

Entwicklung der Volkszahl gemäß § 10 Abs. 7 FAG 2017, BGBl. I Nr. 116/2016 in der Fassung BGBl. I Nr. 106/2018

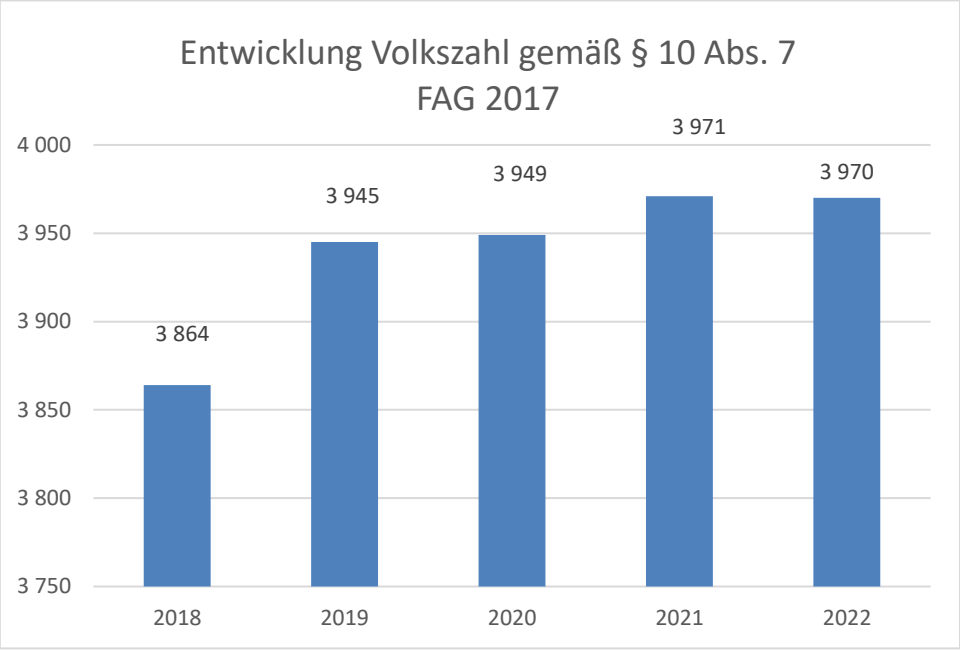

Erläuterung:

Die Volkszahl gemäß § 10 Abs. 7 FAG 2017 wird jährlich von der Bundesanstalt Statistik Austria zum Stichtag 31. Oktober festgestellt und wirkt mit dem Beginn des übernächsten Kalenderjahres. Sie dient für die Berechnung der Abgabenertragsanteile und darf nicht automatisch mit der Volkszahl für die Berechnung der Gemeinderatsmandate verwechselt werden.

Eine Erhöhung bzw. Verminderung der Volkszahl (jährlich) ist ein wesentlicher Indikator für die Berechnung der Abgabenertragsanteile.

Begründung durch die Gemeinde:

Laut Aussendung des BMF werden die Einwohnerzahlen zum Stichtag 31.10.2020 berechnet. Die jährliche Bevölkerungszahl mit Stichtag 31.10.2021 wird erst Ende Mai 2023 von der Bundesanstalt Statistik Österreich kundgemacht.

(Dir. Prof. Harald Bachhofer)

Entwicklung der Abgabenertragsanteile

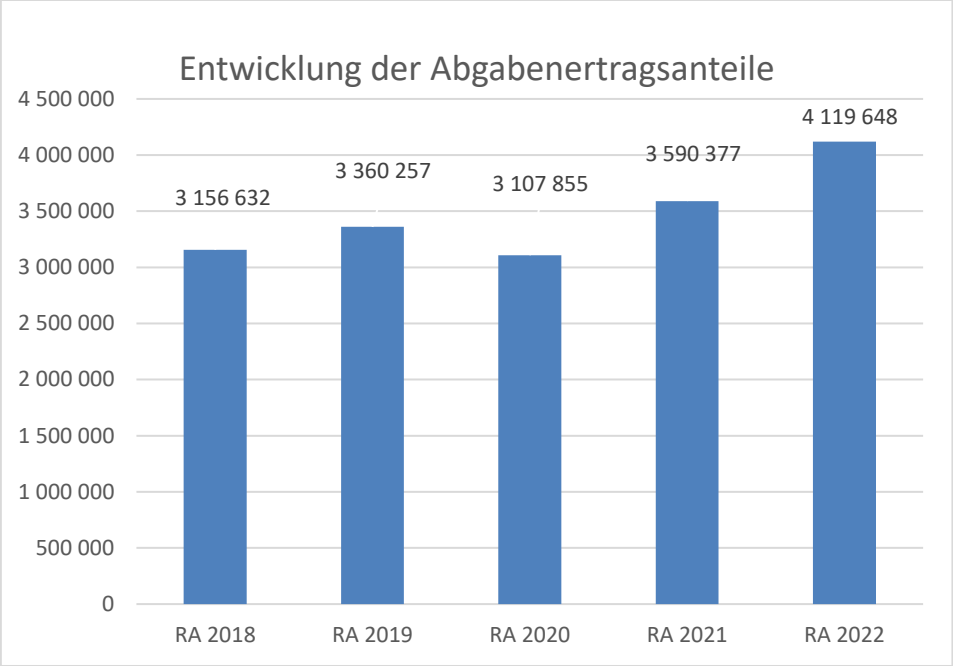

<u>Erläuterung</u>:

Die Gebietskörperschaften (Bund, Länder und Gemeinden) erhalten auf Basis des aktuellen Finanzausgleichs aus den gemeinschaftlichen Bundesabgaben (z.B. Umsatzsteuer, Körperschaftssteuer, Lohnsteuer, Versicherungssteuer, Mineralölsteuer, Normverbrauchsabgabe, Tabaksteuer udgl.) entsprechende Anteile. Im Bereich der Gemeinden spielen dabei die Volkszahl und der abgestufte Bevölkerungsschlüssel eine besondere Rolle. Die sogenannten „Abgabenertragsanteile“ bilden in den meisten Gemeinden die wichtigste Einnahmequelle.

Ein Steigen der Abgabenertragsanteile weist auch auf eine Erhöhung der Volkszahl hin.

(Dir. Prof. Harald Bachhofer)

Entwicklung des Schuldenstandes

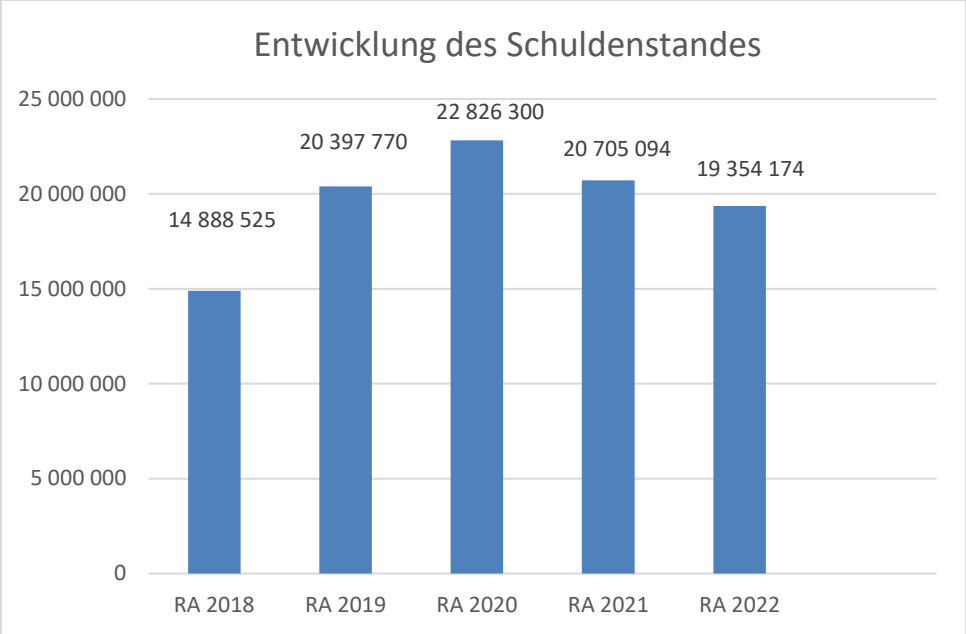

Erläuterung:

Die Entwicklung des Schuldenstandes zeigt auf, inwieweit der Schuldenstand über die Jahre erhöht oder reduziert wird.

Begründung durch die Gemeinde:

Wie bereits im Voranschlag erfasst wurde, laufen einige Darlehen aus. Ebenso bereits im VA 2022 eingearbeitet, wurden im Jahr 2022 keine Darlehen aufgenommen.

(Dir. Prof. Harald Bachhofer)

Entwicklung der Rücklagen mit und ohne Zahlungsmittelreserve

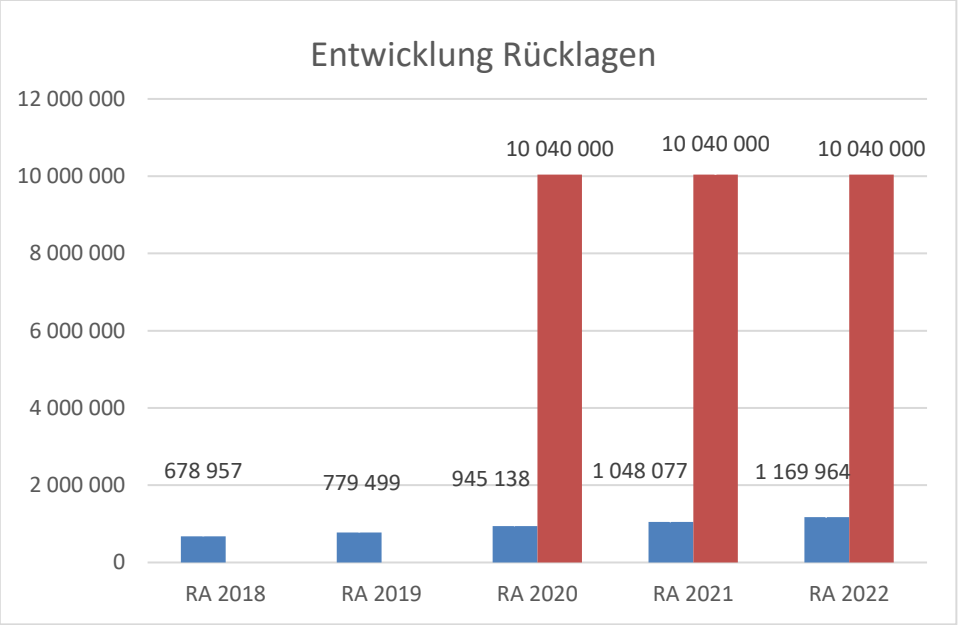

<u>Erläuterung:</u>

Die Entwicklung der Rücklagen zeigt an, inwieweit Rücklagen vorhanden sind und ob Rücklagen aufgebaut bzw. aufgebraucht werden.

Blauer Balken Rücklagen mit Zahlungsmittelreserve.

Roter Balken Rücklagen ohne Zahlungsmittelreserve.

<u>Begründung durch die Gemeinde:</u>

Die Erhöhung des Rücklagenstandes ist Teil einer gesunden Gemeindewirtschaft. Positiv dazu beigetragen haben die Volkszahl und den damit in Zusammenhang stehenden höheren Einnahmen aus den Abgabenertragsanteilen gegenüber 2020 für die Gemeinde. Hierbei handelt es sich um Rücklagen für FF-Fahrzeugankäufe, sowie um Rücklagen für Müll- und Abwasserbeseitigung und Rücklagen für die Wasserversorgung. Weiters wird jährlich eine Rücklage zur allgemeinen Verwendung gebildet.

(Dir. Prof. Harald Bachhofer)

Entwicklung der Leasingverpflichtungen

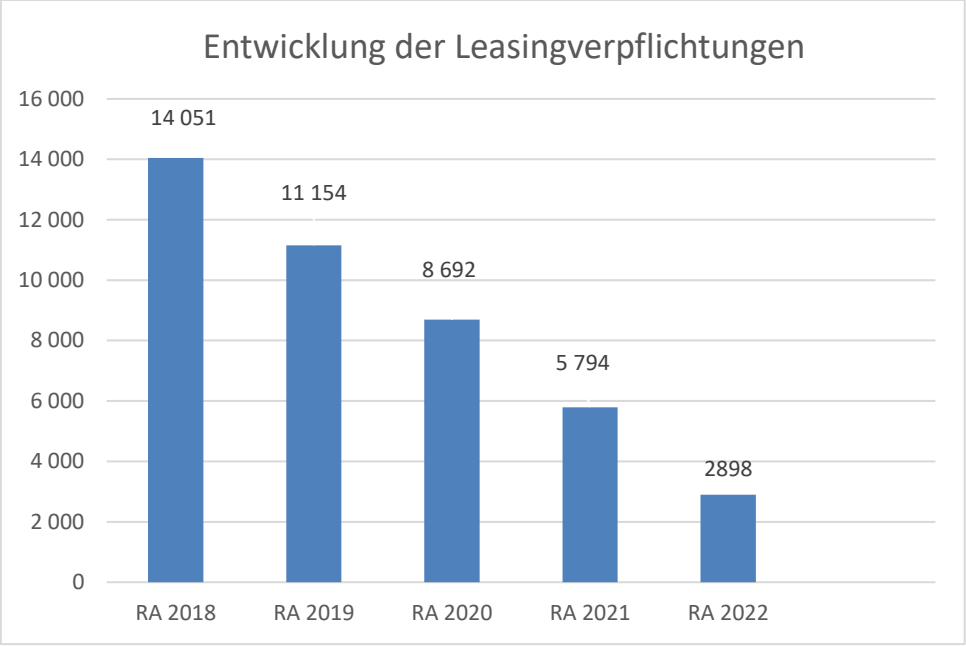

Erläuterung:

Bei den Leasingverpflichtungen handelt es sich nicht um Finanzschulden (z.B. Darlehen), sondern um Verwaltungsschulden. Unabhängig davon stellen Leasingverbindlichkeiten Leistungsverpflichtungen für die Gemeinden dar und sind daher bei einer allfälligen Finanzlagenberechnung entsprechend zu berücksichtigen.

Die Leasingverpflichtungen sind mit Beginn des Jahres 2020 in einer eigenen Anlage gemäß VRV 2015 festzuhalten.

Begründung durch die Gemeinde:

Bei den Leasingverpflichtungen handelt es sich um die Anschaffung der Kopierer für Gemeindeamt, Schule und Kindergarten.

(Dir. Prof. Harald Bachhofer)

Entwicklung der Haftungen

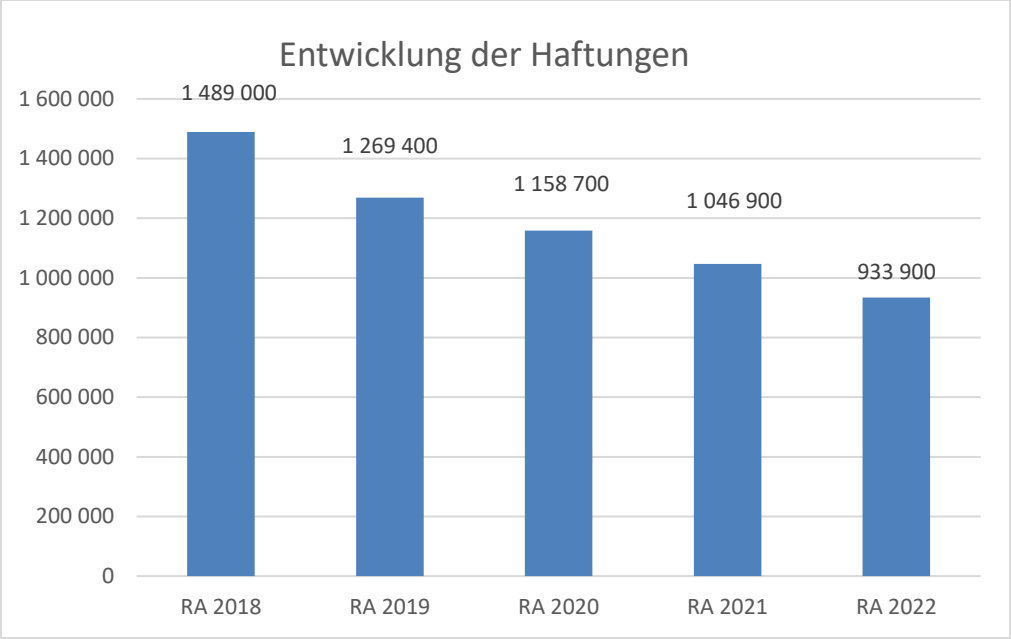

Erläuterung:

Eine Gemeinde darf Bürgschaften und sonstige Haftungen nur übernehmen, wenn hiefür ein besonderes Interesse der Gemeinde gegeben ist, der Schuldner nachweist, dass eine ordnungsgemäße Verzinsung und Tilgung gesichert ist, die Haftungen befristet sind, der Betrag, für den gehaftet wird, ziffernmäßig bestimmt ist und die Gemeinde den daraus folgenden Zahlungsverpflichtungen nachkommen kann (vgl. § 78 Abs. 1 NÖ Gemeindeordnung 1973).

Begründung durch die Gemeinde:

Die Gemeinde hat Haftungen beim Gemeindeabwasserverband Sierndorf-Göllersdorf für die Darlehen übernommen.

Im Jahr 2017 übernahm die Gemeinde die Haftung für die Bürgschaft des Union Stockclub Sierndorf.

(Dir. Prof. Harald Bachhofer)

Entwicklung der Finanzkraft für die Umlagenberechnung

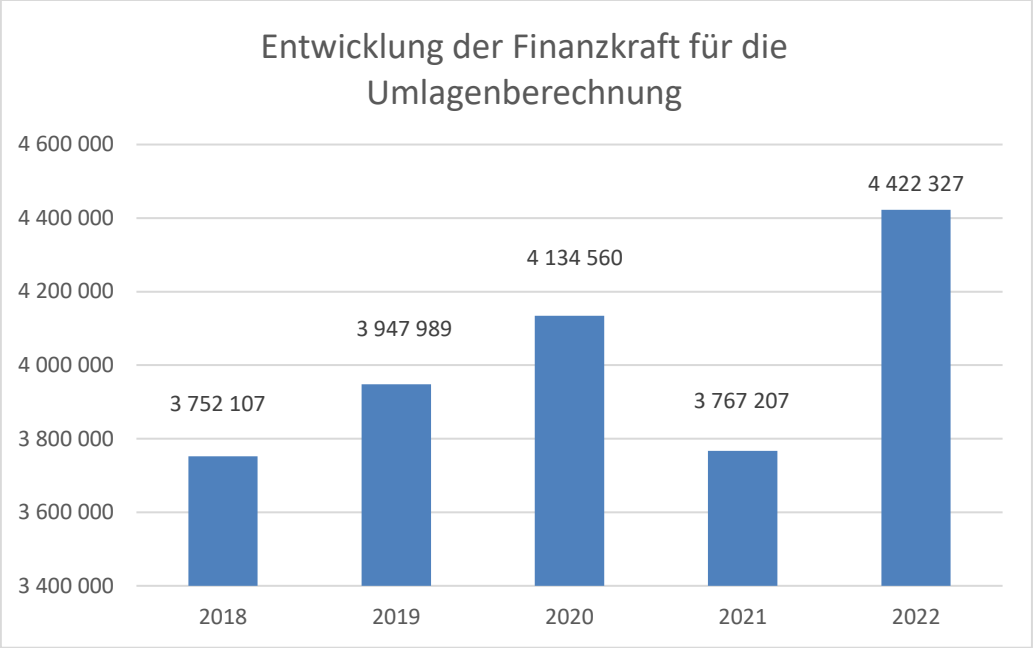

<u>Erläuterung:</u>

Die Finanzkraft einer Gemeinde wird aus den

- Erträgen der ausschließlichen Gemeindeabgaben ohne die Gebühren für die Benützung von Gemeindeeinrichtungen und -anlagen und ohne die Interessentenbeiträge von Grundstückseigentümern und Anrainern und
- Ertragsanteilen an den gemeinschaftlichen Bundesabgaben ohne Spielbankenabgabe

ermittelt.

Basis für die Ermittlung der Finanzkraft sind die tatsächlichen Beträge aufgrund der Rechnungsabschlüsse.

Die Darstellung der Entwicklung der Finanzkraft für die Umlagenberechnung hat insbesondere auf die Beitragsleistung der Gemeinden zum NÖ Krankenanstaltensprengel (NÖKAS) und zur Sozialumlage Auswirkungen. Eine Erhöhung oder Reduktion/Verminderung der Finanzkraft wirkt sich unmittelbar auf die Beitragsleistung aus.

(Dir. Prof. Harald Bachhofer)

Entwicklung der NÖKAS-Umlage

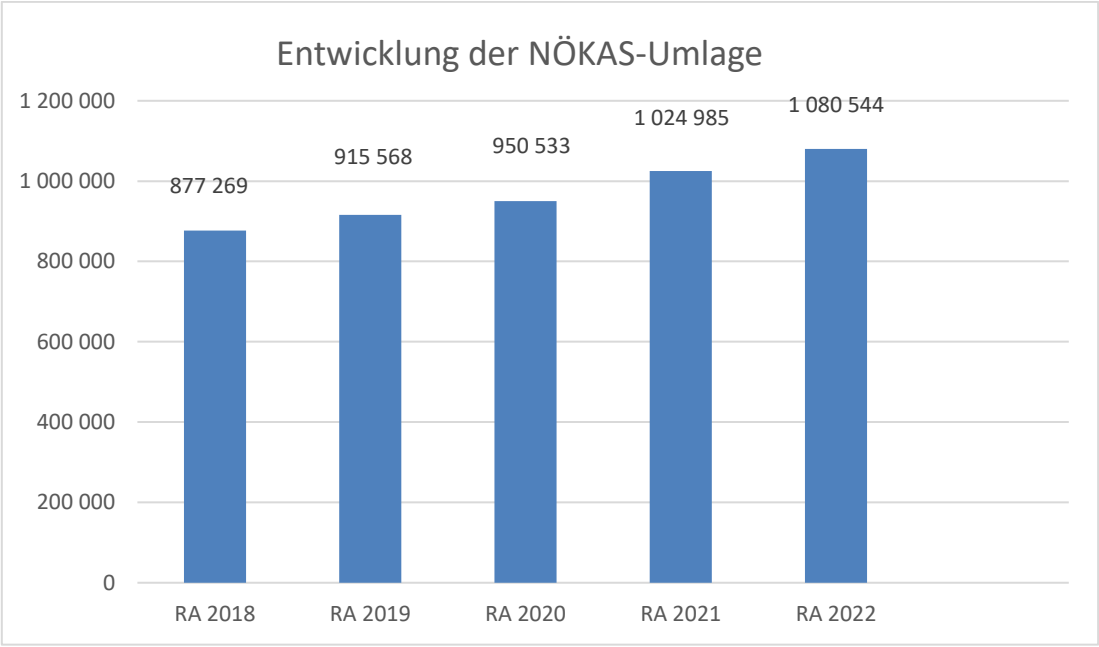

<u>Erläuterung:</u>

Das Landesgebiet ist Beitragsbezirk und Krankenanstaltensprengel für alle öffentlichen Krankenanstalten in Niederösterreich. Beitragsbezirk und Krankenanstaltensprengel sind ein Gemeindeverband. Dem Gemeindeverband gehören alle Gemeinden Niederösterreichs an. Der Gemeindeverband ist juristische Person, er hat seinen Sitz am Sitz der Landesregierung und trägt die Bezeichnung "NÖ Krankenanstaltensprengel" (§ 61 Abs. 1 NÖ Krankenanstaltengesetz - NÖ KAG).

Die Gemeinden haben an den NÖ Krankenanstaltensprengel monatliche Beiträge zu leisten. Berechnungsgrundlage bilden dabei die Volkszahl und die Finanzkraft der Gemeinden. Steigerungen bei der Volkszahl und bei der Finanzkraft führen daher zu höheren Beitragsleistungen bei den Gemeinden.

Diese monatlichen Beiträge werden von den der Gemeinde gebührenden monatlichen Vorschüsse auf die Ertragsanteile an den gemeinschaftlichen Bundesabgaben einbehalten.

(Dir. Prof. Harald Bachhofer)

Entwicklung der Sozialhilfeumlage

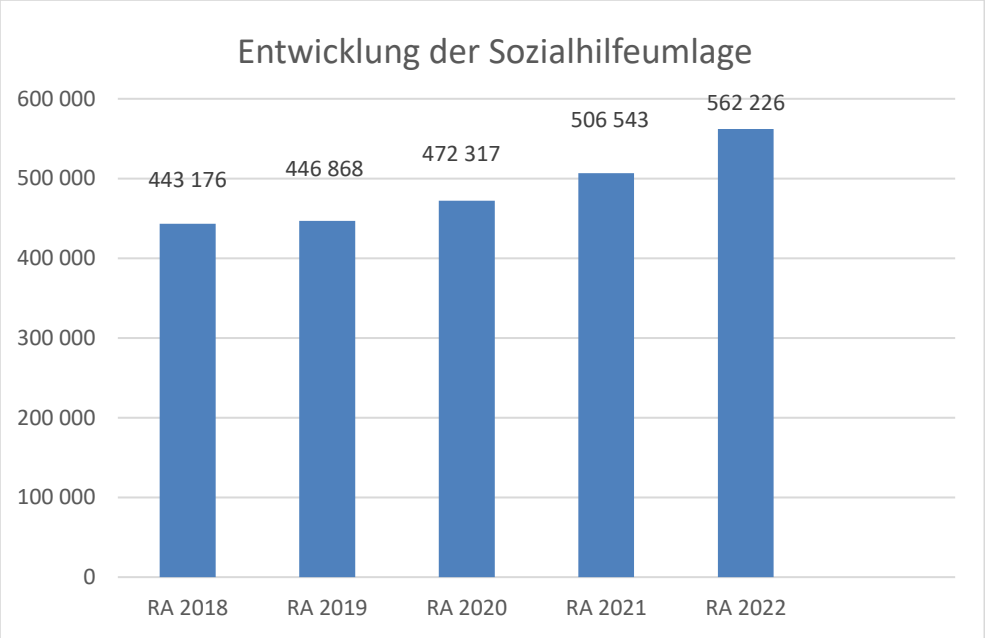

<u>Erläuterung:</u>

Die Gemeinden haben jährlich einen Beitrag zu den vom Land zu tragenden Kosten der Sozialhilfe, die nicht durch Kostenbeitrags- und Ersatzleistungen oder durch sonstige für Zwecke der Sozialhilfe bestimmte Zuschüsse gedeckt sind, in der Höhe von 50 % an das Land zu entrichten (§ 44 NÖ Sozialhilfe-Ausführungsgesetz – NÖ SAG).

Die Leistungen für die Sozialhilfe-Umlage werden von der Landesregierung auf die einzelnen Gemeinden nach ihrer Finanzkraft (Finanzkraft für die Umlagenberechnung) aufgeteilt.

Diese monatlichen Beiträge werden von den der Gemeinde gebührenden monatlichen Vorschüsse auf die Ertragsanteile an den gemeinschaftlichen Bundesabgaben einbehalten.

(Dir. Prof. Harald Bachhofer)

Nachweis der liquiden Mittel (Kassenbestand)

Nachweis der liquiden Mittel (Kassenbestand)

ZW	Code	Konto	Bezeichnung	IBAN	Stand 31.12.2021	Einzahlungen 2022	Auszahlungen 2022	Stand 31.12.2022	Auszug Nr.	Datum
1	1151	200001	BAR Standesamt		0,00	1.119,40	1.119,40	0,00		
3	1151	200004	Bar		1.495,44	41.783,74	41.861,22	1.417,96	850	30.12.2022
			Bar		**1.495,44**	**42.903,14**	**42.980,62**	**1.417,96**		
4	1151	210005	Giro Raiba Stockerau	AT43 3284 2000 0000 3053	74.168,76	3.475.928,26	3.475.179,32	74.917,70	00250	30.12.2022
5	1151	210006	Haushalt Raiba Stockerau	AT63 3284 2000 0751 3500	1.875.803,65	7.939.818,54	8.588.583,17	1.227.039,02	00234	30.12.2022
			Bankkonto		**1.949.972,41**	**11.415.746,80**	**12.063.762,49**	**1.301.956,72**		
2	1151	906000	Verrechnung		0,00	5.324.103,29	5.324.103,29	0,00		
			Verrechnung		**0,00**	**5.324.103,29**	**5.324.103,29**	**0,00**		
7	1152	294007	Sparbuchnr. 37.645.041		35.055,09	5.079,78	19,95	40.114,92		
8	1152	294008	Sparbuchnr. 37.573.987		63.118,97	25.148,11	37,03	88.230,05		
9	1152	294009	Sparbuchnr. 37.645.082		70.110,20	10.159,57	39,89	80.229,88		
11	1152	294011	Sparbuch 37.633.831		819.130,16	76.990,51	497,63	895.623,04		
10	1152	294010	Sparbuchnr. 37.645.058		60.663,32	5.137,05	34,26	65.766,11		
			Zahlungsmittelreserve		**1.048.077,74**	**122.515,02**	**628,76**	**1.169.964,00**		
			Gesamtsumme		**2.999.545,59**	**16.905.268,25**	**17.431.475,16**	**2.473.338,68**		

		Stand 31.12.2021	Stand 31.12.2022	Veränderung
1151	**Kassa, Bankguthaben, Schecks**	**1.951.467,85**	**1.303.374,68**	**-648.093,17**
1152	**Zahlungsmittelreserven**	**1.048.077,74**	**1.169.964,00**	**121.886,26**
	Zahlungsmittelreserven für zweckgebundene Haushaltsrücklagen	**1.048.077,74**	**1.169.964,00**	**121.886,26**
	294007 Wasserversorgung Sparbuchnr. 37.645.041	35.055,09	40.114,92	5.059,83
	294008 FF - Fahrzeugankauf Sparbuchnr. 37.573.987	63.118,97	88.230,05	25.111,08
	294009 Abwasserbeseitigung Sparbuchnr. 37.645.082	70.110,20	80.229,88	10.119,68
	294011 Allgemeine Rücklage Sparbuch 37.633.831	819.130,16	895.623,04	76.492,88
	294010 Müllbeseitigung Sparbuchnr. 37.645.058	60.663,32	65.766,11	5.102,79
B.III	**Gesamtsumme liquide Mittel**	**2.999.545,59**	**2.473.338,68**	**-526.206,91**

Nachweis der liquiden Mittel (Kassenbestand)

ZW	Code	Konto	Bezeichnung	IBAN	Stand 31.12.2021	Einzahlungen 2022	Auszahlungen 2022	Stand 31.12.2022	Auszug Nr.	Datum

Der vorliegende Rechnungsabschluss enthält alle im Rechnungszeitraum erfolgten Gebarungen. Er stimmt mit den Belegen und Aufzeichnungen in den Rechnungsbüchern überein. Die ausgewiesenen buchmäßigen Bestände stimmen mit den tatsächlich vorhandenen Bargeldbeständen und Bankbeständen überein.

Der Bürgermeister

Ernst Kreuzinger

Die Kassenverwalterin

Kerstin Lindner

Der vorliegende Rechnungsabschluss wurde vom Prüfungsausschuss überprüft. Er ist sachlich und rechnerisch richtig.

Der Vorsitzende

GR Gerhard Wünsch

Mitglieder

.

Ergebnishaushalt Gesamt 1. Ebene (Anlage 1a)
- interne Vergütungen enthalten

Ergebnishaushalt Gesamt 1. Ebene (Anlage 1a) - interne Vergütungen enthalten

MVAG	Mittelverwendungs- und aufbringungsgruppen (1. Ebene)	RA 2022	VA 2022	RA - VA
211	Erträge aus der operativen Verwaltungstätigkeit	8.650.987,15	7.321.700,00	1.329.287,15
212	Erträge aus Transfers	1.414.619,96	1.449.300,00	-34.680,04
213	Finanzerträge	73.004,74	4.800,00	68.204,74
21	**Summe Erträge**	**10.138.611,85**	**8.775.800,00**	**1.362.811,85**
221	Personalaufwand	1.537.661,06	1.643.600,00	-105.938,94
222	Sachaufwand (ohne Transferaufwand)	4.170.030,32	3.110.000,00	1.060.030,32
223	Transferaufwand (laufende Transfers und Kapitaltransfers)	2.975.370,48	2.983.500,00	-8.129,52
224	Finanzaufwand	115.122,42	112.900,00	2.222,42
22	**Summe Aufwendungen**	**8.798.184,28**	**7.850.000,00**	**948.184,28**
SA0	**Saldo (0) Nettoergebnis (21 - 22)**	**1.340.427,57**	**925.800,00**	**414.627,57**
230	Entnahmen von Haushaltsrücklagen			
240	Zuweisung an Haushaltsrücklagen	121.886,26	145.000,00	-23.113,74
23	**Summe Haushaltsrücklagen**	**-121.886,26**	**-145.000,00**	**23.113,74**
SA00	**Nettoergebnis nach Zuweisung und Entnahmen von Haushaltsrücklagen (Saldo 0 +/- SU23)**	**1.218.541,31**	**780.800,00**	**437.741,31**

Ergebnishaushalt Gesamt 1. und 2. Ebene (Anlage 1a)
- interne Vergütungen enthalten

MVAG	Mittelverwendungs- und aufbringungsgruppen (1. und 2. Ebene)	RA 2022	VA 2022	RA - VA
211	**Erträge aus der operativen Verwaltungstätigkeit**	**8.650.987,15**	**7.321.700,00**	**1.329.287,15**
2111	Erträge aus eigenen Abgaben	1.229.990,46	1.110.500,00	119.490,46
2112	Erträge aus Ertragsanteilen	4.119.648,50	3.624.000,00	495.648,50
2113	Erträge aus Gebühren	1.854.674,05	1.861.400,00	-6.725,95
2114	Erträge aus Leistungen	471.209,10	458.100,00	13.109,10
2115	Erträge aus Besitz und wirtschaftlicher Tätigkeit	119.862,90	83.700,00	36.162,90
2116	Erträge aus Veräußerung und sonstige Erträge	824.762,71	180.300,00	644.462,71
2117	Nicht finanzierungswirksame operative Erträge	30.839,43	3.700,00	27.139,43
212	**Erträge aus Transfers**	**1.414.619,96**	**1.449.300,00**	**-34.680,04**
2121	Transferertrag von Trägern des öffentlichen Rechts	1.221.945,74	1.213.600,00	8.345,74
2122	Transferertrag von Beteiligungen			
2123	Transferertrag von Unternehmen (mit Finanzunternehmen)		45.000,00	-45.000,00
2124	Transferertrag von Haushalten und Organisationen ohne Erwerbscharakter	4.050,00	10.000,00	-5.950,00
2125	Transferertrag vom Ausland			
2126	Investitions- und Tilgungszuschüsse zwischen Unternehmungen und Betrieben der Gebietskörperschaft und der Gebietskörperschaft			
2127	Nicht finanzierungswirksamer Transferertrag	188.624,22	180.700,00	7.924,22
213	**Finanzerträge**	**73.004,74**	**4.800,00**	**68.204,74**
2131	Erträge aus Zinsen	3.004,74	4.800,00	-1.795,26
2132	Erträge aus Zinsen aus derivativen Finanzinstrumenten ohne Grundgeschäft			
2133	Erträge aus Gewinnentnahmen von marktbestimmten Betrieben	70.000,00		70.000,00
2134	Sonstige Finanzerträge			
2135	Erträge aus Dividenden/Gewinnausschüttungen			
2136	Sonstige nicht finanzierungswirksame Finanzerträge			
21	**Summe Erträge**	**10.138.611,85**	**8.775.800,00**	**1.362.811,85**
221	**Personalaufwand**	**1.537.661,06**	**1.643.600,00**	**-105.938,94**
2211	Personalaufwand (Bezüge, Nebengeb., Mehrleistungen)	1.204.930,02	1.323.800,00	-118.869,98
2212	Gesetzlicher und freiwilliger Sozialaufwand	307.513,14	299.400,00	8.113,14
2213	Sonstiger Personalaufwand			
2214	Nicht finanzierungswirksamer Personalaufwand	25.217,90	20.400,00	4.817,90
222	**Sachaufwand (ohne Transferaufwand)**	**4.170.030,32**	**3.110.000,00**	**1.060.030,32**
2221	Gebrauchs- und Verbrauchsgüter, Handelswaren	730.195,42	595.400,00	134.795,42
2222	Verwaltungs- und Betriebsaufwand	303.137,03	263.900,00	39.237,03
2223	Leasing- und Mietaufwand	97.923,12	109.800,00	-11.876,88
2224	Instandhaltung	458.143,68	238.700,00	219.443,68
2225	Sonstiger Sachaufwand	1.319.598,68	689.300,00	630.298,68
2226	Nicht finanzierungswirksamer Sachaufwand	1.261.032,39	1.212.900,00	48.132,39

MVAG	Mittelverwendungs- und aufbringungsgruppen (1. und 2. Ebene)	RA 2022	VA 2022	RA - VA
223	**Transferaufwand (laufende Transfers und Kapitaltransfers)**	**2.975.370,48**	**2.983.500,00**	**-8.129,52**
2231	Transferaufwand an Träger des öffentlichen Rechts	2.138.264,54	2.093.500,00	44.764,54
2232	Transferaufwand an Beteiligungen			
2233	Transferaufwand an Unternehmen (mit Finanzunternehmen)	734.686,54	805.900,00	-71.213,46
2234	Transferaufwand an Haushalte und Organisationen ohne Erwerbscharakter	102.419,40	84.100,00	18.319,40
2235	Transferaufwand an das Ausland			
2236	Investitions- und Tilgungszuschüsse zwischen Unternehmungen und Betrieben der Gebietskörperschaft und der Gebietskörperschaft			
2237	Nicht finanzierungswirksamer Transferaufwand			
224	**Finanzaufwand**	**115.122,42**	**112.900,00**	**2.222,42**
2241	Zinsen aus Finanzschulden, Finanzierungsleasing, Forderungskauf und derivativen Finanzinstrumenten mit Grundgeschäft	115.050,99	112.700,00	2.350,99
2242	Zinsen und sonstige Aufwendungen aus derivativen Finanzinstrumenten ohne Grundgeschäft			
2243	Gewinnentnahmen von Unternehmungen und marktbestimmten Betrieben der Gebietskörperschaft (innerhalb der Gebietskörperscha			
2244	Sonstiger Finanzaufwand	71,43	200,00	-128,57
2245	Nicht finanzierungswirksamer Finanzaufwand			
22	**Summe Aufwendungen**	**8.798.184,28**	**7.850.000,00**	**948.184,28**
SA0	**Saldo (0) Nettoergebnis (21 - 22)**	**1.340.427,57**	**925.800,00**	**414.627,57**
230	**Entnahmen von Haushaltsrücklagen**	**0,00**	**0,00**	**0,00**
2301	Entnahmen von Haushaltsrücklagen			
240	**Zuweisung an Haushaltsrücklagen**	**121.886,26**	**145.000,00**	**-23.113,74**
2401	Zuweisung an Haushaltsrücklagen	121.886,26	145.000,00	-23.113,74
23	**Summe Haushaltsrücklagen**	**-121.886,26**	**-145.000,00**	**23.113,74**
SA00	**Nettoergebnis nach Zuweisung und Entnahmen von Haushaltsrücklagen (Saldo 0 +/- SU23)**	**1.218.541,31**	**780.800,00**	**437.741,31**

Ergebnishaushalt Bereichsbudget 1. und 2. Ebene (Anlage 1a)

Vertretungskörper und allgemeine Verwaltung (Gruppe 0)

MVAG	Mittelverwendungs- und aufbringungsgruppen (1. und 2. Ebene)	RA 2022	VA 2022	RA - VA
211	**Erträge aus der operativen Verwaltungstätigkeit**	**35.041,42**	**18.800,00**	**16.241,42**
2111	Erträge aus eigenen Abgaben			
2112	Erträge aus Ertragsanteilen			
2113	Erträge aus Gebühren			
2114	Erträge aus Leistungen	14.215,19	15.000,00	-784,81
2115	Erträge aus Besitz und wirtschaftlicher Tätigkeit	3.939,41	1.800,00	2.139,41
2116	Erträge aus Veräußerung und sonstige Erträge	7.783,11	2.000,00	5.783,11
2117	Nicht finanzierungswirksame operative Erträge	9.103,71		9.103,71
212	**Erträge aus Transfers**	**1.526,80**	**1.500,00**	**26,80**
2121	Transferertrag von Trägern des öffentlichen Rechts	1.526,80	1.500,00	26,80
2122	Transferertrag von Beteiligungen			
2123	Transferertrag von Unternehmen (mit Finanzunternehmen)			
2124	Transferertrag von Haushalten und Organisationen ohne Erwerbscharakter			
2125	Transferertrag vom Ausland			
2126	Investitions- und Tilgungszuschüsse zwischen Unternehmungen und Betrieben der Gebietskörperschaft und der Gebietskörperschaft			
2127	Nicht finanzierungswirksamer Transferertrag			
213	**Finanzerträge**	**0,00**	**0,00**	**0,00**
2131	Erträge aus Zinsen			
2132	Erträge aus Zinsen aus derivativen Finanzinstrumenten ohne Grundgeschäft			
2133	Erträge aus Gewinnentnahmen von marktbestimmten Betrieben			
2134	Sonstige Finanzerträge			
2135	Erträge aus Dividenden/Gewinnausschüttungen			
2136	Sonstige nicht finanzierungswirksame Finanzerträge			
21	**Summe Erträge**	**36.568,22**	**20.300,00**	**16.268,22**
221	**Personalaufwand**	**319.687,85**	**317.400,00**	**2.287,85**
2211	Personalaufwand (Bezüge, Nebengeb., Mehrleistungen)	245.019,14	247.700,00	-2.680,86
2212	Gesetzlicher und freiwilliger Sozialaufwand	63.335,55	61.100,00	2.235,55
2213	Sonstiger Personalaufwand			
2214	Nicht finanzierungswirksamer Personalaufwand	11.333,16	8.600,00	2.733,16
222	**Sachaufwand (ohne Transferaufwand)**	**403.860,15**	**394.500,00**	**9.360,15**
2221	Gebrauchs- und Verbrauchsgüter, Handelswaren	90.517,81	75.000,00	15.517,81
2222	Verwaltungs- und Betriebsaufwand	68.912,04	66.100,00	2.812,04
2223	Leasing- und Mietaufwand	1.662,90	3.600,00	-1.937,10
2224	Instandhaltung	3.412,85	1.800,00	1.612,85
2225	Sonstiger Sachaufwand	224.767,23	234.000,00	-9.232,77
2226	Nicht finanzierungswirksamer Sachaufwand	14.587,32	14.000,00	587,32

Vertretungskörper und allgemeine Verwaltung (Gruppe 0)

MVAG	Mittelverwendungs- und aufbringungsgruppen (1. und 2. Ebene)	RA 2022	VA 2022	RA - VA
223	**Transferaufwand (laufende Transfers und Kapitaltransfers)**	**42.588,84**	**41.300,00**	**1.288,84**
2231	Transferaufwand an Träger des öffentlichen Rechts			
2232	Transferaufwand an Beteiligungen			
2233	Transferaufwand an Unternehmen (mit Finanzunternehmen)			
2234	Transferaufwand an Haushalte und Organisationen ohne Erwerbscharakter	42.588,84	41.300,00	1.288,84
2235	Transferaufwand an das Ausland			
2236	Investitions- und Tilgungszuschüsse zwischen Unternehmungen und Betrieben der Gebietskörperschaft und der Gebietskörperschaft			
2237	Nicht finanzierungswirksamer Transferaufwand			
224	**Finanzaufwand**	**0,00**	**0,00**	**0,00**
2241	Zinsen aus Finanzschulden, Finanzierungsleasing, Forderungskauf und derivativen Finanzinstrumenten mit Grundgeschäft			
2242	Zinsen und sonstige Aufwendungen aus derivativen Finanzinstrumenten ohne Grundgeschäft			
2243	Gewinnentnahmen von Unternehmungen und marktbestimmten Betrieben der Gebietskörperschaft (innerhalb der Gebietskörperscha			
2244	Sonstiger Finanzaufwand			
2245	Nicht finanzierungswirksamer Finanzaufwand			
22	**Summe Aufwendungen**	**766.136,84**	**753.200,00**	**12.936,84**
SA0	**Saldo (0) Nettoergebnis (21 - 22)**	**-729.568,62**	**-732.900,00**	**3.331,38**
230	**Entnahmen von Haushaltsrücklagen**	**0,00**	**0,00**	**0,00**
2301	Entnahmen von Haushaltsrücklagen			
240	**Zuweisung an Haushaltsrücklagen**	**0,00**	**0,00**	**0,00**
2401	Zuweisung an Haushaltsrücklagen			
23	**Summe Haushaltsrücklagen**	**0,00**	**0,00**	**0,00**
SA00	**Nettoergebnis nach Zuweisung und Entnahmen von Haushaltsrücklagen (Saldo 0 +/- SU23)**	**-729.568,62**	**-732.900,00**	**3.331,38**

Öffentliche Ordnung und Sicherheit (Gruppe 1)

MVAG	Mittelverwendungs- und aufbringungsgruppen (1. und 2. Ebene)	RA 2022	VA 2022	RA - VA
211	**Erträge aus der operativen Verwaltungstätigkeit**	**62.157,74**	**41.900,00**	**20.257,74**
2111	Erträge aus eigenen Abgaben			
2112	Erträge aus Ertragsanteilen			
2113	Erträge aus Gebühren			
2114	Erträge aus Leistungen	21.090,80	20.400,00	690,80
2115	Erträge aus Besitz und wirtschaftlicher Tätigkeit			
2116	Erträge aus Veräußerung und sonstige Erträge	38.013,89	19.200,00	18.813,89
2117	Nicht finanzierungswirksame operative Erträge	3.053,05	2.300,00	753,05
212	**Erträge aus Transfers**	**6.420,64**	**12.300,00**	**-5.879,36**
2121	Transferertrag von Trägern des öffentlichen Rechts	4.963,06	11.100,00	-6.136,94
2122	Transferertrag von Beteiligungen			
2123	Transferertrag von Unternehmen (mit Finanzunternehmen)			
2124	Transferertrag von Haushalten und Organisationen ohne Erwerbscharakter			
2125	Transferertrag vom Ausland			
2126	Investitions- und Tilgungszuschüsse zwischen Unternehmungen und Betrieben der Gebietskörperschaft und der Gebietskörperschaft			
2127	Nicht finanzierungswirksamer Transferertrag	1.457,58	1.200,00	257,58
213	**Finanzerträge**	**0,00**	**0,00**	**0,00**
2131	Erträge aus Zinsen			
2132	Erträge aus Zinsen aus derivativen Finanzinstrumenten ohne Grundgeschäft			
2133	Erträge aus Gewinnentnahmen von marktbestimmten Betrieben			
2134	Sonstige Finanzerträge			
2135	Erträge aus Dividenden/Gewinnausschüttungen			
2136	Sonstige nicht finanzierungswirksame Finanzerträge			
21	**Summe Erträge**	**68.578,38**	**54.200,00**	**14.378,38**
221	**Personalaufwand**	**0,00**	**0,00**	**0,00**
2211	Personalaufwand (Bezüge, Nebengeb., Mehrleistungen)			
2212	Gesetzlicher und freiwilliger Sozialaufwand			
2213	Sonstiger Personalaufwand			
2214	Nicht finanzierungswirksamer Personalaufwand			
222	**Sachaufwand (ohne Transferaufwand)**	**98.628,73**	**116.400,00**	**-17.771,27**
2221	Gebrauchs- und Verbrauchsgüter, Handelswaren	5.203,64	4.600,00	603,64
2222	Verwaltungs- und Betriebsaufwand	32.751,44	29.700,00	3.051,44
2223	Leasing- und Mietaufwand	30.928,00	33.000,00	-2.072,00
2224	Instandhaltung	10.247,34	5.900,00	4.347,34
2225	Sonstiger Sachaufwand	15.283,96	43.200,00	-27.916,04
2226	Nicht finanzierungswirksamer Sachaufwand	4.214,35		4.214,35

Öffentliche Ordnung und Sicherheit (Gruppe 1)

MVAG	Mittelverwendungs- und aufbringungsgruppen (1. und 2. Ebene)	RA 2022	VA 2022	RA - VA
223	**Transferaufwand (laufende Transfers und Kapitaltransfers)**	**52.841,99**	**45.800,00**	**7.041,99**
2231	Transferaufwand an Träger des öffentlichen Rechts	48.782,86	42.800,00	5.982,86
2232	Transferaufwand an Beteiligungen			
2233	Transferaufwand an Unternehmen (mit Finanzunternehmen)			
2234	Transferaufwand an Haushalte und Organisationen ohne Erwerbscharakter	4.059,13	3.000,00	1.059,13
2235	Transferaufwand an das Ausland			
2236	Investitions- und Tilgungszuschüsse zwischen Unternehmungen und Betrieben der Gebietskörperschaft und der Gebietskörperschaft			
2237	Nicht finanzierungswirksamer Transferaufwand			
224	**Finanzaufwand**	**206,45**	**200,00**	**6,45**
2241	Zinsen aus Finanzschulden, Finanzierungsleasing, Forderungskauf und derivativen Finanzinstrumenten mit Grundgeschäft	206,45	200,00	6,45
2242	Zinsen und sonstige Aufwendungen aus derivativen Finanzinstrumenten ohne Grundgeschäft			
2243	Gewinnentnahmen von Unternehmungen und marktbestimmten Betrieben der Gebietskörperschaft (innerhalb der Gebietskörperscha			
2244	Sonstiger Finanzaufwand			
2245	Nicht finanzierungswirksamer Finanzaufwand			
22	**Summe Aufwendungen**	**151.677,17**	**162.400,00**	**-10.722,83**
SA0	**Saldo (0) Nettoergebnis (21 - 22)**	**-83.098,79**	**-108.200,00**	**25.101,21**
230	**Entnahmen von Haushaltsrücklagen**	**0,00**	**0,00**	**0,00**
2301	Entnahmen von Haushaltsrücklagen			
240	**Zuweisung an Haushaltsrücklagen**	**25.111,08**	**25.000,00**	**111,08**
2401	Zuweisung an Haushaltsrücklagen	25.111,08	25.000,00	111,08
23	**Summe Haushaltsrücklagen**	**-25.111,08**	**-25.000,00**	**-111,08**
SA00	**Nettoergebnis nach Zuweisung und Entnahmen von Haushaltsrücklagen (Saldo 0 +/- SU23)**	**-108.209,87**	**-133.200,00**	**24.990,13**

Unterricht, Erziehung, Sport und Wissenschaft (Gruppe 2)

MVAG	Mittelverwendungs- und aufbringungsgruppen (1. und 2. Ebene)	RA 2022	VA 2022	RA - VA
211	**Erträge aus der operativen Verwaltungstätigkeit**	**371.877,68**	**349.700,00**	**22.177,68**
2111	Erträge aus eigenen Abgaben			
2112	Erträge aus Ertragsanteilen			
2113	Erträge aus Gebühren			
2114	Erträge aus Leistungen	357.252,87	338.000,00	19.252,87
2115	Erträge aus Besitz und wirtschaftlicher Tätigkeit	345,97		345,97
2116	Erträge aus Veräußerung und sonstige Erträge	11.044,32	11.700,00	-655,68
2117	Nicht finanzierungswirksame operative Erträge	3.234,52		3.234,52
212	**Erträge aus Transfers**	**167.064,07**	**289.700,00**	**-122.635,93**
2121	Transferertrag von Trägern des öffentlichen Rechts	163.325,11	289.100,00	-125.774,89
2122	Transferertrag von Beteiligungen			
2123	Transferertrag von Unternehmen (mit Finanzunternehmen)			
2124	Transferertrag von Haushalten und Organisationen ohne Erwerbscharakter			
2125	Transferertrag vom Ausland			
2126	Investitions- und Tilgungszuschüsse zwischen Unternehmungen und Betrieben der Gebietskörperschaft und der Gebietskörperschaft			
2127	Nicht finanzierungswirksamer Transferertrag	3.738,96	600,00	3.138,96
213	**Finanzerträge**	**0,00**	**0,00**	**0,00**
2131	Erträge aus Zinsen			
2132	Erträge aus Zinsen aus derivativen Finanzinstrumenten ohne Grundgeschäft			
2133	Erträge aus Gewinnentnahmen von marktbestimmten Betrieben			
2134	Sonstige Finanzerträge			
2135	Erträge aus Dividenden/Gewinnausschüttungen			
2136	Sonstige nicht finanzierungswirksame Finanzerträge			
21	**Summe Erträge**	**538.941,75**	**639.400,00**	**-100.458,25**
221	**Personalaufwand**	**812.716,30**	**793.500,00**	**19.216,30**
2211	Personalaufwand (Bezüge, Nebengeb., Mehrleistungen)	645.645,84	632.500,00	13.145,84
2212	Gesetzlicher und freiwilliger Sozialaufwand	160.900,57	157.100,00	3.800,57
2213	Sonstiger Personalaufwand			
2214	Nicht finanzierungswirksamer Personalaufwand	6.169,89	3.900,00	2.269,89
222	**Sachaufwand (ohne Transferaufwand)**	**670.596,10**	**617.500,00**	**53.096,10**
2221	Gebrauchs- und Verbrauchsgüter, Handelswaren	212.565,21	195.100,00	17.465,21
2222	Verwaltungs- und Betriebsaufwand	67.594,52	75.100,00	-7.505,48
2223	Leasing- und Mietaufwand	21.035,58	21.300,00	-264,42
2224	Instandhaltung	47.434,61	19.000,00	28.434,61
2225	Sonstiger Sachaufwand	59.109,14	43.000,00	16.109,14
2226	Nicht finanzierungswirksamer Sachaufwand	262.857,04	264.000,00	-1.142,96

Unterricht, Erziehung, Sport und Wissenschaft (Gruppe 2)

MVAG	Mittelverwendungs- und aufbringungsgruppen (1. und 2. Ebene)	RA 2022	VA 2022	RA - VA
223	**Transferaufwand (laufende Transfers und Kapitaltransfers)**	**314.880,23**	**300.400,00**	**14.480,23**
2231	Transferaufwand an Träger des öffentlichen Rechts	278.155,77	276.700,00	1.455,77
2232	Transferaufwand an Beteiligungen			
2233	Transferaufwand an Unternehmen (mit Finanzunternehmen)			
2234	Transferaufwand an Haushalte und Organisationen ohne Erwerbscharakter	36.724,46	23.700,00	13.024,46
2235	Transferaufwand an das Ausland			
2236	Investitions- und Tilgungszuschüsse zwischen Unternehmungen und Betrieben der Gebietskörperschaft und der Gebietskörperschaft			
2237	Nicht finanzierungswirksamer Transferaufwand			
224	**Finanzaufwand**	**45.918,06**	**44.500,00**	**1.418,06**
2241	Zinsen aus Finanzschulden, Finanzierungsleasing, Forderungskauf und derivativen Finanzinstrumenten mit Grundgeschäft	45.918,06	44.500,00	1.418,06
2242	Zinsen und sonstige Aufwendungen aus derivativen Finanzinstrumenten ohne Grundgeschäft			
2243	Gewinnentnahmen von Unternehmungen und marktbestimmten Betrieben der Gebietskörperschaft (innerhalb der Gebietskörperscha			
2244	Sonstiger Finanzaufwand			
2245	Nicht finanzierungswirksamer Finanzaufwand			
22	**Summe Aufwendungen**	**1.844.110,69**	**1.755.900,00**	**88.210,69**
SA0	**Saldo (0) Nettoergebnis (21 - 22)**	**-1.305.168,94**	**-1.116.500,00**	**-188.668,94**
230	**Entnahmen von Haushaltsrücklagen**	**0,00**	**0,00**	**0,00**
2301	Entnahmen von Haushaltsrücklagen			
240	**Zuweisung an Haushaltsrücklagen**	**0,00**	**0,00**	**0,00**
2401	Zuweisung an Haushaltsrücklagen			
23	**Summe Haushaltsrücklagen**	**0,00**	**0,00**	**0,00**
SA00	**Nettoergebnis nach Zuweisung und Entnahmen von Haushaltsrücklagen (Saldo 0 +/- SU23)**	**-1.305.168,94**	**-1.116.500,00**	**-188.668,94**

Kunst, Kultur und Kultus (Gruppe 3)

MVAG	Mittelverwendungs- und aufbringungsgruppen (1. und 2. Ebene)	RA 2022	VA 2022	RA - VA
211	**Erträge aus der operativen Verwaltungstätigkeit**	**68.707,13**	**62.000,00**	**6.707,13**
2111	Erträge aus eigenen Abgaben			
2112	Erträge aus Ertragsanteilen			
2113	Erträge aus Gebühren			
2114	Erträge aus Leistungen	55.473,73	59.000,00	-3.526,27
2115	Erträge aus Besitz und wirtschaftlicher Tätigkeit			
2116	Erträge aus Veräußerung und sonstige Erträge	13.233,40	3.000,00	10.233,40
2117	Nicht finanzierungswirksame operative Erträge			
212	**Erträge aus Transfers**	**3.467,90**	**43.300,00**	**-39.832,10**
2121	Transferertrag von Trägern des öffentlichen Rechts	2.513,42	42.500,00	-39.986,58
2122	Transferertrag von Beteiligungen			
2123	Transferertrag von Unternehmen (mit Finanzunternehmen)			
2124	Transferertrag von Haushalten und Organisationen ohne Erwerbscharakter			
2125	Transferertrag vom Ausland			
2126	Investitions- und Tilgungszuschüsse zwischen Unternehmungen und Betrieben der Gebietskörperschaft und der Gebietskörperschaft			
2127	Nicht finanzierungswirksamer Transferertrag	954,48	800,00	154,48
213	**Finanzerträge**	**0,00**	**0,00**	**0,00**
2131	Erträge aus Zinsen			
2132	Erträge aus Zinsen aus derivativen Finanzinstrumenten ohne Grundgeschäft			
2133	Erträge aus Gewinnentnahmen von marktbestimmten Betrieben			
2134	Sonstige Finanzerträge			
2135	Erträge aus Dividenden/Gewinnausschüttungen			
2136	Sonstige nicht finanzierungswirksame Finanzerträge			
21	**Summe Erträge**	**72.175,03**	**105.300,00**	**-33.124,97**
221	**Personalaufwand**	**0,00**	**145.000,00**	**-145.000,00**
2211	Personalaufwand (Bezüge, Nebengeb., Mehrleistungen)		145.000,00	-145.000,00
2212	Gesetzlicher und freiwilliger Sozialaufwand			
2213	Sonstiger Personalaufwand			
2214	Nicht finanzierungswirksamer Personalaufwand			
222	**Sachaufwand (ohne Transferaufwand)**	**79.823,95**	**70.100,00**	**9.723,95**
2221	Gebrauchs- und Verbrauchsgüter, Handelswaren	31.231,02	41.400,00	-10.168,98
2222	Verwaltungs- und Betriebsaufwand	1.707,74	2.700,00	-992,26
2223	Leasing- und Mietaufwand			
2224	Instandhaltung	18.456,47	2.700,00	15.756,47
2225	Sonstiger Sachaufwand	26.734,68	21.600,00	5.134,68
2226	Nicht finanzierungswirksamer Sachaufwand	1.694,04	1.700,00	-5,96

Kunst, Kultur und Kultus (Gruppe 3)

MVAG	Mittelverwendungs- und aufbringungsgruppen (1. und 2. Ebene)	RA 2022	VA 2022	RA - VA
223	**Transferaufwand (laufende Transfers und Kapitaltransfers)**	**0,00**	**4.000,00**	**-4.000,00**
2231	Transferaufwand an Träger des öffentlichen Rechts		3.000,00	-3.000,00
2232	Transferaufwand an Beteiligungen			
2233	Transferaufwand an Unternehmen (mit Finanzunternehmen)			
2234	Transferaufwand an Haushalte und Organisationen ohne Erwerbscharakter		1.000,00	-1.000,00
2235	Transferaufwand an das Ausland			
2236	Investitions- und Tilgungszuschüsse zwischen Unternehmungen und Betrieben der Gebietskörperschaft und der Gebietskörperschaft			
2237	Nicht finanzierungswirksamer Transferaufwand			
224	**Finanzaufwand**	**35,21**	**100,00**	**-64,79**
2241	Zinsen aus Finanzschulden, Finanzierungsleasing, Forderungskauf und derivativen Finanzinstrumenten mit Grundgeschäft	35,21	100,00	-64,79
2242	Zinsen und sonstige Aufwendungen aus derivativen Finanzinstrumenten ohne Grundgeschäft			
2243	Gewinnentnahmen von Unternehmungen und marktbestimmten Betrieben der Gebietskörperschaft (innerhalb der Gebietskörperscha			
2244	Sonstiger Finanzaufwand			
2245	Nicht finanzierungswirksamer Finanzaufwand			
22	**Summe Aufwendungen**	**79.859,16**	**219.200,00**	**-139.340,84**
SA0	**Saldo (0) Nettoergebnis (21 - 22)**	**-7.684,13**	**-113.900,00**	**106.215,87**
230	**Entnahmen von Haushaltsrücklagen**	**0,00**	**0,00**	**0,00**
2301	Entnahmen von Haushaltsrücklagen			
240	**Zuweisung an Haushaltsrücklagen**	**0,00**	**0,00**	**0,00**
2401	Zuweisung an Haushaltsrücklagen			
23	**Summe Haushaltsrücklagen**	**0,00**	**0,00**	**0,00**
SA00	**Nettoergebnis nach Zuweisung und Entnahmen von Haushaltsrücklagen (Saldo 0 +/- SU23)**	**-7.684,13**	**-113.900,00**	**106.215,87**

Soziale Wohlfahrt und Wohnbauförderung (Gruppe 4)

MVAG	Mittelverwendungs- und aufbringungsgruppen (1. und 2. Ebene)	RA 2022	VA 2022	RA - VA
211	**Erträge aus der operativen Verwaltungstätigkeit**	**0,00**	**0,00**	**0,00**
2111	Erträge aus eigenen Abgaben			
2112	Erträge aus Ertragsanteilen			
2113	Erträge aus Gebühren			
2114	Erträge aus Leistungen			
2115	Erträge aus Besitz und wirtschaftlicher Tätigkeit			
2116	Erträge aus Veräußerung und sonstige Erträge			
2117	Nicht finanzierungswirksame operative Erträge			
212	**Erträge aus Transfers**	**300,00**	**4.000,00**	**-3.700,00**
2121	Transferertrag von Trägern des öffentlichen Rechts			
2122	Transferertrag von Beteiligungen			
2123	Transferertrag von Unternehmen (mit Finanzunternehmen)			
2124	Transferertrag von Haushalten und Organisationen ohne Erwerbscharakter	300,00	4.000,00	-3.700,00
2125	Transferertrag vom Ausland			
2126	Investitions- und Tilgungszuschüsse zwischen Unternehmungen und Betrieben der Gebietskörperschaft und der Gebietskörperschaft			
2127	Nicht finanzierungswirksamer Transferertrag			
213	**Finanzerträge**	**0,00**	**0,00**	**0,00**
2131	Erträge aus Zinsen			
2132	Erträge aus Zinsen aus derivativen Finanzinstrumenten ohne Grundgeschäft			
2133	Erträge aus Gewinnentnahmen von marktbestimmten Betrieben			
2134	Sonstige Finanzerträge			
2135	Erträge aus Dividenden/Gewinnausschüttungen			
2136	Sonstige nicht finanzierungswirksame Finanzerträge			
21	**Summe Erträge**	**300,00**	**4.000,00**	**-3.700,00**
221	**Personalaufwand**	**0,00**	**0,00**	**0,00**
2211	Personalaufwand (Bezüge, Nebengeb., Mehrleistungen)			
2212	Gesetzlicher und freiwilliger Sozialaufwand			
2213	Sonstiger Personalaufwand			
2214	Nicht finanzierungswirksamer Personalaufwand			
222	**Sachaufwand (ohne Transferaufwand)**	**7.993,50**	**9.200,00**	**-1.206,50**
2221	Gebrauchs- und Verbrauchsgüter, Handelswaren	4.666,00	6.900,00	-2.234,00
2222	Verwaltungs- und Betriebsaufwand			
2223	Leasing- und Mietaufwand			
2224	Instandhaltung			
2225	Sonstiger Sachaufwand	3.327,50	2.300,00	1.027,50
2226	Nicht finanzierungswirksamer Sachaufwand			

Soziale Wohlfahrt und Wohnbauförderung (Gruppe 4)

MVAG	Mittelverwendungs- und aufbringungsgruppen (1. und 2. Ebene)	RA 2022	VA 2022	RA - VA
223	**Transferaufwand (laufende Transfers und Kapitaltransfers)**	**706.665,57**	**687.400,00**	**19.265,57**
2231	Transferaufwand an Träger des öffentlichen Rechts	699.455,57	676.500,00	22.955,57
2232	Transferaufwand an Beteiligungen			
2233	Transferaufwand an Unternehmen (mit Finanzunternehmen)			
2234	Transferaufwand an Haushalte und Organisationen ohne Erwerbscharakter	7.210,00	10.900,00	-3.690,00
2235	Transferaufwand an das Ausland			
2236	Investitions- und Tilgungszuschüsse zwischen Unternehmungen und Betrieben der Gebietskörperschaft und der Gebietskörperschaft			
2237	Nicht finanzierungswirksamer Transferaufwand			
224	**Finanzaufwand**	**0,00**	**0,00**	**0,00**
2241	Zinsen aus Finanzschulden, Finanzierungsleasing, Forderungskauf und derivativen Finanzinstrumenten mit Grundgeschäft			
2242	Zinsen und sonstige Aufwendungen aus derivativen Finanzinstrumenten ohne Grundgeschäft			
2243	Gewinnentnahmen von Unternehmungen und marktbestimmten Betrieben der Gebietskörperschaft (innerhalb der Gebietskörperscha			
2244	Sonstiger Finanzaufwand			
2245	Nicht finanzierungswirksamer Finanzaufwand			
22	**Summe Aufwendungen**	**714.659,07**	**696.600,00**	**18.059,07**
SA0	**Saldo (0) Nettoergebnis (21 - 22)**	**-714.359,07**	**-692.600,00**	**-21.759,07**
230	**Entnahmen von Haushaltsrücklagen**	**0,00**	**0,00**	**0,00**
2301	Entnahmen von Haushaltsrücklagen			
240	**Zuweisung an Haushaltsrücklagen**	**0,00**	**0,00**	**0,00**
2401	Zuweisung an Haushaltsrücklagen			
23	**Summe Haushaltsrücklagen**	**0,00**	**0,00**	**0,00**
SA00	**Nettoergebnis nach Zuweisung und Entnahmen von Haushaltsrücklagen (Saldo 0 +/- SU23)**	**-714.359,07**	**-692.600,00**	**-21.759,07**

Gesundheit (Gruppe 5)

MVAG	Mittelverwendungs- und aufbringungsgruppen (1. und 2. Ebene)	RA 2022	VA 2022	RA - VA
211	**Erträge aus der operativen Verwaltungstätigkeit**	**45.144,03**	**30.900,00**	**14.244,03**
2111	Erträge aus eigenen Abgaben			
2112	Erträge aus Ertragsanteilen			
2113	Erträge aus Gebühren			
2114	Erträge aus Leistungen			
2115	Erträge aus Besitz und wirtschaftlicher Tätigkeit			
2116	Erträge aus Veräußerung und sonstige Erträge	45.144,03	30.900,00	14.244,03
2117	Nicht finanzierungswirksame operative Erträge			
212	**Erträge aus Transfers**	**31.492,11**	**2.600,00**	**28.892,11**
2121	Transferertrag von Trägern des öffentlichen Rechts	30.941,00	2.000,00	28.941,00
2122	Transferertrag von Beteiligungen			
2123	Transferertrag von Unternehmen (mit Finanzunternehmen)			
2124	Transferertrag von Haushalten und Organisationen ohne Erwerbscharakter			
2125	Transferertrag vom Ausland			
2126	Investitions- und Tilgungszuschüsse zwischen Unternehmungen und Betrieben der Gebietskörperschaft und der Gebietskörperschaft			
2127	Nicht finanzierungswirksamer Transferertrag	551,11	600,00	-48,89
213	**Finanzerträge**	**0,00**	**0,00**	**0,00**
2131	Erträge aus Zinsen			
2132	Erträge aus Zinsen aus derivativen Finanzinstrumenten ohne Grundgeschäft			
2133	Erträge aus Gewinnentnahmen von marktbestimmten Betrieben			
2134	Sonstige Finanzerträge			
2135	Erträge aus Dividenden/Gewinnausschüttungen			
2136	Sonstige nicht finanzierungswirksame Finanzerträge			
21	**Summe Erträge**	**76.636,14**	**33.500,00**	**43.136,14**
221	**Personalaufwand**	**1.362,00**	**2.000,00**	**-638,00**
2211	Personalaufwand (Bezüge, Nebengeb., Mehrleistungen)	1.362,00	2.000,00	-638,00
2212	Gesetzlicher und freiwilliger Sozialaufwand			
2213	Sonstiger Personalaufwand			
2214	Nicht finanzierungswirksamer Personalaufwand			
222	**Sachaufwand (ohne Transferaufwand)**	**13.933,07**	**29.900,00**	**-15.966,93**
2221	Gebrauchs- und Verbrauchsgüter, Handelswaren			
2222	Verwaltungs- und Betriebsaufwand			
2223	Leasing- und Mietaufwand			
2224	Instandhaltung			
2225	Sonstiger Sachaufwand	13.933,07	29.900,00	-15.966,93
2226	Nicht finanzierungswirksamer Sachaufwand			

Gesundheit (Gruppe 5)

MVAG	Mittelverwendungs- und aufbringungsgruppen (1. und 2. Ebene)	RA 2022	VA 2022	RA - VA
223	**Transferaufwand (laufende Transfers und Kapitaltransfers)**	**1.097.760,34**	**1.080.300,00**	**17.460,34**
2231	Transferaufwand an Träger des öffentlichen Rechts	1.097.760,34	1.080.300,00	17.460,34
2232	Transferaufwand an Beteiligungen			
2233	Transferaufwand an Unternehmen (mit Finanzunternehmen)			
2234	Transferaufwand an Haushalte und Organisationen ohne Erwerbscharakter			
2235	Transferaufwand an das Ausland			
2236	Investitions- und Tilgungszuschüsse zwischen Unternehmungen und Betrieben der Gebietskörperschaft und der Gebietskörperschaft			
2237	Nicht finanzierungswirksamer Transferaufwand			
224	**Finanzaufwand**	**0,00**	**0,00**	**0,00**
2241	Zinsen aus Finanzschulden, Finanzierungsleasing, Forderungskauf und derivativen Finanzinstrumenten mit Grundgeschäft			
2242	Zinsen und sonstige Aufwendungen aus derivativen Finanzinstrumenten ohne Grundgeschäft			
2243	Gewinnentnahmen von Unternehmungen und marktbestimmten Betrieben der Gebietskörperschaft (innerhalb der Gebietskörperscha			
2244	Sonstiger Finanzaufwand			
2245	Nicht finanzierungswirksamer Finanzaufwand			
22	**Summe Aufwendungen**	**1.113.055,41**	**1.112.200,00**	**855,41**
SA0	**Saldo (0) Nettoergebnis (21 - 22)**	**-1.036.419,27**	**-1.078.700,00**	**42.280,73**
230	**Entnahmen von Haushaltsrücklagen**	**0,00**	**0,00**	**0,00**
2301	Entnahmen von Haushaltsrücklagen			
240	**Zuweisung an Haushaltsrücklagen**	**0,00**	**0,00**	**0,00**
2401	Zuweisung an Haushaltsrücklagen			
23	**Summe Haushaltsrücklagen**	**0,00**	**0,00**	**0,00**
SA00	**Nettoergebnis nach Zuweisung und Entnahmen von Haushaltsrücklagen (Saldo 0 +/- SU23)**	**-1.036.419,27**	**-1.078.700,00**	**42.280,73**

Straßen- und Wasserbau, Verkehr (Gruppe 6)

MVAG	Mittelverwendungs- und aufbringungsgruppen (1. und 2. Ebene)	RA 2022	VA 2022	RA - VA
211	**Erträge aus der operativen Verwaltungstätigkeit**	**639,00**	**13.500,00**	**-12.861,00**
2111	Erträge aus eigenen Abgaben			
2112	Erträge aus Ertragsanteilen			
2113	Erträge aus Gebühren			
2114	Erträge aus Leistungen			
2115	Erträge aus Besitz und wirtschaftlicher Tätigkeit			
2116	Erträge aus Veräußerung und sonstige Erträge	639,00	13.500,00	-12.861,00
2117	Nicht finanzierungswirksame operative Erträge			
212	**Erträge aus Transfers**	**336.923,42**	**307.300,00**	**29.623,42**
2121	Transferertrag von Trägern des öffentlichen Rechts	311.325,96	281.400,00	29.925,96
2122	Transferertrag von Beteiligungen			
2123	Transferertrag von Unternehmen (mit Finanzunternehmen)			
2124	Transferertrag von Haushalten und Organisationen ohne Erwerbscharakter	3.750,00	6.000,00	-2.250,00
2125	Transferertrag vom Ausland			
2126	Investitions- und Tilgungszuschüsse zwischen Unternehmungen und Betrieben der Gebietskörperschaft und der Gebietskörperschaft			
2127	Nicht finanzierungswirksamer Transferertrag	21.847,46	19.900,00	1.947,46
213	**Finanzerträge**	**0,00**	**0,00**	**0,00**
2131	Erträge aus Zinsen			
2132	Erträge aus Zinsen aus derivativen Finanzinstrumenten ohne Grundgeschäft			
2133	Erträge aus Gewinnentnahmen von marktbestimmten Betrieben			
2134	Sonstige Finanzerträge			
2135	Erträge aus Dividenden/Gewinnausschüttungen			
2136	Sonstige nicht finanzierungswirksame Finanzerträge			
21	**Summe Erträge**	**337.562,42**	**320.800,00**	**16.762,42**
221	**Personalaufwand**	**0,00**	**0,00**	**0,00**
2211	Personalaufwand (Bezüge, Nebengeb., Mehrleistungen)			
2212	Gesetzlicher und freiwilliger Sozialaufwand			
2213	Sonstiger Personalaufwand			
2214	Nicht finanzierungswirksamer Personalaufwand			
222	**Sachaufwand (ohne Transferaufwand)**	**418.461,94**	**424.000,00**	**-5.538,06**
2221	Gebrauchs- und Verbrauchsgüter, Handelswaren	17.355,19	2.900,00	14.455,19
2222	Verwaltungs- und Betriebsaufwand			
2223	Leasing- und Mietaufwand			
2224	Instandhaltung	64.044,07	53.000,00	11.044,07
2225	Sonstiger Sachaufwand	76.045,26	115.200,00	-39.154,74
2226	Nicht finanzierungswirksamer Sachaufwand	261.017,42	252.900,00	8.117,42

Straßen- und Wasserbau, Verkehr (Gruppe 6)

MVAG	Mittelverwendungs- und aufbringungsgruppen (1. und 2. Ebene)	RA 2022	VA 2022	RA - VA
223	**Transferaufwand (laufende Transfers und Kapitaltransfers)**	**14.110,00**	**14.200,00**	**-90,00**
2231	Transferaufwand an Träger des öffentlichen Rechts	14.110,00	14.200,00	-90,00
2232	Transferaufwand an Beteiligungen			
2233	Transferaufwand an Unternehmen (mit Finanzunternehmen)			
2234	Transferaufwand an Haushalte und Organisationen ohne Erwerbscharakter			
2235	Transferaufwand an das Ausland			
2236	Investitions- und Tilgungszuschüsse zwischen Unternehmungen und Betrieben der Gebietskörperschaft und der Gebietskörperschaft			
2237	Nicht finanzierungswirksamer Transferaufwand			
224	**Finanzaufwand**	**1.262,36**	**1.400,00**	**-137,64**
2241	Zinsen aus Finanzschulden, Finanzierungsleasing, Forderungskauf und derivativen Finanzinstrumenten mit Grundgeschäft	1.262,36	1.400,00	-137,64
2242	Zinsen und sonstige Aufwendungen aus derivativen Finanzinstrumenten ohne Grundgeschäft			
2243	Gewinnentnahmen von Unternehmungen und marktbestimmten Betrieben der Gebietskörperschaft (innerhalb der Gebietskörperscha			
2244	Sonstiger Finanzaufwand			
2245	Nicht finanzierungswirksamer Finanzaufwand			
22	**Summe Aufwendungen**	**433.834,30**	**439.600,00**	**-5.765,70**
SA0	**Saldo (0) Nettoergebnis (21 - 22)**	**-96.271,88**	**-118.800,00**	**22.528,12**
230	**Entnahmen von Haushaltsrücklagen**	**0,00**	**0,00**	**0,00**
2301	Entnahmen von Haushaltsrücklagen			
240	**Zuweisung an Haushaltsrücklagen**	**0,00**	**0,00**	**0,00**
2401	Zuweisung an Haushaltsrücklagen			
23	**Summe Haushaltsrücklagen**	**0,00**	**0,00**	**0,00**
SA00	**Nettoergebnis nach Zuweisung und Entnahmen von Haushaltsrücklagen (Saldo 0 +/- SU23)**	**-96.271,88**	**-118.800,00**	**22.528,12**

Wirtschaftsförderung (Gruppe 7)

MVAG	Mittelverwendungs- und aufbringungsgruppen (1. und 2. Ebene)	RA 2022	VA 2022	RA - VA
211	**Erträge aus der operativen Verwaltungstätigkeit**	**29.048,21**	**44.500,00**	**-15.451,79**
2111	Erträge aus eigenen Abgaben			
2112	Erträge aus Ertragsanteilen			
2113	Erträge aus Gebühren			
2114	Erträge aus Leistungen			
2115	Erträge aus Besitz und wirtschaftlicher Tätigkeit			
2116	Erträge aus Veräußerung und sonstige Erträge	29.048,21	44.500,00	-15.451,79
2117	Nicht finanzierungswirksame operative Erträge			
212	**Erträge aus Transfers**	**11.787,94**	**10.200,00**	**1.587,94**
2121	Transferertrag von Trägern des öffentlichen Rechts	7.875,00	7.900,00	-25,00
2122	Transferertrag von Beteiligungen			
2123	Transferertrag von Unternehmen (mit Finanzunternehmen)			
2124	Transferertrag von Haushalten und Organisationen ohne Erwerbscharakter			
2125	Transferertrag vom Ausland			
2126	Investitions- und Tilgungszuschüsse zwischen Unternehmungen und Betrieben der Gebietskörperschaft und der Gebietskörperschaft			
2127	Nicht finanzierungswirksamer Transferertrag	3.912,94	2.300,00	1.612,94
213	**Finanzerträge**	**0,00**	**0,00**	**0,00**
2131	Erträge aus Zinsen			
2132	Erträge aus Zinsen aus derivativen Finanzinstrumenten ohne Grundgeschäft			
2133	Erträge aus Gewinnentnahmen von marktbestimmten Betrieben			
2134	Sonstige Finanzerträge			
2135	Erträge aus Dividenden/Gewinnausschüttungen			
2136	Sonstige nicht finanzierungswirksame Finanzerträge			
21	**Summe Erträge**	**40.836,15**	**54.700,00**	**-13.863,85**
221	**Personalaufwand**	**0,00**	**0,00**	**0,00**
2211	Personalaufwand (Bezüge, Nebengeb., Mehrleistungen)			
2212	Gesetzlicher und freiwilliger Sozialaufwand			
2213	Sonstiger Personalaufwand			
2214	Nicht finanzierungswirksamer Personalaufwand			
222	**Sachaufwand (ohne Transferaufwand)**	**178.659,35**	**179.400,00**	**-740,65**
2221	Gebrauchs- und Verbrauchsgüter, Handelswaren		1.300,00	-1.300,00
2222	Verwaltungs- und Betriebsaufwand	30.282,32	13.200,00	17.082,32
2223	Leasing- und Mietaufwand			
2224	Instandhaltung	37.415,00	9.000,00	28.415,00
2225	Sonstiger Sachaufwand		44.900,00	-44.900,00
2226	Nicht finanzierungswirksamer Sachaufwand	110.962,03	111.000,00	-37,97

Wirtschaftsförderung (Gruppe 7)

MVAG	Mittelverwendungs- und aufbringungsgruppen (1. und 2. Ebene)	RA 2022	VA 2022	RA - VA
223	**Transferaufwand (laufende Transfers und Kapitaltransfers)**	**11.836,97**	**4.200,00**	**7.636,97**
2231	Transferaufwand an Träger des öffentlichen Rechts			
2232	Transferaufwand an Beteiligungen			
2233	Transferaufwand an Unternehmen (mit Finanzunternehmen)			
2234	Transferaufwand an Haushalte und Organisationen ohne Erwerbscharakter	11.836,97	4.200,00	7.636,97
2235	Transferaufwand an das Ausland			
2236	Investitions- und Tilgungszuschüsse zwischen Unternehmungen und Betrieben der Gebietskörperschaft und der Gebietskörperschaft			
2237	Nicht finanzierungswirksamer Transferaufwand			
224	**Finanzaufwand**	**0,00**	**0,00**	**0,00**
2241	Zinsen aus Finanzschulden, Finanzierungsleasing, Forderungskauf und derivativen Finanzinstrumenten mit Grundgeschäft			
2242	Zinsen und sonstige Aufwendungen aus derivativen Finanzinstrumenten ohne Grundgeschäft			
2243	Gewinnentnahmen von Unternehmungen und marktbestimmten Betrieben der Gebietskörperschaft (innerhalb der Gebietskörperscha			
2244	Sonstiger Finanzaufwand			
2245	Nicht finanzierungswirksamer Finanzaufwand			
22	**Summe Aufwendungen**	**190.496,32**	**183.600,00**	**6.896,32**
SA0	**Saldo (0) Nettoergebnis (21 - 22)**	**-149.660,17**	**-128.900,00**	**-20.760,17**
230	**Entnahmen von Haushaltsrücklagen**	**0,00**	**0,00**	**0,00**
2301	Entnahmen von Haushaltsrücklagen			
240	**Zuweisung an Haushaltsrücklagen**	**0,00**	**0,00**	**0,00**
2401	Zuweisung an Haushaltsrücklagen			
23	**Summe Haushaltsrücklagen**	**0,00**	**0,00**	**0,00**
SA00	**Nettoergebnis nach Zuweisung und Entnahmen von Haushaltsrücklagen (Saldo 0 +/- SU23)**	**-149.660,17**	**-128.900,00**	**-20.760,17**

Dienstleistungen (Gruppe 8)

MVAG	Mittelverwendungs- und aufbringungsgruppen (1. und 2. Ebene)	RA 2022	VA 2022	RA - VA
211	**Erträge aus der operativen Verwaltungstätigkeit**	**2.646.331,93**	**2.000.000,00**	**646.331,93**
2111	Erträge aus eigenen Abgaben			
2112	Erträge aus Ertragsanteilen			
2113	Erträge aus Gebühren	1.854.674,05	1.861.400,00	-6.725,95
2114	Erträge aus Leistungen	18.667,35	19.800,00	-1.132,65
2115	Erträge aus Besitz und wirtschaftlicher Tätigkeit	115.577,52	81.900,00	33.677,52
2116	Erträge aus Veräußerung und sonstige Erträge	641.964,86	35.500,00	606.464,86
2117	Nicht finanzierungswirksame operative Erträge	15.448,15	1.400,00	14.048,15
212	**Erträge aus Transfers**	**318.152,35**	**438.500,00**	**-120.347,65**
2121	Transferertrag von Trägern des öffentlichen Rechts	161.990,66	238.200,00	-76.209,34
2122	Transferertrag von Beteiligungen			
2123	Transferertrag von Unternehmen (mit Finanzunternehmen)		45.000,00	-45.000,00
2124	Transferertrag von Haushalten und Organisationen ohne Erwerbscharakter			
2125	Transferertrag vom Ausland			
2126	Investitions- und Tilgungszuschüsse zwischen Unternehmungen und Betrieben der Gebietskörperschaft und der Gebietskörperschaft			
2127	Nicht finanzierungswirksamer Transferertrag	156.161,69	155.300,00	861,69
213	**Finanzerträge**	**0,00**	**0,00**	**0,00**
2131	Erträge aus Zinsen			
2132	Erträge aus Zinsen aus derivativen Finanzinstrumenten ohne Grundgeschäft			
2133	Erträge aus Gewinnentnahmen von marktbestimmten Betrieben			
2134	Sonstige Finanzerträge			
2135	Erträge aus Dividenden/Gewinnausschüttungen			
2136	Sonstige nicht finanzierungswirksame Finanzerträge			
21	**Summe Erträge**	**2.964.484,28**	**2.438.500,00**	**525.984,28**
221	**Personalaufwand**	**403.894,91**	**385.700,00**	**18.194,91**
2211	Personalaufwand (Bezüge, Nebengeb., Mehrleistungen)	312.903,04	296.600,00	16.303,04
2212	Gesetzlicher und freiwilliger Sozialaufwand	83.277,02	81.200,00	2.077,02
2213	Sonstiger Personalaufwand			
2214	Nicht finanzierungswirksamer Personalaufwand	7.714,85	7.900,00	-185,15
222	**Sachaufwand (ohne Transferaufwand)**	**2.268.467,16**	**1.247.600,00**	**1.020.867,16**
2221	Gebrauchs- und Verbrauchsgüter, Handelswaren	368.656,55	268.200,00	100.456,55
2222	Verwaltungs- und Betriebsaufwand	84.955,46	64.700,00	20.255,46
2223	Leasing- und Mietaufwand	44.296,64	51.900,00	-7.603,36
2224	Instandhaltung	277.133,34	147.300,00	129.833,34
2225	Sonstiger Sachaufwand	887.724,98	146.200,00	741.524,98
2226	Nicht finanzierungswirksamer Sachaufwand	605.700,19	569.300,00	36.400,19

Dienstleistungen (Gruppe 8)

MVAG	Mittelverwendungs- und aufbringungsgruppen (1. und 2. Ebene)	RA 2022	VA 2022	RA - VA
223	**Transferaufwand (laufende Transfers und Kapitaltransfers)**	**734.686,54**	**805.900,00**	**-71.213,46**
2231	Transferaufwand an Träger des öffentlichen Rechts			
2232	Transferaufwand an Beteiligungen			
2233	Transferaufwand an Unternehmen (mit Finanzunternehmen)	734.686,54	805.900,00	-71.213,46
2234	Transferaufwand an Haushalte und Organisationen ohne Erwerbscharakter			
2235	Transferaufwand an das Ausland			
2236	Investitions- und Tilgungszuschüsse zwischen Unternehmungen und Betrieben der Gebietskörperschaft und der Gebietskörperschaft			
2237	Nicht finanzierungswirksamer Transferaufwand			
224	**Finanzaufwand**	**63.671,89**	**62.000,00**	**1.671,89**
2241	Zinsen aus Finanzschulden, Finanzierungsleasing, Forderungskauf und derivativen Finanzinstrumenten mit Grundgeschäft	63.671,89	62.000,00	1.671,89
2242	Zinsen und sonstige Aufwendungen aus derivativen Finanzinstrumenten ohne Grundgeschäft			
2243	Gewinnentnahmen von Unternehmungen und marktbestimmten Betrieben der Gebietskörperschaft (innerhalb der Gebietskörperscha			
2244	Sonstiger Finanzaufwand			
2245	Nicht finanzierungswirksamer Finanzaufwand			
22	**Summe Aufwendungen**	**3.470.720,50**	**2.501.200,00**	**969.520,50**
SA0	**Saldo (0) Nettoergebnis (21 - 22)**	**-506.236,22**	**-62.700,00**	**-443.536,22**
230	**Entnahmen von Haushaltsrücklagen**	**0,00**	**0,00**	**0,00**
2301	Entnahmen von Haushaltsrücklagen			
240	**Zuweisung an Haushaltsrücklagen**	**20.282,30**	**20.000,00**	**282,30**
2401	Zuweisung an Haushaltsrücklagen	20.282,30	20.000,00	282,30
23	**Summe Haushaltsrücklagen**	**-20.282,30**	**-20.000,00**	**-282,30**
SA00	**Nettoergebnis nach Zuweisung und Entnahmen von Haushaltsrücklagen (Saldo 0 +/- SU23)**	**-526.518,52**	**-82.700,00**	**-443.818,52**

Finanzwirtschaft (Gruppe 9)

MVAG	Mittelverwendungs- und aufbringungsgruppen (1. und 2. Ebene)	RA 2022	VA 2022	RA - VA
211	**Erträge aus der operativen Verwaltungstätigkeit**	**5.392.040,01**	**4.760.400,00**	**631.640,01**
2111	Erträge aus eigenen Abgaben	1.229.990,46	1.110.500,00	119.490,46
2112	Erträge aus Ertragsanteilen	4.119.648,50	3.624.000,00	495.648,50
2113	Erträge aus Gebühren			
2114	Erträge aus Leistungen	4.509,16	5.900,00	-1.390,84
2115	Erträge aus Besitz und wirtschaftlicher Tätigkeit			
2116	Erträge aus Veräußerung und sonstige Erträge	37.891,89	20.000,00	17.891,89
2117	Nicht finanzierungswirksame operative Erträge			
212	**Erträge aus Transfers**	**537.484,73**	**339.900,00**	**197.584,73**
2121	Transferertrag von Trägern des öffentlichen Rechts	537.484,73	339.900,00	197.584,73
2122	Transferertrag von Beteiligungen			
2123	Transferertrag von Unternehmen (mit Finanzunternehmen)			
2124	Transferertrag von Haushalten und Organisationen ohne Erwerbscharakter			
2125	Transferertrag vom Ausland			
2126	Investitions- und Tilgungszuschüsse zwischen Unternehmungen und Betrieben der Gebietskörperschaft und der Gebietskörperschaft			
2127	Nicht finanzierungswirksamer Transferertrag			
213	**Finanzerträge**	**73.004,74**	**4.800,00**	**68.204,74**
2131	Erträge aus Zinsen	3.004,74	4.800,00	-1.795,26
2132	Erträge aus Zinsen aus derivativen Finanzinstrumenten ohne Grundgeschäft			
2133	Erträge aus Gewinnentnahmen von marktbestimmten Betrieben	70.000,00		70.000,00
2134	Sonstige Finanzerträge			
2135	Erträge aus Dividenden/Gewinnausschüttungen			
2136	Sonstige nicht finanzierungswirksame Finanzerträge			
21	**Summe Erträge**	**6.002.529,48**	**5.105.100,00**	**897.429,48**
221	**Personalaufwand**	**0,00**	**0,00**	**0,00**
2211	Personalaufwand (Bezüge, Nebengeb., Mehrleistungen)			
2212	Gesetzlicher und freiwilliger Sozialaufwand			
2213	Sonstiger Personalaufwand			
2214	Nicht finanzierungswirksamer Personalaufwand			
222	**Sachaufwand (ohne Transferaufwand)**	**29.606,37**	**21.400,00**	**8.206,37**
2221	Gebrauchs- und Verbrauchsgüter, Handelswaren			
2222	Verwaltungs- und Betriebsaufwand	16.933,51	12.400,00	4.533,51
2223	Leasing- und Mietaufwand			
2224	Instandhaltung			
2225	Sonstiger Sachaufwand	12.672,86	9.000,00	3.672,86
2226	Nicht finanzierungswirksamer Sachaufwand			

Finanzwirtschaft (Gruppe 9)

MVAG	Mittelverwendungs- und aufbringungsgruppen (1. und 2. Ebene)	RA 2022	VA 2022	RA - VA
223	**Transferaufwand (laufende Transfers und Kapitaltransfers)**	**0,00**	**0,00**	**0,00**
2231	Transferaufwand an Träger des öffentlichen Rechts			
2232	Transferaufwand an Beteiligungen			
2233	Transferaufwand an Unternehmen (mit Finanzunternehmen)			
2234	Transferaufwand an Haushalte und Organisationen ohne Erwerbscharakter			
2235	Transferaufwand an das Ausland			
2236	Investitions- und Tilgungszuschüsse zwischen Unternehmungen und Betrieben der Gebietskörperschaft und der Gebietskörperschaft			
2237	Nicht finanzierungswirksamer Transferaufwand			
224	**Finanzaufwand**	**4.028,45**	**4.700,00**	**-671,55**
2241	Zinsen aus Finanzschulden, Finanzierungsleasing, Forderungskauf und derivativen Finanzinstrumenten mit Grundgeschäft	3.957,02	4.500,00	-542,98
2242	Zinsen und sonstige Aufwendungen aus derivativen Finanzinstrumenten ohne Grundgeschäft			
2243	Gewinnentnahmen von Unternehmungen und marktbestimmten Betrieben der Gebietskörperschaft (innerhalb der Gebietskörperscha			
2244	Sonstiger Finanzaufwand	71,43	200,00	-128,57
2245	Nicht finanzierungswirksamer Finanzaufwand			
22	**Summe Aufwendungen**	**33.634,82**	**26.100,00**	**7.534,82**
SA0	**Saldo (0) Nettoergebnis (21 - 22)**	**5.968.894,66**	**5.079.000,00**	**889.894,66**
230	**Entnahmen von Haushaltsrücklagen**	**0,00**	**0,00**	**0,00**
2301	Entnahmen von Haushaltsrücklagen			
240	**Zuweisung an Haushaltsrücklagen**	**76.492,88**	**100.000,00**	**-23.507,12**
2401	Zuweisung an Haushaltsrücklagen	76.492,88	100.000,00	-23.507,12
23	**Summe Haushaltsrücklagen**	**-76.492,88**	**-100.000,00**	**23.507,12**
SA00	**Nettoergebnis nach Zuweisung und Entnahmen von Haushaltsrücklagen (Saldo 0 +/- SU23)**	**5.892.401,78**	**4.979.000,00**	**913.401,78**

Finanzierungshaushalt Gesamt 1. Ebene (Anlage 1b)
- interne Vergütungen enthalten

MVAG	Mittelverwendungs- und aufbringungsgruppen (1. Ebene)	RA 2022	VA 2022	RA - VA
OPERATIVE GEBARUNG				
311	Einzahlungen aus der operativen Verwaltungstätigkeit	8.530.561,09	7.318.000,00	1.212.561,09
312	Einzahlungen aus Transfers (ohne Kapitaltransfers)	1.225.995,74	1.268.600,00	-42.604,26
313	Einzahlungen aus Finanzerträgen	73.004,74	4.800,00	68.204,74
31	**Summe Einzahlungen operative Gebarung**	**9.829.561,57**	**8.591.400,00**	**1.238.161,57**
321	Auszahlungen aus Personalaufwand	1.512.452,92	1.623.200,00	-110.747,08
322	Auszahlungen aus Sachaufwand (ohne Transferaufwand)	2.895.049,38	1.897.100,00	997.949,38
323	Auszahlungen aus Transfers (ohne Kapitaltransfers)	2.965.484,23	2.967.700,00	-2.215,77
324	Auszahlungen aus Finanzaufwand	115.122,42	112.900,00	2.222,42
32	**Summe Auszahlungen operative Gebarung**	**7.488.108,95**	**6.600.900,00**	**887.208,95**
SA1	**Saldo (1) Geldfluss aus der Operativen Gebarung (31 – 32)**	**2.341.452,62**	**1.990.500,00**	**350.952,62**
INVESTIVE GEBARUNG				
331	Einzahlungen aus der Investitionstätigkeit	12.358,00	120.000,00	-107.642,00
332	Einzahlungen aus der Rückzahlung von Darlehen sowie gewährten Vorschüssen	3.530,00		3.530,00
333	Einzahlungen aus Kapitaltransfers	571.225,00	368.200,00	203.025,00
33	**Summe Einzahlungen investive Gebarung**	**587.113,00**	**488.200,00**	**98.913,00**
341	Auszahlungen aus der Investitionstätigkeit	1.975.555,16	1.052.300,00	923.255,16
342	Auszahlungen von gewährten Darlehen sowie gewährten Vorschüssen			
343	Auszahlungen aus Kapitaltransfers	9.496,25	15.800,00	-6.303,75
34	**Summe Auszahlungen investive Gebarung**	**1.985.051,41**	**1.068.100,00**	**916.951,41**
SA2	**Saldo (2) Geldfluss aus der Investiven Gebarung (33 – 34)**	**-1.397.938,41**	**-579.900,00**	**-818.038,41**
SA3	**Saldo (3) Nettofinanzierungssaldo (Saldo 1 + Saldo 2)**	**943.514,21**	**1.410.600,00**	**-467.085,79**

MVAG	Mittelverwendungs- und aufbringungsgruppen (1. Ebene)	RA 2022	VA 2022	RA - VA
FINANZIERUNGSTÄTIGKEIT				
351	Einzahlungen aus der Aufnahme von Finanzschulden	360,00		360,00
353	Einzahlungen infolge eines Kapitaltausch bei derivativen Finanzinstrumenten mit Grundgeschäft			
355	Einzahlungen aus dem Abgang von Finanzinstrumenten			
35	**Summe Einzahlungen aus der Finanzierungstätigkeit**	**360,00**	**0,00**	**360,00**
361	Auszahlungen aus der Tilgung von Finanzschulden	1.351.279,96	1.380.100,00	-28.820,04
363	Auszahlungen infolge eines Kapitaltausch bei derivativen Finanzinstrumenten mit Grundgeschäft			
365	Auszahlungen für den Erwerb von Finanzinstrumenten			
36	**Summe Auszahlungen aus der Finanzierungstätigkeit**	**1.351.279,96**	**1.380.100,00**	**-28.820,04**
SA4	**Saldo (4) Geldfluss aus der Finanzierungstätigkeit (35 – 36)**	**-1.350.919,96**	**-1.380.100,00**	**29.180,04**
SA5	**Saldo (5) Geldfluss aus der voranschlagswirksamen Gebarung (Saldo 3 + Saldo 4)**	**-407.405,75**	**30.500,00**	**-437.905,75**
411	**Einzahlungen aus nicht voranschlagswirksamen Forderungen**	**4.268.686,21**		
412	**Einzahlungen aus nicht voranschlagswirksamen Verbindlichkeiten**	**2.219.547,47**		
413	**Einzahlungen aus der Aufnahme von zur Kassenstärkung eingegangenen Geldverbindlichkeiten (Barvorlagen)**	**0,00**		
41	**Summe Einzahlungen aus der nicht voranschlagswirksamen Gebarung**	**6.488.233,68**		
421	**Auszahlungen aus nicht voranschlagswirksamen Forderungen**	**4.468.391,17**		
422	**Auszahlungen aus nicht voranschlagswirksamen Verbindlichkeiten**	**2.138.643,67**		
423	**Auszahlungen zur Tilgung von zur Kassenstärkung eingegangenen Geldverbindlichkeiten (Barvorlagen)**	**0,00**		
42	**Summe Auszahlungen aus der nicht voranschlagswirksamen Gebarung**	**6.607.034,84**		
SA6	**Geldfluss aus der nicht voranschlagswirksamen Gebarung**	**-118.801,16**		
SA7	**Veränderung an Liquiden Mitteln (Saldo 5 + Saldo 6)**	**-526.206,91**		
	Anfangsbestand liquide Mittel (115 zum 31.12.2021)	**2.999.545,59**		
	Endbestand liquide Mittel (115 zum 31.12.2022)	**2.473.338,68**		
	davon Zahlungsmittelreserven (1152 zum 31.12.2022)	**1.169.964,00**		

Finanzierungshaushalt Gesamt 1. und 2. Ebene (Anlage 1b)
- interne Vergütungen enthalten

MVAG	Mittelverwendungs- und aufbringungsgruppen (1. und 2. Ebene)	RA 2022	VA 2022	RA - VA
311	**Einzahlungen aus der operativen Verwaltungstätigkeit**	**8.530.561,09**	**7.318.000,00**	**1.212.561,09**
3111	Einzahlungen aus eigenen Abgaben	1.141.943,57	1.110.500,00	31.443,57
3112	Einzahlungen aus Ertragsanteilen	4.119.648,50	3.624.000,00	495.648,50
3113	Einzahlungen aus Gebühren	1.867.688,66	1.861.400,00	6.288,66
3114	Einzahlungen aus Leistungen	458.646,73	458.100,00	546,73
3115	Einzahlungen aus Besitz und wirtschaftlicher Tätigkeit	118.337,96	83.700,00	34.637,96
3116	Einzahlungen aus Veräußerung von geringwertigen Wirtschaftsgütern (GWG) und sonstige Einzahlungen	824.295,67	180.300,00	643.995,67
312	**Einzahlungen aus Transfers (ohne Kapitaltransfers)**	**1.225.995,74**	**1.268.600,00**	**-42.604,26**
3121	Transferzahlungen von Trägern des öffentlichen Rechts	1.221.945,74	1.213.600,00	8.345,74
3122	Transferzahlungen von Beteiligungen			
3123	Transferzahlungen von Unternehmen (inkl. Finanzunternehmen)		45.000,00	-45.000,00
3124	Transferzahlungen von Haushalte und Organisationen ohne Erwerbscharakter	4.050,00	10.000,00	-5.950,00
3125	Transferzahlungen vom Ausland			
3126	Investitions- und Tilgungszuschüsse zwischen Unternehmungen und Betrieben der Gebietskörperschaft und der Gebietskörperschaft			
313	**Einzahlungen aus Finanzerträgen**	**73.004,74**	**4.800,00**	**68.204,74**
3131	Einzahlungen aus Zinserträgen	3.004,74	4.800,00	-1.795,26
3133	Einzahlungen aus Gewinnentnahmen von marktbestimmten Betrieben	70.000,00		70.000,00
3134	Sonstige Einzahlungen aus Finanzerträgen			
3135	Einzahlungen aus Dividenden/Gewinnausschüttungen			
31	**Summe Einzahlungen operative Gebarung**	**9.829.561,57**	**8.591.400,00**	**1.238.161,57**
321	**Auszahlungen aus Personalaufwand**	**1.512.452,92**	**1.623.200,00**	**-110.747,08**
3211	Auszahlungen für Personalaufwand Bezüge, Nebengebühren, und Mehrleistungsvergütungen)	1.204.939,78	1.323.800,00	-118.860,22
3212	Auszahlungen für gesetzliche und freiwillige Sozialaufwendungen	307.513,14	299.400,00	8.113,14
3213	Auszahlungen aus sonstigem Personalaufwand			
322	**Auszahlungen aus Sachaufwand (ohne Transferaufwand)**	**2.895.049,38**	**1.897.100,00**	**997.949,38**
3221	Auszahlungen für Gebrauchs- und Verbrauchsgüter, Handelswaren	734.978,19	595.400,00	139.578,19
3222	Auszahlungen für Verwaltungs- und Betriebsaufwand	307.831,95	263.900,00	43.931,95
3223	Auszahlungen für Leasing- und Mietaufwand	97.863,93	109.800,00	-11.936,07
3224	Auszahlungen für Instandhaltung	435.902,00	238.700,00	197.202,00
3225	Sonstige Auszahlungen aus Sachaufwand	1.318.473,31	689.300,00	629.173,31
323	**Auszahlungen aus Transfers (ohne Kapitaltransfers)**	**2.965.484,23**	**2.967.700,00**	**-2.215,77**
3231	Transferzahlungen an Träger des öffentlichen Rechts	2.128.768,29	2.078.700,00	50.068,29
3232	Transferzahlungen an Beteiligungen			
3233	Transferzahlungen an Unternehmen (inkl. Finanzunternehmen)	734.686,54	805.900,00	-71.213,46
3234	Transferzahlungen an Haushalte und Organisationen ohne Erwerbscharakter	102.029,40	83.100,00	18.929,40

MVAG	Mittelverwendungs- und aufbringungsgruppen (1. und 2. Ebene)	RA 2022	VA 2022	RA - VA
3235	Transferzahlungen an das Ausland			
3236	Investitions- und Tilgungszuschüsse zwischen Unternehmungen und Betrieben der Gebietskörperschaft und der Gebietskörperschaft			
324	**Auszahlungen aus Finanzaufwand**	**115.122,42**	**112.900,00**	**2.222,42**
3241	Auszahlungen für Zinsaufwand, für Finanzierungsleasing, für Forderungskauf, für Finanzschulden und derivative Finanzinstrumente m	115.050,99	112.700,00	2.350,99
3242	Auszahlungen für Zinsen aus derivativen Finanzinstrumenten ohne Grundgeschäft			
3243	Auszahlung aus Gewinnentnahmen von marktbestimmten Betrieben			
3244	Sonstige Auszahlungen aus Finanzaufwendungen	71,43	200,00	-128,57
32	**Summe Auszahlungen operative Gebarung**	**7.488.108,95**	**6.600.900,00**	**887.208,95**
SA1	**Saldo (1) Geldfluss aus der Operativen Gebarung (31 – 32)**	**2.341.452,62**	**1.990.500,00**	**350.952,62**
331	**Einzahlungen aus der Investitionstätigkeit**	**12.358,00**	**120.000,00**	**-107.642,00**
3311	Einzahlungen aus der Veräußerung von immateriellem Vermögen			
3312	Einzahlungen aus der Veräußerung von Grundstücken und Grundstückeinrichtungen	12.358,00	120.000,00	-107.642,00
3313	Einzahlungen aus der Veräußerung von Gebäuden und Bauten			
3314	Einzahlungen aus der Veräußerung von technischen Anlagen, Fahrzeuge und Maschinen			
3315	Einzahlungen aus der Veräußerung von Amts-, Betriebs- und Geschäftsausstattung			
3316	Einzahlungen aus der Veräußerung von Kulturgütern			
3317	Einzahlungen aus der Veräußerung von Beteiligungen			
332	**Einzahlungen aus der Rückzahlung von Darlehen sowie gewährten Vorschüssen**	**3.530,00**	**0,00**	**3.530,00**
3321	Einzahlungen aus Darlehen an Träger des öffentlichen Rechts			
3322	Einzahlungen aus Darlehen an Beteiligungen			
3323	Einzahlungen aus Darlehen an Unternehmen und Haushalte			
3325	Einzahlungen aus Vorschüssen und Anzahlungen	3.530,00		3.530,00
333	**Einzahlungen aus Kapitaltransfers**	**571.225,00**	**368.200,00**	**203.025,00**
3331	Kapitaltransferzahlungen von Trägern des öffentlichen Rechts	529.193,57	190.400,00	338.793,57
3332	Kapitaltransferzahlungen von Beteiligungen			
3333	Kapitaltransferzahlungen von Unternehmen		105.000,00	-105.000,00
3334	Kapitaltransferzahlungen von Haushalten und Organisationen ohne Erwerbscharakter	42.031,43	72.800,00	-30.768,57
3335	Kapitaltransferzahlungen vom Ausland			
33	**Summe Einzahlungen investive Gebarung**	**587.113,00**	**488.200,00**	**98.913,00**
341	**Auszahlungen aus der Investitionstätigkeit**	**1.975.555,16**	**1.052.300,00**	**923.255,16**
3411	Auszahlungen für den Erwerb von immateriellem Vermögen	4.391,15	10.000,00	-5.608,85
3412	Auszahlungen für den Erwerb von Grundstücken und Grundstückseinrichtungen	1.886.003,70	943.100,00	942.903,70
3413	Auszahlungen für den Erwerb von Gebäuden und Bauten		40.000,00	-40.000,00
3414	Auszahlungen für den Erwerb von technischen Anlagen, Fahrzeuge und Maschinen	45.159,87	7.500,00	37.659,87

MVAG	Mittelverwendungs- und aufbringungsgruppen (1. und 2. Ebene)	RA 2022	VA 2022	RA - VA
3415	Auszahlungen für den Erwerb von Amts-, Betriebs- und Geschäftsausstattung	16.619,44	28.300,00	-11.680,56
3416	Auszahlungen für den Erwerb von Kulturgütern			
3417	Auszahlungen für den Erwerb von Beteiligungen	23.381,00	23.400,00	-19,00
342	**Auszahlungen von gewährten Darlehen sowie gewährten Vorschüssen**	**0,00**	**0,00**	**0,00**
3421	Auszahlung von Darlehen an Träger des öffentlichen Rechts			
3422	Auszahlung von Darlehen an Beteiligungen			
3423	Auszahlung von Darlehen an Unternehmen und Haushalte			
3425	Auszahlungen von Vorschüssen und Anzahlungen			
343	**Auszahlungen aus Kapitaltransfers**	**9.496,25**	**15.800,00**	**-6.303,75**
3431	Kapitaltransferzahlungen an Träger des öffentlichen Rechts	9.496,25	14.800,00	-5.303,75
3432	Kapitaltransferzahlungen an Beteiligungen			
3433	Kapitaltransferzahlungen an Unternehmen (Finanzunternehmen)			
3434	Kapitaltransferzahlungen an Haushalte und Organisationen ohne Erwerbscharakter		1.000,00	-1.000,00
3435	Kapitaltransferzahlungen an das Ausland			
34	**Summe Auszahlungen investive Gebarung**	**1.985.051,41**	**1.068.100,00**	**916.951,41**
SA2	**Saldo (2) Geldfluss aus der Investiven Gebarung (33 – 34)**	**-1.397.938,41**	**-579.900,00**	**-818.038,41**
SA3	**Saldo (3) Nettofinanzierungssaldo (Saldo 1 + Saldo 2)**	**943.514,21**	**1.410.600,00**	**-467.085,79**
351	**Einzahlungen aus der Aufnahme von Finanzschulden**	**360,00**	**0,00**	**360,00**
3511	Einzahlungen aus empfangenen Darlehen von öffentlichen Körperschaften und Rechtsträgern			
3512	Einzahlungen aus empfangenen Darlehen von Beteiligungen			
3513	Einzahlungen aus empfangenen Darlehen von Unternehmen und privaten Haushalten	360,00		360,00
3514	Einzahlungen aus Finanzschulden (Finanzunternehmen)			
353	**Einzahlungen infolge eines Kapitaltausch bei derivativen Finanzinstrumenten mit Grundgeschäft**	**0,00**	**0,00**	**0,00**
3530	Einzahlungen infolge eines Kapitaltausch bei derivativen Finanzinstrumenten mit Grundgeschäft			
355	**Einzahlungen aus dem Abgang von Finanzinstrumenten**	**0,00**	**0,00**	**0,00**
3550	Einzahlungen aus dem Abgang von Finanzinstrumenten			
35	**Summe Einzahlungen aus der Finanzierungstätigkeit**	**360,00**	**0,00**	**360,00**
361	**Auszahlungen aus der Tilgung von Finanzschulden**	**1.351.279,96**	**1.380.100,00**	**-28.820,04**
3611	Auszahlungen aus empfangenen Darlehen von öffentlichen Körperschaften und Rechtsträgern	259.631,25	279.900,00	-20.268,75
3612	Auszahlungen aus empfangenen Darlehen von Beteiligungen			
3613	Auszahlungen aus empfangenen Darlehen von Unternehmen und privaten Haushalten			
3614	Auszahlungen aus Finanzschulden	1.091.648,71	1.100.200,00	-8.551,29

MVAG	Mittelverwendungs- und aufbringungsgruppen (1. und 2. Ebene)	RA 2022	VA 2022	RA - VA
3615	Auszahlung aus der Rückzahlung von Leasingverbindlichkeiten			
363	**Auszahlungen infolge eines Kapitaltausch bei derivativen Finanzinstrumenten mit Grundgeschäft**	**0,00**	**0,00**	**0,00**
3630	Auszahlungen infolge eines Kapitaltausch bei derivativen Finanzinstrumenten mit Grundgeschäft			
365	**Auszahlungen für den Erwerb von Finanzinstrumenten**	**0,00**	**0,00**	**0,00**
3650	Auszahlungen für den Erwerb von Finanzinstrumenten			
36	**Summe Auszahlungen aus der Finanzierungstätigkeit**	**1.351.279,96**	**1.380.100,00**	**-28.820,04**
SA4	**Saldo (4) Geldfluss aus der Finanzierungstätigkeit (35 – 36)**	**-1.350.919,96**	**-1.380.100,00**	**29.180,04**
SA5	**Saldo (5) Geldfluss aus der voranschlagswirksamen Gebarung (Saldo 3 + Saldo 4)**	**-407.405,75**	**30.500,00**	**-437.905,75**
411	**Einzahlungen aus nicht voranschlagswirksamen Forderungen**	**4.268.686,21**		
4110	Einzahlungen aus nicht voranschlagswirksamen Forderungen	4.268.686,21		
412	**Einzahlungen aus nicht voranschlagswirksamen Verbindlichkeiten**	**2.219.547,47**		
4120	Einzahlungen aus nicht voranschlagswirksamen Verbindlichkeiten	2.219.547,47		
413	**Einzahlungen aus der Aufnahme von zur Kassenstärkung eingegangenen Geldverbindlichkeiten (Barvorlagen)**	**0,00**		
4130	Einzahlungen aus der Aufnahme von zur Kassenstärkung eingegangenen Geldverbindlichkeiten (Barvorlagen)			
41	**Summe Einzahlungen aus der nicht voranschlagswirksamen Gebarung**	**6.488.233,68**		
421	**Auszahlungen aus nicht voranschlagswirksamen Forderungen**	**4.468.391,17**		
4210	Auszahlungen aus nicht voranschlagswirksamen Forderungen	4.468.391,17		
422	**Auszahlungen aus nicht voranschlagswirksamen Verbindlichkeiten**	**2.138.643,67**		
4220	Auszahlungen aus nicht voranschlagswirksamen Verbindlichkeiten	2.138.643,67		
423	**Auszahlungen zur Tilgung von zur Kassenstärkung eingegangenen Geldverbindlichkeiten (Barvorlagen)**	**0,00**		
4230	Auszahlungen zur Tilgung von zur Kassenstärkung eingegangenen Geldverbindlichkeiten (Barvorlagen)			
42	**Summe Auszahlungen aus der nicht voranschlagswirksamen Gebarung**	**6.607.034,84**		
SA6	**Geldfluss aus der nicht voranschlagswirksamen Gebarung**	**-118.801,16**		
SA7	**Veränderung an Liquiden Mitteln (Saldo 5 + Saldo 6)**	**-526.206,91**		
	Anfangsbestand liquide Mittel (115 zum 31.12.2021)	**2.999.545,59**		
	Endbestand liquide Mittel (115 zum 31.12.2022)	**2.473.338,68**		
	davon Zahlungsmittelreserven (1152 zum 31.12.2022)	**1.169.964,00**		

Finanzierungshaushalt Bereichsbudget 1. und 2. Ebene
(Anlage 1b)

Vertretungskörper und allgemeine Verwaltung (Gruppe 0)

MVAG	Mittelverwendungs- und aufbringungsgruppen (1. und 2. Ebene)	RA 2022	VA 2022	RA - VA
311	**Einzahlungen aus der operativen Verwaltungstätigkeit**	**26.307,71**	**18.800,00**	**7.507,71**
3111	Einzahlungen aus eigenen Abgaben			
3112	Einzahlungen aus Ertragsanteilen			
3113	Einzahlungen aus Gebühren			
3114	Einzahlungen aus Leistungen	14.585,19	15.000,00	-414,81
3115	Einzahlungen aus Besitz und wirtschaftlicher Tätigkeit	3.939,41	1.800,00	2.139,41
3116	Einzahlungen aus Veräußerung von geringwertigen Wirtschaftsgütern (GWG) und sonstige Einzahlungen	7.783,11	2.000,00	5.783,11
312	**Einzahlungen aus Transfers (ohne Kapitaltransfers)**	**1.526,80**	**1.500,00**	**26,80**
3121	Transferzahlungen von Trägern des öffentlichen Rechts	1.526,80	1.500,00	26,80
3122	Transferzahlungen von Beteiligungen			
3123	Transferzahlungen von Unternehmen (inkl. Finanzunternehmen)			
3124	Transferzahlungen von Haushalte und Organisationen ohne Erwerbscharakter			
3125	Transferzahlungen vom Ausland			
3126	Investitions- und Tilgungszuschüsse zwischen Unternehmungen und Betrieben der Gebietskörperschaft und der Gebietskörperschaft			
313	**Einzahlungen aus Finanzerträgen**	**0,00**	**0,00**	**0,00**
3131	Einzahlungen aus Zinserträgen			
3133	Einzahlungen aus Gewinnentnahmen von marktbestimmten Betrieben			
3134	Sonstige Einzahlungen aus Finanzerträgen			
3135	Einzahlungen aus Dividenden/Gewinnausschüttungen			
31	**Summe Einzahlungen operative Gebarung**	**27.834,51**	**20.300,00**	**7.534,51**
321	**Auszahlungen aus Personalaufwand**	**308.354,69**	**308.800,00**	**-445,31**
3211	Auszahlungen für Personalaufwand Bezüge, Nebengebühren, und Mehrleistungsvergütungen)	245.019,14	247.700,00	-2.680,86
3212	Auszahlungen für gesetzliche und freiwillige Sozialaufwendungen	63.335,55	61.100,00	2.235,55
3213	Auszahlungen aus sonstigem Personalaufwand			
322	**Auszahlungen aus Sachaufwand (ohne Transferaufwand)**	**389.533,69**	**380.500,00**	**9.033,69**
3221	Auszahlungen für Gebrauchs- und Verbrauchsgüter, Handelswaren	91.341,11	75.000,00	16.341,11
3222	Auszahlungen für Verwaltungs- und Betriebsaufwand	68.912,04	66.100,00	2.812,04
3223	Auszahlungen für Leasing- und Mietaufwand	1.662,90	3.600,00	-1.937,10
3224	Auszahlungen für Instandhaltung	3.412,85	1.800,00	1.612,85
3225	Sonstige Auszahlungen aus Sachaufwand	224.204,79	234.000,00	-9.795,21
323	**Auszahlungen aus Transfers (ohne Kapitaltransfers)**	**42.588,84**	**41.300,00**	**1.288,84**
3231	Transferzahlungen an Träger des öffentlichen Rechts			
3232	Transferzahlungen an Beteiligungen			
3233	Transferzahlungen an Unternehmen (inkl. Finanzunternehmen)			

Vertretungskörper und allgemeine Verwaltung (Gruppe 0)

MVAG	Mittelverwendungs- und aufbringungsgruppen (1. und 2. Ebene)	RA 2022	VA 2022	RA - VA
3234	Transferzahlungen an Haushalte und Organisationen ohne Erwerbscharakter	42.588,84	41.300,00	1.288,84
3235	Transferzahlungen an das Ausland			
3236	Investitions- und Tilgungszuschüsse zwischen Unternehmungen und Betrieben der Gebietskörperschaft und der Gebietskörperschaft			
324	**Auszahlungen aus Finanzaufwand**	**0,00**	**0,00**	**0,00**
3241	Auszahlungen für Zinsaufwand, für Finanzierungsleasing, für Forderungskauf, für Finanzschulden und derivative Finanzinstrumente m			
3242	Auszahlungen für Zinsen aus derivativen Finanzinstrumenten ohne Grundgeschäft			
3243	Auszahlung aus Gewinnentnahmen von marktbestimmten Betrieben			
3244	Sonstige Auszahlungen aus Finanzaufwendungen			
32	**Summe Auszahlungen operative Gebarung**	**740.477,22**	**730.600,00**	**9.877,22**
SA1	**Saldo (1) Geldfluss aus der Operativen Gebarung (31 – 32)**	**-712.642,71**	**-710.300,00**	**-2.342,71**
331	**Einzahlungen aus der Investitionstätigkeit**	**0,00**	**0,00**	**0,00**
3311	Einzahlungen aus der Veräußerung von immateriellem Vermögen			
3312	Einzahlungen aus der Veräußerung von Grundstücken und Grundstückeinrichtungen			
3313	Einzahlungen aus der Veräußerung von Gebäuden und Bauten			
3314	Einzahlungen aus der Veräußerung von technischen Anlagen, Fahrzeuge und Maschinen			
3315	Einzahlungen aus der Veräußerung von Amts-, Betriebs- und Geschäftsausstattung			
3316	Einzahlungen aus der Veräußerung von Kulturgütern			
3317	Einzahlungen aus der Veräußerung von Beteiligungen			
332	**Einzahlungen aus der Rückzahlung von Darlehen sowie gewährten Vorschüssen**	**3.530,00**	**0,00**	**3.530,00**
3321	Einzahlungen aus Darlehen an Träger des öffentlichen Rechts			
3322	Einzahlungen aus Darlehen an Beteiligungen			
3323	Einzahlungen aus Darlehen an Unternehmen und Haushalte			
3325	Einzahlungen aus Vorschüssen und Anzahlungen	3.530,00		3.530,00
333	**Einzahlungen aus Kapitaltransfers**	**9.666,00**	**0,00**	**9.666,00**
3331	Kapitaltransferzahlungen von Trägern des öffentlichen Rechts	9.666,00		9.666,00
3332	Kapitaltransferzahlungen von Beteiligungen			
3333	Kapitaltransferzahlungen von Unternehmen			
3334	Kapitaltransferzahlungen von Haushalten und Organisationen ohne Erwerbscharakter			
3335	Kapitaltransferzahlungen vom Ausland			
33	**Summe Einzahlungen investive Gebarung**	**13.196,00**	**0,00**	**13.196,00**
341	**Auszahlungen aus der Investitionstätigkeit**	**4.391,15**	**11.400,00**	**-7.008,85**
3411	Auszahlungen für den Erwerb von immateriellem Vermögen	4.391,15	10.000,00	-5.608,85

Vertretungskörper und allgemeine Verwaltung (Gruppe 0)

MVAG	Mittelverwendungs- und aufbringungsgruppen (1. und 2. Ebene)	RA 2022	VA 2022	RA - VA
3412	Auszahlungen für den Erwerb von Grundstücken und Grundstückseinrichtungen			
3413	Auszahlungen für den Erwerb von Gebäuden und Bauten			
3414	Auszahlungen für den Erwerb von technischen Anlagen, Fahrzeuge und Maschinen		800,00	-800,00
3415	Auszahlungen für den Erwerb von Amts-, Betriebs- und Geschäftsausstattung		600,00	-600,00
3416	Auszahlungen für den Erwerb von Kulturgütern			
3417	Auszahlungen für den Erwerb von Beteiligungen			
342	**Auszahlungen von gewährten Darlehen sowie gewährten Vorschüssen**	**0,00**	**0,00**	**0,00**
3421	Auszahlung von Darlehen an Träger des öffentlichen Rechts			
3422	Auszahlung von Darlehen an Beteiligungen			
3423	Auszahlung von Darlehen an Unternehmen und Haushalte			
3425	Auszahlungen von Vorschüssen und Anzahlungen			
343	**Auszahlungen aus Kapitaltransfers**	**0,00**	**0,00**	**0,00**
3431	Kapitaltransferzahlungen an Träger des öffentlichen Rechts			
3432	Kapitaltransferzahlungen an Beteiligungen			
3433	Kapitaltransferzahlungen an Unternehmen (Finanzunternehmen)			
3434	Kapitaltransferzahlungen an Haushalte und Organisationen ohne Erwerbscharakter			
3435	Kapitaltransferzahlungen an das Ausland			
34	**Summe Auszahlungen investive Gebarung**	**4.391,15**	**11.400,00**	**-7.008,85**
SA2	**Saldo (2) Geldfluss aus der Investiven Gebarung (33 – 34)**	**8.804,85**	**-11.400,00**	**20.204,85**
SA3	**Saldo (3) Nettofinanzierungssaldo (Saldo 1 + Saldo 2)**	**-703.837,86**	**-721.700,00**	**17.862,14**
351	**Einzahlungen aus der Aufnahme von Finanzschulden**	**0,00**	**0,00**	**0,00**
3511	Einzahlungen aus empfangenen Darlehen von öffentlichen Körperschaften und Rechtsträgern			
3512	Einzahlungen aus empfangenen Darlehen von Beteiligungen			
3513	Einzahlungen aus empfangenen Darlehen von Unternehmen und privaten Haushalten			
3514	Einzahlungen aus Finanzschulden (Finanzunternehmen)			
353	**Einzahlungen infolge eines Kapitaltausch bei derivativen Finanzinstrumenten mit Grundgeschäft**	**0,00**	**0,00**	**0,00**
3530	Einzahlungen infolge eines Kapitaltausch bei derivativen Finanzinstrumenten mit Grundgeschäft			
355	**Einzahlungen aus dem Abgang von Finanzinstrumenten**	**0,00**	**0,00**	**0,00**
3550	Einzahlungen aus dem Abgang von Finanzinstrumenten			
35	**Summe Einzahlungen aus der Finanzierungstätigkeit**	**0,00**	**0,00**	**0,00**
361	**Auszahlungen aus der Tilgung von Finanzschulden**	**0,00**	**0,00**	**0,00**

Vertretungskörper und allgemeine Verwaltung (Gruppe 0)

MVAG	Mittelverwendungs- und aufbringungsgruppen (1. und 2. Ebene)	RA 2022	VA 2022	RA - VA
3611	Auszahlungen aus empfangenen Darlehen von öffentlichen Körperschaften und Rechtsträgern			
3612	Auszahlungen aus empfangenen Darlehen von Beteiligungen			
3613	Auszahlungen aus empfangenen Darlehen von Unternehmen und privaten Haushalten			
3614	Auszahlungen aus Finanzschulden			
3615	Auszahlung aus der Rückzahlung von Leasingverbindlichkeiten			
363	**Auszahlungen infolge eines Kapitaltausch bei derivativen Finanzinstrumenten mit Grundgeschäft**	**0,00**	**0,00**	**0,00**
3630	Auszahlungen infolge eines Kapitaltausch bei derivativen Finanzinstrumenten mit Grundgeschäft			
365	**Auszahlungen für den Erwerb von Finanzinstrumenten**	**0,00**	**0,00**	**0,00**
3650	Auszahlungen für den Erwerb von Finanzinstrumenten			
36	**Summe Auszahlungen aus der Finanzierungstätigkeit**	**0,00**	**0,00**	**0,00**
SA4	**Saldo (4) Geldfluss aus der Finanzierungstätigkeit (35 – 36)**	**0,00**	**0,00**	**0,00**
SA5	**Saldo (5) Geldfluss aus der voranschlagswirksamen Gebarung (Saldo 3 + Saldo 4)**	**-703.837,86**	**-721.700,00**	**17.862,14**

Öffentliche Ordnung und Sicherheit (Gruppe 1)

MVAG	Mittelverwendungs- und aufbringungsgruppen (1. und 2. Ebene)	RA 2022	VA 2022	RA - VA
311	**Einzahlungen aus der operativen Verwaltungstätigkeit**	**58.509,49**	**39.600,00**	**18.909,49**
3111	Einzahlungen aus eigenen Abgaben			
3112	Einzahlungen aus Ertragsanteilen			
3113	Einzahlungen aus Gebühren			
3114	Einzahlungen aus Leistungen	20.495,60	20.400,00	95,60
3115	Einzahlungen aus Besitz und wirtschaftlicher Tätigkeit			
3116	Einzahlungen aus Veräußerung von geringwertigen Wirtschaftsgütern (GWG) und sonstige Einzahlungen	38.013,89	19.200,00	18.813,89
312	**Einzahlungen aus Transfers (ohne Kapitaltransfers)**	**4.963,06**	**11.100,00**	**-6.136,94**
3121	Transferzahlungen von Trägern des öffentlichen Rechts	4.963,06	11.100,00	-6.136,94
3122	Transferzahlungen von Beteiligungen			
3123	Transferzahlungen von Unternehmen (inkl. Finanzunternehmen)			
3124	Transferzahlungen von Haushalte und Organisationen ohne Erwerbscharakter			
3125	Transferzahlungen vom Ausland			
3126	Investitions- und Tilgungszuschüsse zwischen Unternehmungen und Betrieben der Gebietskörperschaft und der Gebietskörperschaft			
313	**Einzahlungen aus Finanzerträgen**	**0,00**	**0,00**	**0,00**
3131	Einzahlungen aus Zinserträgen			
3133	Einzahlungen aus Gewinnentnahmen von marktbestimmten Betrieben			
3134	Sonstige Einzahlungen aus Finanzerträgen			
3135	Einzahlungen aus Dividenden/Gewinnausschüttungen			
31	**Summe Einzahlungen operative Gebarung**	**63.472,55**	**50.700,00**	**12.772,55**
321	**Auszahlungen aus Personalaufwand**	**0,00**	**0,00**	**0,00**
3211	Auszahlungen für Personalaufwand Bezüge, Nebengebühren, und Mehrleistungsvergütungen)			
3212	Auszahlungen für gesetzliche und freiwillige Sozialaufwendungen			
3213	Auszahlungen aus sonstigem Personalaufwand			
322	**Auszahlungen aus Sachaufwand (ohne Transferaufwand)**	**94.507,00**	**116.400,00**	**-21.893,00**
3221	Auszahlungen für Gebrauchs- und Verbrauchsgüter, Handelswaren	5.148,80	4.600,00	548,80
3222	Auszahlungen für Verwaltungs- und Betriebsaufwand	35.206,64	29.700,00	5.506,64
3223	Auszahlungen für Leasing- und Mietaufwand	30.868,81	33.000,00	-2.131,19
3224	Auszahlungen für Instandhaltung	7.998,79	5.900,00	2.098,79
3225	Sonstige Auszahlungen aus Sachaufwand	15.283,96	43.200,00	-27.916,04
323	**Auszahlungen aus Transfers (ohne Kapitaltransfers)**	**43.345,74**	**31.000,00**	**12.345,74**
3231	Transferzahlungen an Träger des öffentlichen Rechts	39.286,61	28.000,00	11.286,61
3232	Transferzahlungen an Beteiligungen			
3233	Transferzahlungen an Unternehmen (inkl. Finanzunternehmen)			

Öffentliche Ordnung und Sicherheit (Gruppe 1)

MVAG	Mittelverwendungs- und aufbringungsgruppen (1. und 2. Ebene)	RA 2022	VA 2022	RA - VA
3234	Transferzahlungen an Haushalte und Organisationen ohne Erwerbscharakter	4.059,13	3.000,00	1.059,13
3235	Transferzahlungen an das Ausland			
3236	Investitions- und Tilgungszuschüsse zwischen Unternehmungen und Betrieben der Gebietskörperschaft und der Gebietskörperschaft			
324	**Auszahlungen aus Finanzaufwand**	**206,45**	**200,00**	**6,45**
3241	Auszahlungen für Zinsaufwand, für Finanzierungsleasing, für Forderungskauf, für Finanzschulden und derivative Finanzinstrumente m	206,45	200,00	6,45
3242	Auszahlungen für Zinsen aus derivativen Finanzinstrumenten ohne Grundgeschäft			
3243	Auszahlung aus Gewinnentnahmen von marktbestimmten Betrieben			
3244	Sonstige Auszahlungen aus Finanzaufwendungen			
32	**Summe Auszahlungen operative Gebarung**	**138.059,19**	**147.600,00**	**-9.540,81**
SA1	**Saldo (1) Geldfluss aus der Operativen Gebarung (31 – 32)**	**-74.586,64**	**-96.900,00**	**22.313,36**
331	**Einzahlungen aus der Investitionstätigkeit**	**0,00**	**0,00**	**0,00**
3311	Einzahlungen aus der Veräußerung von immateriellem Vermögen			
3312	Einzahlungen aus der Veräußerung von Grundstücken und Grundstückeinrichtungen			
3313	Einzahlungen aus der Veräußerung von Gebäuden und Bauten			
3314	Einzahlungen aus der Veräußerung von technischen Anlagen, Fahrzeuge und Maschinen			
3315	Einzahlungen aus der Veräußerung von Amts-, Betriebs- und Geschäftsausstattung			
3316	Einzahlungen aus der Veräußerung von Kulturgütern			
3317	Einzahlungen aus der Veräußerung von Beteiligungen			
332	**Einzahlungen aus der Rückzahlung von Darlehen sowie gewährten Vorschüssen**	**0,00**	**0,00**	**0,00**
3321	Einzahlungen aus Darlehen an Träger des öffentlichen Rechts			
3322	Einzahlungen aus Darlehen an Beteiligungen			
3323	Einzahlungen aus Darlehen an Unternehmen und Haushalte			
3325	Einzahlungen aus Vorschüssen und Anzahlungen			
333	**Einzahlungen aus Kapitaltransfers**	**8.748,12**	**22.900,00**	**-14.151,88**
3331	Kapitaltransferzahlungen von Trägern des öffentlichen Rechts	8.748,12	22.900,00	-14.151,88
3332	Kapitaltransferzahlungen von Beteiligungen			
3333	Kapitaltransferzahlungen von Unternehmen			
3334	Kapitaltransferzahlungen von Haushalten und Organisationen ohne Erwerbscharakter			
3335	Kapitaltransferzahlungen vom Ausland			
33	**Summe Einzahlungen investive Gebarung**	**8.748,12**	**22.900,00**	**-14.151,88**
341	**Auszahlungen aus der Investitionstätigkeit**	**0,00**	**30.000,00**	**-30.000,00**
3411	Auszahlungen für den Erwerb von immateriellem Vermögen			

Öffentliche Ordnung und Sicherheit (Gruppe 1)

MVAG	Mittelverwendungs- und aufbringungsgruppen (1. und 2. Ebene)	RA 2022	VA 2022	RA - VA
3412	Auszahlungen für den Erwerb von Grundstücken und Grundstückseinrichtungen			
3413	Auszahlungen für den Erwerb von Gebäuden und Bauten		30.000,00	-30.000,00
3414	Auszahlungen für den Erwerb von technischen Anlagen, Fahrzeuge und Maschinen			
3415	Auszahlungen für den Erwerb von Amts-, Betriebs- und Geschäftsausstattung			
3416	Auszahlungen für den Erwerb von Kulturgütern			
3417	Auszahlungen für den Erwerb von Beteiligungen			
342	**Auszahlungen von gewährten Darlehen sowie gewährten Vorschüssen**	**0,00**	**0,00**	**0,00**
3421	Auszahlung von Darlehen an Träger des öffentlichen Rechts			
3422	Auszahlung von Darlehen an Beteiligungen			
3423	Auszahlung von Darlehen an Unternehmen und Haushalte			
3425	Auszahlungen von Vorschüssen und Anzahlungen			
343	**Auszahlungen aus Kapitaltransfers**	**9.496,25**	**14.800,00**	**-5.303,75**
3431	Kapitaltransferzahlungen an Träger des öffentlichen Rechts	9.496,25	14.800,00	-5.303,75
3432	Kapitaltransferzahlungen an Beteiligungen			
3433	Kapitaltransferzahlungen an Unternehmen (Finanzunternehmen)			
3434	Kapitaltransferzahlungen an Haushalte und Organisationen ohne Erwerbscharakter			
3435	Kapitaltransferzahlungen an das Ausland			
34	**Summe Auszahlungen investive Gebarung**	**9.496,25**	**44.800,00**	**-35.303,75**
SA2	**Saldo (2) Geldfluss aus der Investiven Gebarung (33 – 34)**	**-748,13**	**-21.900,00**	**21.151,87**
SA3	**Saldo (3) Nettofinanzierungssaldo (Saldo 1 + Saldo 2)**	**-75.334,77**	**-118.800,00**	**43.465,23**
351	**Einzahlungen aus der Aufnahme von Finanzschulden**	**0,00**	**0,00**	**0,00**
3511	Einzahlungen aus empfangenen Darlehen von öffentlichen Körperschaften und Rechtsträgern			
3512	Einzahlungen aus empfangenen Darlehen von Beteiligungen			
3513	Einzahlungen aus empfangenen Darlehen von Unternehmen und privaten Haushalten			
3514	Einzahlungen aus Finanzschulden (Finanzunternehmen)			
353	**Einzahlungen infolge eines Kapitaltausch bei derivativen Finanzinstrumenten mit Grundgeschäft**	**0,00**	**0,00**	**0,00**
3530	Einzahlungen infolge eines Kapitaltausch bei derivativen Finanzinstrumenten mit Grundgeschäft			
355	**Einzahlungen aus dem Abgang von Finanzinstrumenten**	**0,00**	**0,00**	**0,00**
3550	Einzahlungen aus dem Abgang von Finanzinstrumenten			
35	**Summe Einzahlungen aus der Finanzierungstätigkeit**	**0,00**	**0,00**	**0,00**
361	**Auszahlungen aus der Tilgung von Finanzschulden**	**73.305,02**	**73.300,00**	**5,02**

Öffentliche Ordnung und Sicherheit (Gruppe 1)

MVAG	Mittelverwendungs- und aufbringungsgruppen (1. und 2. Ebene)	RA 2022	VA 2022	RA - VA
3611	Auszahlungen aus empfangenen Darlehen von öffentlichen Körperschaften und Rechtsträgern			
3612	Auszahlungen aus empfangenen Darlehen von Beteiligungen			
3613	Auszahlungen aus empfangenen Darlehen von Unternehmen und privaten Haushalten			
3614	Auszahlungen aus Finanzschulden	73.305,02	73.300,00	5,02
3615	Auszahlung aus der Rückzahlung von Leasingverbindlichkeiten			
363	**Auszahlungen infolge eines Kapitaltausch bei derivativen Finanzinstrumenten mit Grundgeschäft**	**0,00**	**0,00**	**0,00**
3630	Auszahlungen infolge eines Kapitaltausch bei derivativen Finanzinstrumenten mit Grundgeschäft			
365	**Auszahlungen für den Erwerb von Finanzinstrumenten**	**0,00**	**0,00**	**0,00**
3650	Auszahlungen für den Erwerb von Finanzinstrumenten			
36	**Summe Auszahlungen aus der Finanzierungstätigkeit**	**73.305,02**	**73.300,00**	**5,02**
SA4	**Saldo (4) Geldfluss aus der Finanzierungstätigkeit (35 – 36)**	**-73.305,02**	**-73.300,00**	**-5,02**
SA5	**Saldo (5) Geldfluss aus der voranschlagswirksamen Gebarung (Saldo 3 + Saldo 4)**	**-148.639,79**	**-192.100,00**	**43.460,21**

Unterricht, Erziehung, Sport und Wissenschaft (Gruppe 2)

MVAG	Mittelverwendungs- und aufbringungsgruppen (1. und 2. Ebene)	RA 2022	VA 2022	RA - VA
311	**Einzahlungen aus der operativen Verwaltungstätigkeit**	**356.502,93**	**349.700,00**	**6.802,93**
3111	Einzahlungen aus eigenen Abgaben			
3112	Einzahlungen aus Ertragsanteilen			
3113	Einzahlungen aus Gebühren			
3114	Einzahlungen aus Leistungen	345.650,13	338.000,00	7.650,13
3115	Einzahlungen aus Besitz und wirtschaftlicher Tätigkeit	345,97		345,97
3116	Einzahlungen aus Veräußerung von geringwertigen Wirtschaftsgütern (GWG) und sonstige Einzahlungen	10.506,83	11.700,00	-1.193,17
312	**Einzahlungen aus Transfers (ohne Kapitaltransfers)**	**163.325,11**	**289.100,00**	**-125.774,89**
3121	Transferzahlungen von Trägern des öffentlichen Rechts	163.325,11	289.100,00	-125.774,89
3122	Transferzahlungen von Beteiligungen			
3123	Transferzahlungen von Unternehmen (inkl. Finanzunternehmen)			
3124	Transferzahlungen von Haushalte und Organisationen ohne Erwerbscharakter			
3125	Transferzahlungen vom Ausland			
3126	Investitions- und Tilgungszuschüsse zwischen Unternehmungen und Betrieben der Gebietskörperschaft und der Gebietskörperschaft			
313	**Einzahlungen aus Finanzerträgen**	**0,00**	**0,00**	**0,00**
3131	Einzahlungen aus Zinserträgen			
3133	Einzahlungen aus Gewinnentnahmen von marktbestimmten Betrieben			
3134	Sonstige Einzahlungen aus Finanzerträgen			
3135	Einzahlungen aus Dividenden/Gewinnausschüttungen			
31	**Summe Einzahlungen operative Gebarung**	**519.828,04**	**638.800,00**	**-118.971,96**
321	**Auszahlungen aus Personalaufwand**	**806.546,41**	**789.600,00**	**16.946,41**
3211	Auszahlungen für Personalaufwand Bezüge, Nebengebühren, und Mehrleistungsvergütungen)	645.645,84	632.500,00	13.145,84
3212	Auszahlungen für gesetzliche und freiwillige Sozialaufwendungen	160.900,57	157.100,00	3.800,57
3213	Auszahlungen aus sonstigem Personalaufwand			
322	**Auszahlungen aus Sachaufwand (ohne Transferaufwand)**	**406.627,85**	**353.500,00**	**53.127,85**
3221	Auszahlungen für Gebrauchs- und Verbrauchsgüter, Handelswaren	214.837,16	195.100,00	19.737,16
3222	Auszahlungen für Verwaltungs- und Betriebsaufwand	68.817,25	75.100,00	-6.282,75
3223	Auszahlungen für Leasing- und Mietaufwand	21.035,58	21.300,00	-264,42
3224	Auszahlungen für Instandhaltung	46.828,28	19.000,00	27.828,28
3225	Sonstige Auszahlungen aus Sachaufwand	55.109,58	43.000,00	12.109,58
323	**Auszahlungen aus Transfers (ohne Kapitaltransfers)**	**314.880,23**	**300.400,00**	**14.480,23**
3231	Transferzahlungen an Träger des öffentlichen Rechts	278.155,77	276.700,00	1.455,77
3232	Transferzahlungen an Beteiligungen			
3233	Transferzahlungen an Unternehmen (inkl. Finanzunternehmen)			

Unterricht, Erziehung, Sport und Wissenschaft (Gruppe 2)

MVAG	Mittelverwendungs- und aufbringungsgruppen (1. und 2. Ebene)	RA 2022	VA 2022	RA - VA
3234	Transferzahlungen an Haushalte und Organisationen ohne Erwerbscharakter	36.724,46	23.700,00	13.024,46
3235	Transferzahlungen an das Ausland			
3236	Investitions- und Tilgungszuschüsse zwischen Unternehmungen und Betrieben der Gebietskörperschaft und der Gebietskörperschaft			
324	**Auszahlungen aus Finanzaufwand**	**45.918,06**	**44.500,00**	**1.418,06**
3241	Auszahlungen für Zinsaufwand, für Finanzierungsleasing, für Forderungskauf, für Finanzschulden und derivative Finanzinstrumente m	45.918,06	44.500,00	1.418,06
3242	Auszahlungen für Zinsen aus derivativen Finanzinstrumenten ohne Grundgeschäft			
3243	Auszahlung aus Gewinnentnahmen von marktbestimmten Betrieben			
3244	Sonstige Auszahlungen aus Finanzaufwendungen			
32	**Summe Auszahlungen operative Gebarung**	**1.573.972,55**	**1.488.000,00**	**85.972,55**
SA1	**Saldo (1) Geldfluss aus der Operativen Gebarung (31 – 32)**	**-1.054.144,51**	**-849.200,00**	**-204.944,51**
331	**Einzahlungen aus der Investitionstätigkeit**	**0,00**	**0,00**	**0,00**
3311	Einzahlungen aus der Veräußerung von immateriellem Vermögen			
3312	Einzahlungen aus der Veräußerung von Grundstücken und Grundstückeinrichtungen			
3313	Einzahlungen aus der Veräußerung von Gebäuden und Bauten			
3314	Einzahlungen aus der Veräußerung von technischen Anlagen, Fahrzeuge und Maschinen			
3315	Einzahlungen aus der Veräußerung von Amts-, Betriebs- und Geschäftsausstattung			
3316	Einzahlungen aus der Veräußerung von Kulturgütern			
3317	Einzahlungen aus der Veräußerung von Beteiligungen			
332	**Einzahlungen aus der Rückzahlung von Darlehen sowie gewährten Vorschüssen**	**0,00**	**0,00**	**0,00**
3321	Einzahlungen aus Darlehen an Träger des öffentlichen Rechts			
3322	Einzahlungen aus Darlehen an Beteiligungen			
3323	Einzahlungen aus Darlehen an Unternehmen und Haushalte			
3325	Einzahlungen aus Vorschüssen und Anzahlungen			
333	**Einzahlungen aus Kapitaltransfers**	**251.434,33**	**1.700,00**	**249.734,33**
3331	Kapitaltransferzahlungen von Trägern des öffentlichen Rechts	251.434,33	1.700,00	249.734,33
3332	Kapitaltransferzahlungen von Beteiligungen			
3333	Kapitaltransferzahlungen von Unternehmen			
3334	Kapitaltransferzahlungen von Haushalten und Organisationen ohne Erwerbscharakter			
3335	Kapitaltransferzahlungen vom Ausland			
33	**Summe Einzahlungen investive Gebarung**	**251.434,33**	**1.700,00**	**249.734,33**
341	**Auszahlungen aus der Investitionstätigkeit**	**7.193,32**	**11.200,00**	**-4.006,68**
3411	Auszahlungen für den Erwerb von immateriellem Vermögen			

Unterricht, Erziehung, Sport und Wissenschaft (Gruppe 2)

MVAG	Mittelverwendungs- und aufbringungsgruppen (1. und 2. Ebene)	RA 2022	VA 2022	RA - VA
3412	Auszahlungen für den Erwerb von Grundstücken und Grundstückseinrichtungen			
3413	Auszahlungen für den Erwerb von Gebäuden und Bauten			
3414	Auszahlungen für den Erwerb von technischen Anlagen, Fahrzeuge und Maschinen		400,00	-400,00
3415	Auszahlungen für den Erwerb von Amts-, Betriebs- und Geschäftsausstattung	7.193,32	10.800,00	-3.606,68
3416	Auszahlungen für den Erwerb von Kulturgütern			
3417	Auszahlungen für den Erwerb von Beteiligungen			
342	**Auszahlungen von gewährten Darlehen sowie gewährten Vorschüssen**	**0,00**	**0,00**	**0,00**
3421	Auszahlung von Darlehen an Träger des öffentlichen Rechts			
3422	Auszahlung von Darlehen an Beteiligungen			
3423	Auszahlung von Darlehen an Unternehmen und Haushalte			
3425	Auszahlungen von Vorschüssen und Anzahlungen			
343	**Auszahlungen aus Kapitaltransfers**	**0,00**	**0,00**	**0,00**
3431	Kapitaltransferzahlungen an Träger des öffentlichen Rechts			
3432	Kapitaltransferzahlungen an Beteiligungen			
3433	Kapitaltransferzahlungen an Unternehmen (Finanzunternehmen)			
3434	Kapitaltransferzahlungen an Haushalte und Organisationen ohne Erwerbscharakter			
3435	Kapitaltransferzahlungen an das Ausland			
34	**Summe Auszahlungen investive Gebarung**	**7.193,32**	**11.200,00**	**-4.006,68**
SA2	**Saldo (2) Geldfluss aus der Investiven Gebarung (33 – 34)**	**244.241,01**	**-9.500,00**	**253.741,01**
SA3	**Saldo (3) Nettofinanzierungssaldo (Saldo 1 + Saldo 2)**	**-809.903,50**	**-858.700,00**	**48.796,50**
351	**Einzahlungen aus der Aufnahme von Finanzschulden**	**0,00**	**0,00**	**0,00**
3511	Einzahlungen aus empfangenen Darlehen von öffentlichen Körperschaften und Rechtsträgern			
3512	Einzahlungen aus empfangenen Darlehen von Beteiligungen			
3513	Einzahlungen aus empfangenen Darlehen von Unternehmen und privaten Haushalten			
3514	Einzahlungen aus Finanzschulden (Finanzunternehmen)			
353	**Einzahlungen infolge eines Kapitaltausch bei derivativen Finanzinstrumenten mit Grundgeschäft**	**0,00**	**0,00**	**0,00**
3530	Einzahlungen infolge eines Kapitaltausch bei derivativen Finanzinstrumenten mit Grundgeschäft			
355	**Einzahlungen aus dem Abgang von Finanzinstrumenten**	**0,00**	**0,00**	**0,00**
3550	Einzahlungen aus dem Abgang von Finanzinstrumenten			
35	**Summe Einzahlungen aus der Finanzierungstätigkeit**	**0,00**	**0,00**	**0,00**
361	**Auszahlungen aus der Tilgung von Finanzschulden**	**242.954,14**	**263.200,00**	**-20.245,86**

Unterricht, Erziehung, Sport und Wissenschaft (Gruppe 2)

MVAG	Mittelverwendungs- und aufbringungsgruppen (1. und 2. Ebene)	RA 2022	VA 2022	RA - VA
3611	Auszahlungen aus empfangenen Darlehen von öffentlichen Körperschaften und Rechtsträgern	242.954,14	263.200,00	-20.245,86
3612	Auszahlungen aus empfangenen Darlehen von Beteiligungen			
3613	Auszahlungen aus empfangenen Darlehen von Unternehmen und privaten Haushalten			
3614	Auszahlungen aus Finanzschulden			
3615	Auszahlung aus der Rückzahlung von Leasingverbindlichkeiten			
363	**Auszahlungen infolge eines Kapitaltausch bei derivativen Finanzinstrumenten mit Grundgeschäft**	**0,00**	**0,00**	**0,00**
3630	Auszahlungen infolge eines Kapitaltausch bei derivativen Finanzinstrumenten mit Grundgeschäft			
365	**Auszahlungen für den Erwerb von Finanzinstrumenten**	**0,00**	**0,00**	**0,00**
3650	Auszahlungen für den Erwerb von Finanzinstrumenten			
36	**Summe Auszahlungen aus der Finanzierungstätigkeit**	**242.954,14**	**263.200,00**	**-20.245,86**
SA4	**Saldo (4) Geldfluss aus der Finanzierungstätigkeit (35 – 36)**	**-242.954,14**	**-263.200,00**	**20.245,86**
SA5	**Saldo (5) Geldfluss aus der voranschlagswirksamen Gebarung (Saldo 3 + Saldo 4)**	**-1.052.857,64**	**-1.121.900,00**	**69.042,36**

Kunst, Kultur und Kultus (Gruppe 3)

MVAG	Mittelverwendungs- und aufbringungsgruppen (1. und 2. Ebene)	RA 2022	VA 2022	RA - VA
311	**Einzahlungen aus der operativen Verwaltungstätigkeit**	**67.972,70**	**62.000,00**	**5.972,70**
3111	Einzahlungen aus eigenen Abgaben			
3112	Einzahlungen aus Ertragsanteilen			
3113	Einzahlungen aus Gebühren			
3114	Einzahlungen aus Leistungen	54.739,30	59.000,00	-4.260,70
3115	Einzahlungen aus Besitz und wirtschaftlicher Tätigkeit			
3116	Einzahlungen aus Veräußerung von geringwertigen Wirtschaftsgütern (GWG) und sonstige Einzahlungen	13.233,40	3.000,00	10.233,40
312	**Einzahlungen aus Transfers (ohne Kapitaltransfers)**	**2.513,42**	**42.500,00**	**-39.986,58**
3121	Transferzahlungen von Trägern des öffentlichen Rechts	2.513,42	42.500,00	-39.986,58
3122	Transferzahlungen von Beteiligungen			
3123	Transferzahlungen von Unternehmen (inkl. Finanzunternehmen)			
3124	Transferzahlungen von Haushalte und Organisationen ohne Erwerbscharakter			
3125	Transferzahlungen vom Ausland			
3126	Investitions- und Tilgungszuschüsse zwischen Unternehmungen und Betrieben der Gebietskörperschaft und der Gebietskörperschaft			
313	**Einzahlungen aus Finanzerträgen**	**0,00**	**0,00**	**0,00**
3131	Einzahlungen aus Zinserträgen			
3133	Einzahlungen aus Gewinnentnahmen von marktbestimmten Betrieben			
3134	Sonstige Einzahlungen aus Finanzerträgen			
3135	Einzahlungen aus Dividenden/Gewinnausschüttungen			
31	**Summe Einzahlungen operative Gebarung**	**70.486,12**	**104.500,00**	**-34.013,88**
321	**Auszahlungen aus Personalaufwand**	**0,00**	**145.000,00**	**-145.000,00**
3211	Auszahlungen für Personalaufwand Bezüge, Nebengebühren, und Mehrleistungsvergütungen)		145.000,00	-145.000,00
3212	Auszahlungen für gesetzliche und freiwillige Sozialaufwendungen			
3213	Auszahlungen aus sonstigem Personalaufwand			
322	**Auszahlungen aus Sachaufwand (ohne Transferaufwand)**	**80.802,62**	**68.400,00**	**12.402,62**
3221	Auszahlungen für Gebrauchs- und Verbrauchsgüter, Handelswaren	31.188,22	41.400,00	-10.211,78
3222	Auszahlungen für Verwaltungs- und Betriebsaufwand	1.707,74	2.700,00	-992,26
3223	Auszahlungen für Leasing- und Mietaufwand			
3224	Auszahlungen für Instandhaltung	18.456,47	2.700,00	15.756,47
3225	Sonstige Auszahlungen aus Sachaufwand	29.450,19	21.600,00	7.850,19
323	**Auszahlungen aus Transfers (ohne Kapitaltransfers)**	**0,00**	**3.000,00**	**-3.000,00**
3231	Transferzahlungen an Träger des öffentlichen Rechts		3.000,00	-3.000,00
3232	Transferzahlungen an Beteiligungen			
3233	Transferzahlungen an Unternehmen (inkl. Finanzunternehmen)			

Kunst, Kultur und Kultus (Gruppe 3)

MVAG	Mittelverwendungs- und aufbringungsgruppen (1. und 2. Ebene)	RA 2022	VA 2022	RA - VA
3234	Transferzahlungen an Haushalte und Organisationen ohne Erwerbscharakter			
3235	Transferzahlungen an das Ausland			
3236	Investitions- und Tilgungszuschüsse zwischen Unternehmungen und Betrieben der Gebietskörperschaft und der Gebietskörperschaft			
324	**Auszahlungen aus Finanzaufwand**	**35,21**	**100,00**	**-64,79**
3241	Auszahlungen für Zinsaufwand, für Finanzierungsleasing, für Forderungskauf, für Finanzschulden und derivative Finanzinstrumente m	35,21	100,00	-64,79
3242	Auszahlungen für Zinsen aus derivativen Finanzinstrumenten ohne Grundgeschäft			
3243	Auszahlung aus Gewinnentnahmen von marktbestimmten Betrieben			
3244	Sonstige Auszahlungen aus Finanzaufwendungen			
32	**Summe Auszahlungen operative Gebarung**	**80.837,83**	**216.500,00**	**-135.662,17**
SA1	**Saldo (1) Geldfluss aus der Operativen Gebarung (31 – 32)**	**-10.351,71**	**-112.000,00**	**101.648,29**
331	**Einzahlungen aus der Investitionstätigkeit**	**0,00**	**0,00**	**0,00**
3311	Einzahlungen aus der Veräußerung von immateriellem Vermögen			
3312	Einzahlungen aus der Veräußerung von Grundstücken und Grundstückeinrichtungen			
3313	Einzahlungen aus der Veräußerung von Gebäuden und Bauten			
3314	Einzahlungen aus der Veräußerung von technischen Anlagen, Fahrzeuge und Maschinen			
3315	Einzahlungen aus der Veräußerung von Amts-, Betriebs- und Geschäftsausstattung			
3316	Einzahlungen aus der Veräußerung von Kulturgütern			
3317	Einzahlungen aus der Veräußerung von Beteiligungen			
332	**Einzahlungen aus der Rückzahlung von Darlehen sowie gewährten Vorschüssen**	**0,00**	**0,00**	**0,00**
3321	Einzahlungen aus Darlehen an Träger des öffentlichen Rechts			
3322	Einzahlungen aus Darlehen an Beteiligungen			
3323	Einzahlungen aus Darlehen an Unternehmen und Haushalte			
3325	Einzahlungen aus Vorschüssen und Anzahlungen			
333	**Einzahlungen aus Kapitaltransfers**	**0,00**	**0,00**	**0,00**
3331	Kapitaltransferzahlungen von Trägern des öffentlichen Rechts			
3332	Kapitaltransferzahlungen von Beteiligungen			
3333	Kapitaltransferzahlungen von Unternehmen			
3334	Kapitaltransferzahlungen von Haushalten und Organisationen ohne Erwerbscharakter			
3335	Kapitaltransferzahlungen vom Ausland			
33	**Summe Einzahlungen investive Gebarung**	**0,00**	**0,00**	**0,00**
341	**Auszahlungen aus der Investitionstätigkeit**	**0,00**	**2.900,00**	**-2.900,00**
3411	Auszahlungen für den Erwerb von immateriellem Vermögen			

Kunst, Kultur und Kultus (Gruppe 3)

MVAG	Mittelverwendungs- und aufbringungsgruppen (1. und 2. Ebene)	RA 2022	VA 2022	RA - VA
3412	Auszahlungen für den Erwerb von Grundstücken und Grundstückseinrichtungen			
3413	Auszahlungen für den Erwerb von Gebäuden und Bauten			
3414	Auszahlungen für den Erwerb von technischen Anlagen, Fahrzeuge und Maschinen			
3415	Auszahlungen für den Erwerb von Amts-, Betriebs- und Geschäftsausstattung		2.900,00	-2.900,00
3416	Auszahlungen für den Erwerb von Kulturgütern			
3417	Auszahlungen für den Erwerb von Beteiligungen			
342	**Auszahlungen von gewährten Darlehen sowie gewährten Vorschüssen**	**0,00**	**0,00**	**0,00**
3421	Auszahlung von Darlehen an Träger des öffentlichen Rechts			
3422	Auszahlung von Darlehen an Beteiligungen			
3423	Auszahlung von Darlehen an Unternehmen und Haushalte			
3425	Auszahlungen von Vorschüssen und Anzahlungen			
343	**Auszahlungen aus Kapitaltransfers**	**0,00**	**1.000,00**	**-1.000,00**
3431	Kapitaltransferzahlungen an Träger des öffentlichen Rechts			
3432	Kapitaltransferzahlungen an Beteiligungen			
3433	Kapitaltransferzahlungen an Unternehmen (Finanzunternehmen)			
3434	Kapitaltransferzahlungen an Haushalte und Organisationen ohne Erwerbscharakter		1.000,00	-1.000,00
3435	Kapitaltransferzahlungen an das Ausland			
34	**Summe Auszahlungen investive Gebarung**	**0,00**	**3.900,00**	**-3.900,00**
SA2	**Saldo (2) Geldfluss aus der Investiven Gebarung (33 – 34)**	**0,00**	**-3.900,00**	**3.900,00**
SA3	**Saldo (3) Nettofinanzierungssaldo (Saldo 1 + Saldo 2)**	**-10.351,71**	**-115.900,00**	**105.548,29**
351	**Einzahlungen aus der Aufnahme von Finanzschulden**	**0,00**	**0,00**	**0,00**
3511	Einzahlungen aus empfangenen Darlehen von öffentlichen Körperschaften und Rechtsträgern			
3512	Einzahlungen aus empfangenen Darlehen von Beteiligungen			
3513	Einzahlungen aus empfangenen Darlehen von Unternehmen und privaten Haushalten			
3514	Einzahlungen aus Finanzschulden (Finanzunternehmen)			
353	**Einzahlungen infolge eines Kapitaltausch bei derivativen Finanzinstrumenten mit Grundgeschäft**	**0,00**	**0,00**	**0,00**
3530	Einzahlungen infolge eines Kapitaltausch bei derivativen Finanzinstrumenten mit Grundgeschäft			
355	**Einzahlungen aus dem Abgang von Finanzinstrumenten**	**0,00**	**0,00**	**0,00**
3550	Einzahlungen aus dem Abgang von Finanzinstrumenten			
35	**Summe Einzahlungen aus der Finanzierungstätigkeit**	**0,00**	**0,00**	**0,00**
361	**Auszahlungen aus der Tilgung von Finanzschulden**	**16.677,11**	**16.700,00**	**-22,89**

Kunst, Kultur und Kultus (Gruppe 3)

MVAG	Mittelverwendungs- und aufbringungsgruppen (1. und 2. Ebene)	RA 2022	VA 2022	RA - VA
3611	Auszahlungen aus empfangenen Darlehen von öffentlichen Körperschaften und Rechtsträgern	16.677,11	16.700,00	-22,89
3612	Auszahlungen aus empfangenen Darlehen von Beteiligungen			
3613	Auszahlungen aus empfangenen Darlehen von Unternehmen und privaten Haushalten			
3614	Auszahlungen aus Finanzschulden			
3615	Auszahlung aus der Rückzahlung von Leasingverbindlichkeiten			
363	**Auszahlungen infolge eines Kapitaltausch bei derivativen Finanzinstrumenten mit Grundgeschäft**	**0,00**	**0,00**	**0,00**
3630	Auszahlungen infolge eines Kapitaltausch bei derivativen Finanzinstrumenten mit Grundgeschäft			
365	**Auszahlungen für den Erwerb von Finanzinstrumenten**	**0,00**	**0,00**	**0,00**
3650	Auszahlungen für den Erwerb von Finanzinstrumenten			
36	**Summe Auszahlungen aus der Finanzierungstätigkeit**	**16.677,11**	**16.700,00**	**-22,89**
SA4	**Saldo (4) Geldfluss aus der Finanzierungstätigkeit (35 – 36)**	**-16.677,11**	**-16.700,00**	**22,89**
SA5	**Saldo (5) Geldfluss aus der voranschlagswirksamen Gebarung (Saldo 3 + Saldo 4)**	**-27.028,82**	**-132.600,00**	**105.571,18**

Soziale Wohlfahrt und Wohnbauförderung (Gruppe 4)

MVAG	Mittelverwendungs- und aufbringungsgruppen (1. und 2. Ebene)	RA 2022	VA 2022	RA - VA
311	**Einzahlungen aus der operativen Verwaltungstätigkeit**	**0,00**	**0,00**	**0,00**
3111	Einzahlungen aus eigenen Abgaben			
3112	Einzahlungen aus Ertragsanteilen			
3113	Einzahlungen aus Gebühren			
3114	Einzahlungen aus Leistungen			
3115	Einzahlungen aus Besitz und wirtschaftlicher Tätigkeit			
3116	Einzahlungen aus Veräußerung von geringwertigen Wirtschaftsgütern (GWG) und sonstige Einzahlungen			
312	**Einzahlungen aus Transfers (ohne Kapitaltransfers)**	**300,00**	**4.000,00**	**-3.700,00**
3121	Transferzahlungen von Trägern des öffentlichen Rechts			
3122	Transferzahlungen von Beteiligungen			
3123	Transferzahlungen von Unternehmen (inkl. Finanzunternehmen)			
3124	Transferzahlungen von Haushalte und Organisationen ohne Erwerbscharakter	300,00	4.000,00	-3.700,00
3125	Transferzahlungen vom Ausland			
3126	Investitions- und Tilgungszuschüsse zwischen Unternehmungen und Betrieben der Gebietskörperschaft und der Gebietskörperschaft			
313	**Einzahlungen aus Finanzerträgen**	**0,00**	**0,00**	**0,00**
3131	Einzahlungen aus Zinserträgen			
3133	Einzahlungen aus Gewinnentnahmen von marktbestimmten Betrieben			
3134	Sonstige Einzahlungen aus Finanzerträgen			
3135	Einzahlungen aus Dividenden/Gewinnausschüttungen			
31	**Summe Einzahlungen operative Gebarung**	**300,00**	**4.000,00**	**-3.700,00**
321	**Auszahlungen aus Personalaufwand**	**0,00**	**0,00**	**0,00**
3211	Auszahlungen für Personalaufwand Bezüge, Nebengebühren, und Mehrleistungsvergütungen)			
3212	Auszahlungen für gesetzliche und freiwillige Sozialaufwendungen			
3213	Auszahlungen aus sonstigem Personalaufwand			
322	**Auszahlungen aus Sachaufwand (ohne Transferaufwand)**	**7.993,50**	**9.200,00**	**-1.206,50**
3221	Auszahlungen für Gebrauchs- und Verbrauchsgüter, Handelswaren	4.666,00	6.900,00	-2.234,00
3222	Auszahlungen für Verwaltungs- und Betriebsaufwand			
3223	Auszahlungen für Leasing- und Mietaufwand			
3224	Auszahlungen für Instandhaltung			
3225	Sonstige Auszahlungen aus Sachaufwand	3.327,50	2.300,00	1.027,50
323	**Auszahlungen aus Transfers (ohne Kapitaltransfers)**	**706.275,57**	**687.400,00**	**18.875,57**
3231	Transferzahlungen an Träger des öffentlichen Rechts	699.455,57	676.500,00	22.955,57
3232	Transferzahlungen an Beteiligungen			
3233	Transferzahlungen an Unternehmen (inkl. Finanzunternehmen)			

Soziale Wohlfahrt und Wohnbauförderung (Gruppe 4)

MVAG	Mittelverwendungs- und aufbringungsgruppen (1. und 2. Ebene)	RA 2022	VA 2022	RA - VA
3234	Transferzahlungen an Haushalte und Organisationen ohne Erwerbscharakter	6.820,00	10.900,00	-4.080,00
3235	Transferzahlungen an das Ausland			
3236	Investitions- und Tilgungszuschüsse zwischen Unternehmungen und Betrieben der Gebietskörperschaft und der Gebietskörperschaft			
324	**Auszahlungen aus Finanzaufwand**	**0,00**	**0,00**	**0,00**
3241	Auszahlungen für Zinsaufwand, für Finanzierungsleasing, für Forderungskauf, für Finanzschulden und derivative Finanzinstrumente m			
3242	Auszahlungen für Zinsen aus derivativen Finanzinstrumenten ohne Grundgeschäft			
3243	Auszahlung aus Gewinnentnahmen von marktbestimmten Betrieben			
3244	Sonstige Auszahlungen aus Finanzaufwendungen			
32	**Summe Auszahlungen operative Gebarung**	**714.269,07**	**696.600,00**	**17.669,07**
SA1	**Saldo (1) Geldfluss aus der Operativen Gebarung (31 – 32)**	**-713.969,07**	**-692.600,00**	**-21.369,07**
331	**Einzahlungen aus der Investitionstätigkeit**	**0,00**	**0,00**	**0,00**
3311	Einzahlungen aus der Veräußerung von immateriellem Vermögen			
3312	Einzahlungen aus der Veräußerung von Grundstücken und Grundstückeinrichtungen			
3313	Einzahlungen aus der Veräußerung von Gebäuden und Bauten			
3314	Einzahlungen aus der Veräußerung von technischen Anlagen, Fahrzeuge und Maschinen			
3315	Einzahlungen aus der Veräußerung von Amts-, Betriebs- und Geschäftsausstattung			
3316	Einzahlungen aus der Veräußerung von Kulturgütern			
3317	Einzahlungen aus der Veräußerung von Beteiligungen			
332	**Einzahlungen aus der Rückzahlung von Darlehen sowie gewährten Vorschüssen**	**0,00**	**0,00**	**0,00**
3321	Einzahlungen aus Darlehen an Träger des öffentlichen Rechts			
3322	Einzahlungen aus Darlehen an Beteiligungen			
3323	Einzahlungen aus Darlehen an Unternehmen und Haushalte			
3325	Einzahlungen aus Vorschüssen und Anzahlungen			
333	**Einzahlungen aus Kapitaltransfers**	**0,00**	**0,00**	**0,00**
3331	Kapitaltransferzahlungen von Trägern des öffentlichen Rechts			
3332	Kapitaltransferzahlungen von Beteiligungen			
3333	Kapitaltransferzahlungen von Unternehmen			
3334	Kapitaltransferzahlungen von Haushalten und Organisationen ohne Erwerbscharakter			
3335	Kapitaltransferzahlungen vom Ausland			
33	**Summe Einzahlungen investive Gebarung**	**0,00**	**0,00**	**0,00**
341	**Auszahlungen aus der Investitionstätigkeit**	**0,00**	**0,00**	**0,00**
3411	Auszahlungen für den Erwerb von immateriellem Vermögen			

Soziale Wohlfahrt und Wohnbauförderung (Gruppe 4)

MVAG	Mittelverwendungs- und aufbringungsgruppen (1. und 2. Ebene)	RA 2022	VA 2022	RA - VA
3412	Auszahlungen für den Erwerb von Grundstücken und Grundstückseinrichtungen			
3413	Auszahlungen für den Erwerb von Gebäuden und Bauten			
3414	Auszahlungen für den Erwerb von technischen Anlagen, Fahrzeuge und Maschinen			
3415	Auszahlungen für den Erwerb von Amts-, Betriebs- und Geschäftsausstattung			
3416	Auszahlungen für den Erwerb von Kulturgütern			
3417	Auszahlungen für den Erwerb von Beteiligungen			
342	**Auszahlungen von gewährten Darlehen sowie gewährten Vorschüssen**	**0,00**	**0,00**	**0,00**
3421	Auszahlung von Darlehen an Träger des öffentlichen Rechts			
3422	Auszahlung von Darlehen an Beteiligungen			
3423	Auszahlung von Darlehen an Unternehmen und Haushalte			
3425	Auszahlungen von Vorschüssen und Anzahlungen			
343	**Auszahlungen aus Kapitaltransfers**	**0,00**	**0,00**	**0,00**
3431	Kapitaltransferzahlungen an Träger des öffentlichen Rechts			
3432	Kapitaltransferzahlungen an Beteiligungen			
3433	Kapitaltransferzahlungen an Unternehmen (Finanzunternehmen)			
3434	Kapitaltransferzahlungen an Haushalte und Organisationen ohne Erwerbscharakter			
3435	Kapitaltransferzahlungen an das Ausland			
34	**Summe Auszahlungen investive Gebarung**	**0,00**	**0,00**	**0,00**
SA2	**Saldo (2) Geldfluss aus der Investiven Gebarung (33 – 34)**	**0,00**	**0,00**	**0,00**
SA3	**Saldo (3) Nettofinanzierungssaldo (Saldo 1 + Saldo 2)**	**-713.969,07**	**-692.600,00**	**-21.369,07**
351	**Einzahlungen aus der Aufnahme von Finanzschulden**	**0,00**	**0,00**	**0,00**
3511	Einzahlungen aus empfangenen Darlehen von öffentlichen Körperschaften und Rechtsträgern			
3512	Einzahlungen aus empfangenen Darlehen von Beteiligungen			
3513	Einzahlungen aus empfangenen Darlehen von Unternehmen und privaten Haushalten			
3514	Einzahlungen aus Finanzschulden (Finanzunternehmen)			
353	**Einzahlungen infolge eines Kapitaltausch bei derivativen Finanzinstrumenten mit Grundgeschäft**	**0,00**	**0,00**	**0,00**
3530	Einzahlungen infolge eines Kapitaltausch bei derivativen Finanzinstrumenten mit Grundgeschäft			
355	**Einzahlungen aus dem Abgang von Finanzinstrumenten**	**0,00**	**0,00**	**0,00**
3550	Einzahlungen aus dem Abgang von Finanzinstrumenten			
35	**Summe Einzahlungen aus der Finanzierungstätigkeit**	**0,00**	**0,00**	**0,00**
361	**Auszahlungen aus der Tilgung von Finanzschulden**	**0,00**	**0,00**	**0,00**

Soziale Wohlfahrt und Wohnbauförderung (Gruppe 4)

MVAG	Mittelverwendungs- und aufbringungsgruppen (1. und 2. Ebene)	RA 2022	VA 2022	RA - VA
3611	Auszahlungen aus empfangenen Darlehen von öffentlichen Körperschaften und Rechtsträgern			
3612	Auszahlungen aus empfangenen Darlehen von Beteiligungen			
3613	Auszahlungen aus empfangenen Darlehen von Unternehmen und privaten Haushalten			
3614	Auszahlungen aus Finanzschulden			
3615	Auszahlung aus der Rückzahlung von Leasingverbindlichkeiten			
363	**Auszahlungen infolge eines Kapitaltausch bei derivativen Finanzinstrumenten mit Grundgeschäft**	**0,00**	**0,00**	**0,00**
3630	Auszahlungen infolge eines Kapitaltausch bei derivativen Finanzinstrumenten mit Grundgeschäft			
365	**Auszahlungen für den Erwerb von Finanzinstrumenten**	**0,00**	**0,00**	**0,00**
3650	Auszahlungen für den Erwerb von Finanzinstrumenten			
36	**Summe Auszahlungen aus der Finanzierungstätigkeit**	**0,00**	**0,00**	**0,00**
SA4	**Saldo (4) Geldfluss aus der Finanzierungstätigkeit (35 – 36)**	**0,00**	**0,00**	**0,00**
SA5	**Saldo (5) Geldfluss aus der voranschlagswirksamen Gebarung (Saldo 3 + Saldo 4)**	**-713.969,07**	**-692.600,00**	**-21.369,07**

Gesundheit (Gruppe 5)

MVAG	Mittelverwendungs- und aufbringungsgruppen (1. und 2. Ebene)	RA 2022	VA 2022	RA - VA
311	**Einzahlungen aus der operativen Verwaltungstätigkeit**	**45.144,03**	**30.900,00**	**14.244,03**
3111	Einzahlungen aus eigenen Abgaben			
3112	Einzahlungen aus Ertragsanteilen			
3113	Einzahlungen aus Gebühren			
3114	Einzahlungen aus Leistungen			
3115	Einzahlungen aus Besitz und wirtschaftlicher Tätigkeit			
3116	Einzahlungen aus Veräußerung von geringwertigen Wirtschaftsgütern (GWG) und sonstige Einzahlungen	45.144,03	30.900,00	14.244,03
312	**Einzahlungen aus Transfers (ohne Kapitaltransfers)**	**30.941,00**	**2.000,00**	**28.941,00**
3121	Transferzahlungen von Trägern des öffentlichen Rechts	30.941,00	2.000,00	28.941,00
3122	Transferzahlungen von Beteiligungen			
3123	Transferzahlungen von Unternehmen (inkl. Finanzunternehmen)			
3124	Transferzahlungen von Haushalte und Organisationen ohne Erwerbscharakter			
3125	Transferzahlungen vom Ausland			
3126	Investitions- und Tilgungszuschüsse zwischen Unternehmungen und Betrieben der Gebietskörperschaft und der Gebietskörperschaft			
313	**Einzahlungen aus Finanzerträgen**	**0,00**	**0,00**	**0,00**
3131	Einzahlungen aus Zinserträgen			
3133	Einzahlungen aus Gewinnentnahmen von marktbestimmten Betrieben			
3134	Sonstige Einzahlungen aus Finanzerträgen			
3135	Einzahlungen aus Dividenden/Gewinnausschüttungen			
31	**Summe Einzahlungen operative Gebarung**	**76.085,03**	**32.900,00**	**43.185,03**
321	**Auszahlungen aus Personalaufwand**	**1.371,76**	**2.000,00**	**-628,24**
3211	Auszahlungen für Personalaufwand Bezüge, Nebengebühren, und Mehrleistungsvergütungen)	1.371,76	2.000,00	-628,24
3212	Auszahlungen für gesetzliche und freiwillige Sozialaufwendungen			
3213	Auszahlungen aus sonstigem Personalaufwand			
322	**Auszahlungen aus Sachaufwand (ohne Transferaufwand)**	**11.750,70**	**29.900,00**	**-18.149,30**
3221	Auszahlungen für Gebrauchs- und Verbrauchsgüter, Handelswaren			
3222	Auszahlungen für Verwaltungs- und Betriebsaufwand			
3223	Auszahlungen für Leasing- und Mietaufwand			
3224	Auszahlungen für Instandhaltung			
3225	Sonstige Auszahlungen aus Sachaufwand	11.750,70	29.900,00	-18.149,30
323	**Auszahlungen aus Transfers (ohne Kapitaltransfers)**	**1.097.760,34**	**1.080.300,00**	**17.460,34**
3231	Transferzahlungen an Träger des öffentlichen Rechts	1.097.760,34	1.080.300,00	17.460,34
3232	Transferzahlungen an Beteiligungen			
3233	Transferzahlungen an Unternehmen (inkl. Finanzunternehmen)			

Gesundheit (Gruppe 5)

MVAG	Mittelverwendungs- und aufbringungsgruppen (1. und 2. Ebene)	RA 2022	VA 2022	RA - VA
3234	Transferzahlungen an Haushalte und Organisationen ohne Erwerbscharakter			
3235	Transferzahlungen an das Ausland			
3236	Investitions- und Tilgungszuschüsse zwischen Unternehmungen und Betrieben der Gebietskörperschaft und der Gebietskörperschaft			
324	**Auszahlungen aus Finanzaufwand**	**0,00**	**0,00**	**0,00**
3241	Auszahlungen für Zinsaufwand, für Finanzierungsleasing, für Forderungskauf, für Finanzschulden und derivative Finanzinstrumente m			
3242	Auszahlungen für Zinsen aus derivativen Finanzinstrumenten ohne Grundgeschäft			
3243	Auszahlung aus Gewinnentnahmen von marktbestimmten Betrieben			
3244	Sonstige Auszahlungen aus Finanzaufwendungen			
32	**Summe Auszahlungen operative Gebarung**	**1.110.882,80**	**1.112.200,00**	**-1.317,20**
SA1	**Saldo (1) Geldfluss aus der Operativen Gebarung (31 – 32)**	**-1.034.797,77**	**-1.079.300,00**	**44.502,23**
331	**Einzahlungen aus der Investitionstätigkeit**	**0,00**	**0,00**	**0,00**
3311	Einzahlungen aus der Veräußerung von immateriellem Vermögen			
3312	Einzahlungen aus der Veräußerung von Grundstücken und Grundstückeinrichtungen			
3313	Einzahlungen aus der Veräußerung von Gebäuden und Bauten			
3314	Einzahlungen aus der Veräußerung von technischen Anlagen, Fahrzeuge und Maschinen			
3315	Einzahlungen aus der Veräußerung von Amts-, Betriebs- und Geschäftsausstattung			
3316	Einzahlungen aus der Veräußerung von Kulturgütern			
3317	Einzahlungen aus der Veräußerung von Beteiligungen			
332	**Einzahlungen aus der Rückzahlung von Darlehen sowie gewährten Vorschüssen**	**0,00**	**0,00**	**0,00**
3321	Einzahlungen aus Darlehen an Träger des öffentlichen Rechts			
3322	Einzahlungen aus Darlehen an Beteiligungen			
3323	Einzahlungen aus Darlehen an Unternehmen und Haushalte			
3325	Einzahlungen aus Vorschüssen und Anzahlungen			
333	**Einzahlungen aus Kapitaltransfers**	**0,00**	**0,00**	**0,00**
3331	Kapitaltransferzahlungen von Trägern des öffentlichen Rechts			
3332	Kapitaltransferzahlungen von Beteiligungen			
3333	Kapitaltransferzahlungen von Unternehmen			
3334	Kapitaltransferzahlungen von Haushalten und Organisationen ohne Erwerbscharakter			
3335	Kapitaltransferzahlungen vom Ausland			
33	**Summe Einzahlungen investive Gebarung**	**0,00**	**0,00**	**0,00**
341	**Auszahlungen aus der Investitionstätigkeit**	**23.381,00**	**23.400,00**	**-19,00**
3411	Auszahlungen für den Erwerb von immateriellem Vermögen			

Gesundheit (Gruppe 5)

MVAG	Mittelverwendungs- und aufbringungsgruppen (1. und 2. Ebene)	RA 2022	VA 2022	RA - VA
3412	Auszahlungen für den Erwerb von Grundstücken und Grundstückseinrichtungen			
3413	Auszahlungen für den Erwerb von Gebäuden und Bauten			
3414	Auszahlungen für den Erwerb von technischen Anlagen, Fahrzeuge und Maschinen			
3415	Auszahlungen für den Erwerb von Amts-, Betriebs- und Geschäftsausstattung			
3416	Auszahlungen für den Erwerb von Kulturgütern			
3417	Auszahlungen für den Erwerb von Beteiligungen	23.381,00	23.400,00	-19,00
342	**Auszahlungen von gewährten Darlehen sowie gewährten Vorschüssen**	**0,00**	**0,00**	**0,00**
3421	Auszahlung von Darlehen an Träger des öffentlichen Rechts			
3422	Auszahlung von Darlehen an Beteiligungen			
3423	Auszahlung von Darlehen an Unternehmen und Haushalte			
3425	Auszahlungen von Vorschüssen und Anzahlungen			
343	**Auszahlungen aus Kapitaltransfers**	**0,00**	**0,00**	**0,00**
3431	Kapitaltransferzahlungen an Träger des öffentlichen Rechts			
3432	Kapitaltransferzahlungen an Beteiligungen			
3433	Kapitaltransferzahlungen an Unternehmen (Finanzunternehmen)			
3434	Kapitaltransferzahlungen an Haushalte und Organisationen ohne Erwerbscharakter			
3435	Kapitaltransferzahlungen an das Ausland			
34	**Summe Auszahlungen investive Gebarung**	**23.381,00**	**23.400,00**	**-19,00**
SA2	**Saldo (2) Geldfluss aus der Investiven Gebarung (33 – 34)**	**-23.381,00**	**-23.400,00**	**19,00**
SA3	**Saldo (3) Nettofinanzierungssaldo (Saldo 1 + Saldo 2)**	**-1.058.178,77**	**-1.102.700,00**	**44.521,23**
351	**Einzahlungen aus der Aufnahme von Finanzschulden**	**0,00**	**0,00**	**0,00**
3511	Einzahlungen aus empfangenen Darlehen von öffentlichen Körperschaften und Rechtsträgern			
3512	Einzahlungen aus empfangenen Darlehen von Beteiligungen			
3513	Einzahlungen aus empfangenen Darlehen von Unternehmen und privaten Haushalten			
3514	Einzahlungen aus Finanzschulden (Finanzunternehmen)			
353	**Einzahlungen infolge eines Kapitaltausch bei derivativen Finanzinstrumenten mit Grundgeschäft**	**0,00**	**0,00**	**0,00**
3530	Einzahlungen infolge eines Kapitaltausch bei derivativen Finanzinstrumenten mit Grundgeschäft			
355	**Einzahlungen aus dem Abgang von Finanzinstrumenten**	**0,00**	**0,00**	**0,00**
3550	Einzahlungen aus dem Abgang von Finanzinstrumenten			
35	**Summe Einzahlungen aus der Finanzierungstätigkeit**	**0,00**	**0,00**	**0,00**
361	**Auszahlungen aus der Tilgung von Finanzschulden**	**0,00**	**0,00**	**0,00**

Gesundheit (Gruppe 5)

MVAG	Mittelverwendungs- und aufbringungsgruppen (1. und 2. Ebene)	RA 2022	VA 2022	RA - VA
3611	Auszahlungen aus empfangenen Darlehen von öffentlichen Körperschaften und Rechtsträgern			
3612	Auszahlungen aus empfangenen Darlehen von Beteiligungen			
3613	Auszahlungen aus empfangenen Darlehen von Unternehmen und privaten Haushalten			
3614	Auszahlungen aus Finanzschulden			
3615	Auszahlung aus der Rückzahlung von Leasingverbindlichkeiten			
363	**Auszahlungen infolge eines Kapitaltausch bei derivativen Finanzinstrumenten mit Grundgeschäft**	**0,00**	**0,00**	**0,00**
3630	Auszahlungen infolge eines Kapitaltausch bei derivativen Finanzinstrumenten mit Grundgeschäft			
365	**Auszahlungen für den Erwerb von Finanzinstrumenten**	**0,00**	**0,00**	**0,00**
3650	Auszahlungen für den Erwerb von Finanzinstrumenten			
36	**Summe Auszahlungen aus der Finanzierungstätigkeit**	**0,00**	**0,00**	**0,00**
SA4	**Saldo (4) Geldfluss aus der Finanzierungstätigkeit (35 – 36)**	**0,00**	**0,00**	**0,00**
SA5	**Saldo (5) Geldfluss aus der voranschlagswirksamen Gebarung (Saldo 3 + Saldo 4)**	**-1.058.178,77**	**-1.102.700,00**	**44.521,23**

Straßen- und Wasserbau, Verkehr (Gruppe 6)

MVAG	Mittelverwendungs- und aufbringungsgruppen (1. und 2. Ebene)	RA 2022	VA 2022	RA - VA
311	**Einzahlungen aus der operativen Verwaltungstätigkeit**	**614,00**	**13.500,00**	**-12.886,00**
3111	Einzahlungen aus eigenen Abgaben			
3112	Einzahlungen aus Ertragsanteilen			
3113	Einzahlungen aus Gebühren			
3114	Einzahlungen aus Leistungen			
3115	Einzahlungen aus Besitz und wirtschaftlicher Tätigkeit			
3116	Einzahlungen aus Veräußerung von geringwertigen Wirtschaftsgütern (GWG) und sonstige Einzahlungen	614,00	13.500,00	-12.886,00
312	**Einzahlungen aus Transfers (ohne Kapitaltransfers)**	**315.075,96**	**287.400,00**	**27.675,96**
3121	Transferzahlungen von Trägern des öffentlichen Rechts	311.325,96	281.400,00	29.925,96
3122	Transferzahlungen von Beteiligungen			
3123	Transferzahlungen von Unternehmen (inkl. Finanzunternehmen)			
3124	Transferzahlungen von Haushalte und Organisationen ohne Erwerbscharakter	3.750,00	6.000,00	-2.250,00
3125	Transferzahlungen vom Ausland			
3126	Investitions- und Tilgungszuschüsse zwischen Unternehmungen und Betrieben der Gebietskörperschaft und der Gebietskörperschaft			
313	**Einzahlungen aus Finanzerträgen**	**0,00**	**0,00**	**0,00**
3131	Einzahlungen aus Zinserträgen			
3133	Einzahlungen aus Gewinnentnahmen von marktbestimmten Betrieben			
3134	Sonstige Einzahlungen aus Finanzerträgen			
3135	Einzahlungen aus Dividenden/Gewinnausschüttungen			
31	**Summe Einzahlungen operative Gebarung**	**315.689,96**	**300.900,00**	**14.789,96**
321	**Auszahlungen aus Personalaufwand**	**0,00**	**0,00**	**0,00**
3211	Auszahlungen für Personalaufwand Bezüge, Nebengebühren, und Mehrleistungsvergütungen)			
3212	Auszahlungen für gesetzliche und freiwillige Sozialaufwendungen			
3213	Auszahlungen aus sonstigem Personalaufwand			
322	**Auszahlungen aus Sachaufwand (ohne Transferaufwand)**	**154.756,78**	**171.100,00**	**-16.343,22**
3221	Auszahlungen für Gebrauchs- und Verbrauchsgüter, Handelswaren	17.355,19	2.900,00	14.455,19
3222	Auszahlungen für Verwaltungs- und Betriebsaufwand			
3223	Auszahlungen für Leasing- und Mietaufwand			
3224	Auszahlungen für Instandhaltung	58.245,85	53.000,00	5.245,85
3225	Sonstige Auszahlungen aus Sachaufwand	79.155,74	115.200,00	-36.044,26
323	**Auszahlungen aus Transfers (ohne Kapitaltransfers)**	**14.110,00**	**14.200,00**	**-90,00**
3231	Transferzahlungen an Träger des öffentlichen Rechts	14.110,00	14.200,00	-90,00
3232	Transferzahlungen an Beteiligungen			
3233	Transferzahlungen an Unternehmen (inkl. Finanzunternehmen)			

Straßen- und Wasserbau, Verkehr (Gruppe 6)

MVAG	Mittelverwendungs- und aufbringungsgruppen (1. und 2. Ebene)	RA 2022	VA 2022	RA - VA
3234	Transferzahlungen an Haushalte und Organisationen ohne Erwerbscharakter			
3235	Transferzahlungen an das Ausland			
3236	Investitions- und Tilgungszuschüsse zwischen Unternehmungen und Betrieben der Gebietskörperschaft und der Gebietskörperschaft			
324	**Auszahlungen aus Finanzaufwand**	**1.262,36**	**1.400,00**	**-137,64**
3241	Auszahlungen für Zinsaufwand, für Finanzierungsleasing, für Forderungskauf, für Finanzschulden und derivative Finanzinstrumente m	1.262,36	1.400,00	-137,64
3242	Auszahlungen für Zinsen aus derivativen Finanzinstrumenten ohne Grundgeschäft			
3243	Auszahlung aus Gewinnentnahmen von marktbestimmten Betrieben			
3244	Sonstige Auszahlungen aus Finanzaufwendungen			
32	**Summe Auszahlungen operative Gebarung**	**170.129,14**	**186.700,00**	**-16.570,86**
SA1	**Saldo (1) Geldfluss aus der Operativen Gebarung (31 – 32)**	**145.560,82**	**114.200,00**	**31.360,82**
331	**Einzahlungen aus der Investitionstätigkeit**	**12.358,00**	**120.000,00**	**-107.642,00**
3311	Einzahlungen aus der Veräußerung von immateriellem Vermögen			
3312	Einzahlungen aus der Veräußerung von Grundstücken und Grundstückeinrichtungen	12.358,00	120.000,00	-107.642,00
3313	Einzahlungen aus der Veräußerung von Gebäuden und Bauten			
3314	Einzahlungen aus der Veräußerung von technischen Anlagen, Fahrzeuge und Maschinen			
3315	Einzahlungen aus der Veräußerung von Amts-, Betriebs- und Geschäftsausstattung			
3316	Einzahlungen aus der Veräußerung von Kulturgütern			
3317	Einzahlungen aus der Veräußerung von Beteiligungen			
332	**Einzahlungen aus der Rückzahlung von Darlehen sowie gewährten Vorschüssen**	**0,00**	**0,00**	**0,00**
3321	Einzahlungen aus Darlehen an Träger des öffentlichen Rechts			
3322	Einzahlungen aus Darlehen an Beteiligungen			
3323	Einzahlungen aus Darlehen an Unternehmen und Haushalte			
3325	Einzahlungen aus Vorschüssen und Anzahlungen			
333	**Einzahlungen aus Kapitaltransfers**	**30.533,24**	**3.000,00**	**27.533,24**
3331	Kapitaltransferzahlungen von Trägern des öffentlichen Rechts	30.533,24	3.000,00	27.533,24
3332	Kapitaltransferzahlungen von Beteiligungen			
3333	Kapitaltransferzahlungen von Unternehmen			
3334	Kapitaltransferzahlungen von Haushalten und Organisationen ohne Erwerbscharakter			
3335	Kapitaltransferzahlungen vom Ausland			
33	**Summe Einzahlungen investive Gebarung**	**42.891,24**	**123.000,00**	**-80.108,76**
341	**Auszahlungen aus der Investitionstätigkeit**	**184.117,98**	**318.600,00**	**-134.482,02**
3411	Auszahlungen für den Erwerb von immateriellem Vermögen			

Straßen- und Wasserbau, Verkehr (Gruppe 6)

MVAG	Mittelverwendungs- und aufbringungsgruppen (1. und 2. Ebene)	RA 2022	VA 2022	RA - VA
3412	Auszahlungen für den Erwerb von Grundstücken und Grundstückseinrichtungen	173.677,98	318.100,00	-144.422,02
3413	Auszahlungen für den Erwerb von Gebäuden und Bauten			
3414	Auszahlungen für den Erwerb von technischen Anlagen, Fahrzeuge und Maschinen	10.440,00	500,00	9.940,00
3415	Auszahlungen für den Erwerb von Amts-, Betriebs- und Geschäftsausstattung			
3416	Auszahlungen für den Erwerb von Kulturgütern			
3417	Auszahlungen für den Erwerb von Beteiligungen			
342	**Auszahlungen von gewährten Darlehen sowie gewährten Vorschüssen**	**0,00**	**0,00**	**0,00**
3421	Auszahlung von Darlehen an Träger des öffentlichen Rechts			
3422	Auszahlung von Darlehen an Beteiligungen			
3423	Auszahlung von Darlehen an Unternehmen und Haushalte			
3425	Auszahlungen von Vorschüssen und Anzahlungen			
343	**Auszahlungen aus Kapitaltransfers**	**0,00**	**0,00**	**0,00**
3431	Kapitaltransferzahlungen an Träger des öffentlichen Rechts			
3432	Kapitaltransferzahlungen an Beteiligungen			
3433	Kapitaltransferzahlungen an Unternehmen (Finanzunternehmen)			
3434	Kapitaltransferzahlungen an Haushalte und Organisationen ohne Erwerbscharakter			
3435	Kapitaltransferzahlungen an das Ausland			
34	**Summe Auszahlungen investive Gebarung**	**184.117,98**	**318.600,00**	**-134.482,02**
SA2	**Saldo (2) Geldfluss aus der Investiven Gebarung (33 – 34)**	**-141.226,74**	**-195.600,00**	**54.373,26**
SA3	**Saldo (3) Nettofinanzierungssaldo (Saldo 1 + Saldo 2)**	**4.334,08**	**-81.400,00**	**85.734,08**
351	**Einzahlungen aus der Aufnahme von Finanzschulden**	**0,00**	**0,00**	**0,00**
3511	Einzahlungen aus empfangenen Darlehen von öffentlichen Körperschaften und Rechtsträgern			
3512	Einzahlungen aus empfangenen Darlehen von Beteiligungen			
3513	Einzahlungen aus empfangenen Darlehen von Unternehmen und privaten Haushalten			
3514	Einzahlungen aus Finanzschulden (Finanzunternehmen)			
353	**Einzahlungen infolge eines Kapitaltausch bei derivativen Finanzinstrumenten mit Grundgeschäft**	**0,00**	**0,00**	**0,00**
3530	Einzahlungen infolge eines Kapitaltausch bei derivativen Finanzinstrumenten mit Grundgeschäft			
355	**Einzahlungen aus dem Abgang von Finanzinstrumenten**	**0,00**	**0,00**	**0,00**
3550	Einzahlungen aus dem Abgang von Finanzinstrumenten			
35	**Summe Einzahlungen aus der Finanzierungstätigkeit**	**0,00**	**0,00**	**0,00**
361	**Auszahlungen aus der Tilgung von Finanzschulden**	**57.611,84**	**56.700,00**	**911,84**

Straßen- und Wasserbau, Verkehr (Gruppe 6)

MVAG	Mittelverwendungs- und aufbringungsgruppen (1. und 2. Ebene)	RA 2022	VA 2022	RA - VA
3611	Auszahlungen aus empfangenen Darlehen von öffentlichen Körperschaften und Rechtsträgern			
3612	Auszahlungen aus empfangenen Darlehen von Beteiligungen			
3613	Auszahlungen aus empfangenen Darlehen von Unternehmen und privaten Haushalten			
3614	Auszahlungen aus Finanzschulden	57.611,84	56.700,00	911,84
3615	Auszahlung aus der Rückzahlung von Leasingverbindlichkeiten			
363	**Auszahlungen infolge eines Kapitaltausch bei derivativen Finanzinstrumenten mit Grundgeschäft**	**0,00**	**0,00**	**0,00**
3630	Auszahlungen infolge eines Kapitaltausch bei derivativen Finanzinstrumenten mit Grundgeschäft			
365	**Auszahlungen für den Erwerb von Finanzinstrumenten**	**0,00**	**0,00**	**0,00**
3650	Auszahlungen für den Erwerb von Finanzinstrumenten			
36	**Summe Auszahlungen aus der Finanzierungstätigkeit**	**57.611,84**	**56.700,00**	**911,84**
SA4	**Saldo (4) Geldfluss aus der Finanzierungstätigkeit (35 – 36)**	**-57.611,84**	**-56.700,00**	**-911,84**
SA5	**Saldo (5) Geldfluss aus der voranschlagswirksamen Gebarung (Saldo 3 + Saldo 4)**	**-53.277,76**	**-138.100,00**	**84.822,24**

Wirtschaftsförderung (Gruppe 7)

MVAG	Mittelverwendungs- und aufbringungsgruppen (1. und 2. Ebene)	RA 2022	VA 2022	RA - VA
311	**Einzahlungen aus der operativen Verwaltungstätigkeit**	**29.048,21**	**44.500,00**	**-15.451,79**
3111	Einzahlungen aus eigenen Abgaben			
3112	Einzahlungen aus Ertragsanteilen			
3113	Einzahlungen aus Gebühren			
3114	Einzahlungen aus Leistungen			
3115	Einzahlungen aus Besitz und wirtschaftlicher Tätigkeit			
3116	Einzahlungen aus Veräußerung von geringwertigen Wirtschaftsgütern (GWG) und sonstige Einzahlungen	29.048,21	44.500,00	-15.451,79
312	**Einzahlungen aus Transfers (ohne Kapitaltransfers)**	**7.875,00**	**7.900,00**	**-25,00**
3121	Transferzahlungen von Trägern des öffentlichen Rechts	7.875,00	7.900,00	-25,00
3122	Transferzahlungen von Beteiligungen			
3123	Transferzahlungen von Unternehmen (inkl. Finanzunternehmen)			
3124	Transferzahlungen von Haushalte und Organisationen ohne Erwerbscharakter			
3125	Transferzahlungen vom Ausland			
3126	Investitions- und Tilgungszuschüsse zwischen Unternehmungen und Betrieben der Gebietskörperschaft und der Gebietskörperschaft			
313	**Einzahlungen aus Finanzerträgen**	**0,00**	**0,00**	**0,00**
3131	Einzahlungen aus Zinserträgen			
3133	Einzahlungen aus Gewinnentnahmen von marktbestimmten Betrieben			
3134	Sonstige Einzahlungen aus Finanzerträgen			
3135	Einzahlungen aus Dividenden/Gewinnausschüttungen			
31	**Summe Einzahlungen operative Gebarung**	**36.923,21**	**52.400,00**	**-15.476,79**
321	**Auszahlungen aus Personalaufwand**	**0,00**	**0,00**	**0,00**
3211	Auszahlungen für Personalaufwand Bezüge, Nebengebühren, und Mehrleistungsvergütungen)			
3212	Auszahlungen für gesetzliche und freiwillige Sozialaufwendungen			
3213	Auszahlungen aus sonstigem Personalaufwand			
322	**Auszahlungen aus Sachaufwand (ohne Transferaufwand)**	**73.657,09**	**68.400,00**	**5.257,09**
3221	Auszahlungen für Gebrauchs- und Verbrauchsgüter, Handelswaren		1.300,00	-1.300,00
3222	Auszahlungen für Verwaltungs- und Betriebsaufwand	36.404,09	13.200,00	23.204,09
3223	Auszahlungen für Leasing- und Mietaufwand			
3224	Auszahlungen für Instandhaltung	37.253,00	9.000,00	28.253,00
3225	Sonstige Auszahlungen aus Sachaufwand		44.900,00	-44.900,00
323	**Auszahlungen aus Transfers (ohne Kapitaltransfers)**	**11.836,97**	**4.200,00**	**7.636,97**
3231	Transferzahlungen an Träger des öffentlichen Rechts			
3232	Transferzahlungen an Beteiligungen			
3233	Transferzahlungen an Unternehmen (inkl. Finanzunternehmen)			

Wirtschaftsförderung (Gruppe 7)

MVAG	Mittelverwendungs- und aufbringungsgruppen (1. und 2. Ebene)	RA 2022	VA 2022	RA - VA
3234	Transferzahlungen an Haushalte und Organisationen ohne Erwerbscharakter	11.836,97	4.200,00	7.636,97
3235	Transferzahlungen an das Ausland			
3236	Investitions- und Tilgungszuschüsse zwischen Unternehmungen und Betrieben der Gebietskörperschaft und der Gebietskörperschaft			
324	**Auszahlungen aus Finanzaufwand**	**0,00**	**0,00**	**0,00**
3241	Auszahlungen für Zinsaufwand, für Finanzierungsleasing, für Forderungskauf, für Finanzschulden und derivative Finanzinstrumente m			
3242	Auszahlungen für Zinsen aus derivativen Finanzinstrumenten ohne Grundgeschäft			
3243	Auszahlung aus Gewinnentnahmen von marktbestimmten Betrieben			
3244	Sonstige Auszahlungen aus Finanzaufwendungen			
32	**Summe Auszahlungen operative Gebarung**	**85.494,06**	**72.600,00**	**12.894,06**
SA1	**Saldo (1) Geldfluss aus der Operativen Gebarung (31 – 32)**	**-48.570,85**	**-20.200,00**	**-28.370,85**
331	**Einzahlungen aus der Investitionstätigkeit**	**0,00**	**0,00**	**0,00**
3311	Einzahlungen aus der Veräußerung von immateriellem Vermögen			
3312	Einzahlungen aus der Veräußerung von Grundstücken und Grundstückeinrichtungen			
3313	Einzahlungen aus der Veräußerung von Gebäuden und Bauten			
3314	Einzahlungen aus der Veräußerung von technischen Anlagen, Fahrzeuge und Maschinen			
3315	Einzahlungen aus der Veräußerung von Amts-, Betriebs- und Geschäftsausstattung			
3316	Einzahlungen aus der Veräußerung von Kulturgütern			
3317	Einzahlungen aus der Veräußerung von Beteiligungen			
332	**Einzahlungen aus der Rückzahlung von Darlehen sowie gewährten Vorschüssen**	**0,00**	**0,00**	**0,00**
3321	Einzahlungen aus Darlehen an Träger des öffentlichen Rechts			
3322	Einzahlungen aus Darlehen an Beteiligungen			
3323	Einzahlungen aus Darlehen an Unternehmen und Haushalte			
3325	Einzahlungen aus Vorschüssen und Anzahlungen			
333	**Einzahlungen aus Kapitaltransfers**	**23.289,74**	**15.100,00**	**8.189,74**
3331	Kapitaltransferzahlungen von Trägern des öffentlichen Rechts	22.515,74	14.300,00	8.215,74
3332	Kapitaltransferzahlungen von Beteiligungen			
3333	Kapitaltransferzahlungen von Unternehmen			
3334	Kapitaltransferzahlungen von Haushalten und Organisationen ohne Erwerbscharakter	774,00	800,00	-26,00
3335	Kapitaltransferzahlungen vom Ausland			
33	**Summe Einzahlungen investive Gebarung**	**23.289,74**	**15.100,00**	**8.189,74**
341	**Auszahlungen aus der Investitionstätigkeit**	**45.572,21**	**61.000,00**	**-15.427,79**
3411	Auszahlungen für den Erwerb von immateriellem Vermögen			

Wirtschaftsförderung (Gruppe 7)

MVAG	Mittelverwendungs- und aufbringungsgruppen (1. und 2. Ebene)	RA 2022	VA 2022	RA - VA
3412	Auszahlungen für den Erwerb von Grundstücken und Grundstückseinrichtungen	45.572,21	61.000,00	-15.427,79
3413	Auszahlungen für den Erwerb von Gebäuden und Bauten			
3414	Auszahlungen für den Erwerb von technischen Anlagen, Fahrzeuge und Maschinen			
3415	Auszahlungen für den Erwerb von Amts-, Betriebs- und Geschäftsausstattung			
3416	Auszahlungen für den Erwerb von Kulturgütern			
3417	Auszahlungen für den Erwerb von Beteiligungen			
342	**Auszahlungen von gewährten Darlehen sowie gewährten Vorschüssen**	**0,00**	**0,00**	**0,00**
3421	Auszahlung von Darlehen an Träger des öffentlichen Rechts			
3422	Auszahlung von Darlehen an Beteiligungen			
3423	Auszahlung von Darlehen an Unternehmen und Haushalte			
3425	Auszahlungen von Vorschüssen und Anzahlungen			
343	**Auszahlungen aus Kapitaltransfers**	**0,00**	**0,00**	**0,00**
3431	Kapitaltransferzahlungen an Träger des öffentlichen Rechts			
3432	Kapitaltransferzahlungen an Beteiligungen			
3433	Kapitaltransferzahlungen an Unternehmen (Finanzunternehmen)			
3434	Kapitaltransferzahlungen an Haushalte und Organisationen ohne Erwerbscharakter			
3435	Kapitaltransferzahlungen an das Ausland			
34	**Summe Auszahlungen investive Gebarung**	**45.572,21**	**61.000,00**	**-15.427,79**
SA2	**Saldo (2) Geldfluss aus der Investiven Gebarung (33 – 34)**	**-22.282,47**	**-45.900,00**	**23.617,53**
SA3	**Saldo (3) Nettofinanzierungssaldo (Saldo 1 + Saldo 2)**	**-70.853,32**	**-66.100,00**	**-4.753,32**
351	**Einzahlungen aus der Aufnahme von Finanzschulden**	**0,00**	**0,00**	**0,00**
3511	Einzahlungen aus empfangenen Darlehen von öffentlichen Körperschaften und Rechtsträgern			
3512	Einzahlungen aus empfangenen Darlehen von Beteiligungen			
3513	Einzahlungen aus empfangenen Darlehen von Unternehmen und privaten Haushalten			
3514	Einzahlungen aus Finanzschulden (Finanzunternehmen)			
353	**Einzahlungen infolge eines Kapitaltausch bei derivativen Finanzinstrumenten mit Grundgeschäft**	**0,00**	**0,00**	**0,00**
3530	Einzahlungen infolge eines Kapitaltausch bei derivativen Finanzinstrumenten mit Grundgeschäft			
355	**Einzahlungen aus dem Abgang von Finanzinstrumenten**	**0,00**	**0,00**	**0,00**
3550	Einzahlungen aus dem Abgang von Finanzinstrumenten			
35	**Summe Einzahlungen aus der Finanzierungstätigkeit**	**0,00**	**0,00**	**0,00**
361	**Auszahlungen aus der Tilgung von Finanzschulden**	**0,00**	**0,00**	**0,00**

Wirtschaftsförderung (Gruppe 7)

MVAG	Mittelverwendungs- und aufbringungsgruppen (1. und 2. Ebene)	RA 2022	VA 2022	RA - VA
3611	Auszahlungen aus empfangenen Darlehen von öffentlichen Körperschaften und Rechtsträgern			
3612	Auszahlungen aus empfangenen Darlehen von Beteiligungen			
3613	Auszahlungen aus empfangenen Darlehen von Unternehmen und privaten Haushalten			
3614	Auszahlungen aus Finanzschulden			
3615	Auszahlung aus der Rückzahlung von Leasingverbindlichkeiten			
363	**Auszahlungen infolge eines Kapitaltausch bei derivativen Finanzinstrumenten mit Grundgeschäft**	**0,00**	**0,00**	**0,00**
3630	Auszahlungen infolge eines Kapitaltausch bei derivativen Finanzinstrumenten mit Grundgeschäft			
365	**Auszahlungen für den Erwerb von Finanzinstrumenten**	**0,00**	**0,00**	**0,00**
3650	Auszahlungen für den Erwerb von Finanzinstrumenten			
36	**Summe Auszahlungen aus der Finanzierungstätigkeit**	**0,00**	**0,00**	**0,00**
SA4	**Saldo (4) Geldfluss aus der Finanzierungstätigkeit (35 – 36)**	**0,00**	**0,00**	**0,00**
SA5	**Saldo (5) Geldfluss aus der voranschlagswirksamen Gebarung (Saldo 3 + Saldo 4)**	**-70.853,32**	**-66.100,00**	**-4.753,32**

Dienstleistungen (Gruppe 8)

MVAG	Mittelverwendungs- und aufbringungsgruppen (1. und 2. Ebene)	RA 2022	VA 2022	RA - VA
311	**Einzahlungen aus der operativen Verwaltungstätigkeit**	**2.642.468,90**	**1.998.600,00**	**643.868,90**
3111	Einzahlungen aus eigenen Abgaben			
3112	Einzahlungen aus Ertragsanteilen			
3113	Einzahlungen aus Gebühren	1.867.688,66	1.861.400,00	6.288,66
3114	Einzahlungen aus Leistungen	18.667,35	19.800,00	-1.132,65
3115	Einzahlungen aus Besitz und wirtschaftlicher Tätigkeit	114.052,58	81.900,00	32.152,58
3116	Einzahlungen aus Veräußerung von geringwertigen Wirtschaftsgütern (GWG) und sonstige Einzahlungen	642.060,31	35.500,00	606.560,31
312	**Einzahlungen aus Transfers (ohne Kapitaltransfers)**	**161.990,66**	**283.200,00**	**-121.209,34**
3121	Transferzahlungen von Trägern des öffentlichen Rechts	161.990,66	238.200,00	-76.209,34
3122	Transferzahlungen von Beteiligungen			
3123	Transferzahlungen von Unternehmen (inkl. Finanzunternehmen)		45.000,00	-45.000,00
3124	Transferzahlungen von Haushalte und Organisationen ohne Erwerbscharakter			
3125	Transferzahlungen vom Ausland			
3126	Investitions- und Tilgungszuschüsse zwischen Unternehmungen und Betrieben der Gebietskörperschaft und der Gebietskörperschaft			
313	**Einzahlungen aus Finanzerträgen**	**0,00**	**0,00**	**0,00**
3131	Einzahlungen aus Zinserträgen			
3133	Einzahlungen aus Gewinnentnahmen von marktbestimmten Betrieben			
3134	Sonstige Einzahlungen aus Finanzerträgen			
3135	Einzahlungen aus Dividenden/Gewinnausschüttungen			
31	**Summe Einzahlungen operative Gebarung**	**2.804.459,56**	**2.281.800,00**	**522.659,56**
321	**Auszahlungen aus Personalaufwand**	**396.180,06**	**377.800,00**	**18.380,06**
3211	Auszahlungen für Personalaufwand Bezüge, Nebengebühren, und Mehrleistungsvergütungen)	312.903,04	296.600,00	16.303,04
3212	Auszahlungen für gesetzliche und freiwillige Sozialaufwendungen	83.277,02	81.200,00	2.077,02
3213	Auszahlungen aus sonstigem Personalaufwand			
322	**Auszahlungen aus Sachaufwand (ohne Transferaufwand)**	**1.651.105,58**	**678.300,00**	**972.805,58**
3221	Auszahlungen für Gebrauchs- und Verbrauchsgüter, Handelswaren	370.441,71	268.200,00	102.241,71
3222	Auszahlungen für Verwaltungs- und Betriebsaufwand	85.142,48	64.700,00	20.442,48
3223	Auszahlungen für Leasing- und Mietaufwand	44.296,64	51.900,00	-7.603,36
3224	Auszahlungen für Instandhaltung	263.706,76	147.300,00	116.406,76
3225	Sonstige Auszahlungen aus Sachaufwand	887.517,99	146.200,00	741.317,99
323	**Auszahlungen aus Transfers (ohne Kapitaltransfers)**	**734.686,54**	**805.900,00**	**-71.213,46**
3231	Transferzahlungen an Träger des öffentlichen Rechts			
3232	Transferzahlungen an Beteiligungen			
3233	Transferzahlungen an Unternehmen (inkl. Finanzunternehmen)	734.686,54	805.900,00	-71.213,46

Dienstleistungen (Gruppe 8)

MVAG	Mittelverwendungs- und aufbringungsgruppen (1. und 2. Ebene)	RA 2022	VA 2022	RA - VA
3234	Transferzahlungen an Haushalte und Organisationen ohne Erwerbscharakter			
3235	Transferzahlungen an das Ausland			
3236	Investitions- und Tilgungszuschüsse zwischen Unternehmungen und Betrieben der Gebietskörperschaft und der Gebietskörperschaft			
324	**Auszahlungen aus Finanzaufwand**	**63.671,89**	**62.000,00**	**1.671,89**
3241	Auszahlungen für Zinsaufwand, für Finanzierungsleasing, für Forderungskauf, für Finanzschulden und derivative Finanzinstrumente m	63.671,89	62.000,00	1.671,89
3242	Auszahlungen für Zinsen aus derivativen Finanzinstrumenten ohne Grundgeschäft			
3243	Auszahlung aus Gewinnentnahmen von marktbestimmten Betrieben			
3244	Sonstige Auszahlungen aus Finanzaufwendungen			
32	**Summe Auszahlungen operative Gebarung**	**2.845.644,07**	**1.924.000,00**	**921.644,07**
SA1	**Saldo (1) Geldfluss aus der Operativen Gebarung (31 – 32)**	**-41.184,51**	**357.800,00**	**-398.984,51**
331	**Einzahlungen aus der Investitionstätigkeit**	**0,00**	**0,00**	**0,00**
3311	Einzahlungen aus der Veräußerung von immateriellem Vermögen			
3312	Einzahlungen aus der Veräußerung von Grundstücken und Grundstückeinrichtungen			
3313	Einzahlungen aus der Veräußerung von Gebäuden und Bauten			
3314	Einzahlungen aus der Veräußerung von technischen Anlagen, Fahrzeuge und Maschinen			
3315	Einzahlungen aus der Veräußerung von Amts-, Betriebs- und Geschäftsausstattung			
3316	Einzahlungen aus der Veräußerung von Kulturgütern			
3317	Einzahlungen aus der Veräußerung von Beteiligungen			
332	**Einzahlungen aus der Rückzahlung von Darlehen sowie gewährten Vorschüssen**	**0,00**	**0,00**	**0,00**
3321	Einzahlungen aus Darlehen an Träger des öffentlichen Rechts			
3322	Einzahlungen aus Darlehen an Beteiligungen			
3323	Einzahlungen aus Darlehen an Unternehmen und Haushalte			
3325	Einzahlungen aus Vorschüssen und Anzahlungen			
333	**Einzahlungen aus Kapitaltransfers**	**247.553,57**	**270.500,00**	**-22.946,43**
3331	Kapitaltransferzahlungen von Trägern des öffentlichen Rechts	206.296,14	148.500,00	57.796,14
3332	Kapitaltransferzahlungen von Beteiligungen			
3333	Kapitaltransferzahlungen von Unternehmen		50.000,00	-50.000,00
3334	Kapitaltransferzahlungen von Haushalten und Organisationen ohne Erwerbscharakter	41.257,43	72.000,00	-30.742,57
3335	Kapitaltransferzahlungen vom Ausland			
33	**Summe Einzahlungen investive Gebarung**	**247.553,57**	**270.500,00**	**-22.946,43**
341	**Auszahlungen aus der Investitionstätigkeit**	**1.710.899,50**	**593.800,00**	**1.117.099,50**
3411	Auszahlungen für den Erwerb von immateriellem Vermögen			

Dienstleistungen (Gruppe 8)

MVAG	Mittelverwendungs- und aufbringungsgruppen (1. und 2. Ebene)	RA 2022	VA 2022	RA - VA
3412	Auszahlungen für den Erwerb von Grundstücken und Grundstückseinrichtungen	1.666.753,51	564.000,00	1.102.753,51
3413	Auszahlungen für den Erwerb von Gebäuden und Bauten		10.000,00	-10.000,00
3414	Auszahlungen für den Erwerb von technischen Anlagen, Fahrzeuge und Maschinen	34.719,87	5.800,00	28.919,87
3415	Auszahlungen für den Erwerb von Amts-, Betriebs- und Geschäftsausstattung	9.426,12	14.000,00	-4.573,88
3416	Auszahlungen für den Erwerb von Kulturgütern			
3417	Auszahlungen für den Erwerb von Beteiligungen			
342	**Auszahlungen von gewährten Darlehen sowie gewährten Vorschüssen**	**0,00**	**0,00**	**0,00**
3421	Auszahlung von Darlehen an Träger des öffentlichen Rechts			
3422	Auszahlung von Darlehen an Beteiligungen			
3423	Auszahlung von Darlehen an Unternehmen und Haushalte			
3425	Auszahlungen von Vorschüssen und Anzahlungen			
343	**Auszahlungen aus Kapitaltransfers**	**0,00**	**0,00**	**0,00**
3431	Kapitaltransferzahlungen an Träger des öffentlichen Rechts			
3432	Kapitaltransferzahlungen an Beteiligungen			
3433	Kapitaltransferzahlungen an Unternehmen (Finanzunternehmen)			
3434	Kapitaltransferzahlungen an Haushalte und Organisationen ohne Erwerbscharakter			
3435	Kapitaltransferzahlungen an das Ausland			
34	**Summe Auszahlungen investive Gebarung**	**1.710.899,50**	**593.800,00**	**1.117.099,50**
SA2	**Saldo (2) Geldfluss aus der Investiven Gebarung (33 – 34)**	**-1.463.345,93**	**-323.300,00**	**-1.140.045,93**
SA3	**Saldo (3) Nettofinanzierungssaldo (Saldo 1 + Saldo 2)**	**-1.504.530,44**	**34.500,00**	**-1.539.030,44**
351	**Einzahlungen aus der Aufnahme von Finanzschulden**	**360,00**	**0,00**	**360,00**
3511	Einzahlungen aus empfangenen Darlehen von öffentlichen Körperschaften und Rechtsträgern			
3512	Einzahlungen aus empfangenen Darlehen von Beteiligungen			
3513	Einzahlungen aus empfangenen Darlehen von Unternehmen und privaten Haushalten	360,00		360,00
3514	Einzahlungen aus Finanzschulden (Finanzunternehmen)			
353	**Einzahlungen infolge eines Kapitaltausch bei derivativen Finanzinstrumenten mit Grundgeschäft**	**0,00**	**0,00**	**0,00**
3530	Einzahlungen infolge eines Kapitaltausch bei derivativen Finanzinstrumenten mit Grundgeschäft			
355	**Einzahlungen aus dem Abgang von Finanzinstrumenten**	**0,00**	**0,00**	**0,00**
3550	Einzahlungen aus dem Abgang von Finanzinstrumenten			
35	**Summe Einzahlungen aus der Finanzierungstätigkeit**	**360,00**	**0,00**	**360,00**
361	**Auszahlungen aus der Tilgung von Finanzschulden**	**960.731,85**	**970.200,00**	**-9.468,15**

Dienstleistungen (Gruppe 8)

MVAG	Mittelverwendungs- und aufbringungsgruppen (1. und 2. Ebene)	RA 2022	VA 2022	RA - VA
3611	Auszahlungen aus empfangenen Darlehen von öffentlichen Körperschaften und Rechtsträgern			
3612	Auszahlungen aus empfangenen Darlehen von Beteiligungen			
3613	Auszahlungen aus empfangenen Darlehen von Unternehmen und privaten Haushalten			
3614	Auszahlungen aus Finanzschulden	960.731,85	970.200,00	-9.468,15
3615	Auszahlung aus der Rückzahlung von Leasingverbindlichkeiten			
363	**Auszahlungen infolge eines Kapitaltausch bei derivativen Finanzinstrumenten mit Grundgeschäft**	**0,00**	**0,00**	**0,00**
3630	Auszahlungen infolge eines Kapitaltausch bei derivativen Finanzinstrumenten mit Grundgeschäft			
365	**Auszahlungen für den Erwerb von Finanzinstrumenten**	**0,00**	**0,00**	**0,00**
3650	Auszahlungen für den Erwerb von Finanzinstrumenten			
36	**Summe Auszahlungen aus der Finanzierungstätigkeit**	**960.731,85**	**970.200,00**	**-9.468,15**
SA4	**Saldo (4) Geldfluss aus der Finanzierungstätigkeit (35 – 36)**	**-960.371,85**	**-970.200,00**	**9.828,15**
SA5	**Saldo (5) Geldfluss aus der voranschlagswirksamen Gebarung (Saldo 3 + Saldo 4)**	**-2.464.902,29**	**-935.700,00**	**-1.529.202,29**

Finanzwirtschaft (Gruppe 9)

MVAG	Mittelverwendungs- und aufbringungsgruppen (1. und 2. Ebene)	RA 2022	VA 2022	RA - VA
311	**Einzahlungen aus der operativen Verwaltungstätigkeit**	**5.303.993,12**	**4.760.400,00**	**543.593,12**
3111	Einzahlungen aus eigenen Abgaben	1.141.943,57	1.110.500,00	31.443,57
3112	Einzahlungen aus Ertragsanteilen	4.119.648,50	3.624.000,00	495.648,50
3113	Einzahlungen aus Gebühren			
3114	Einzahlungen aus Leistungen	4.509,16	5.900,00	-1.390,84
3115	Einzahlungen aus Besitz und wirtschaftlicher Tätigkeit			
3116	Einzahlungen aus Veräußerung von geringwertigen Wirtschaftsgütern (GWG) und sonstige Einzahlungen	37.891,89	20.000,00	17.891,89
312	**Einzahlungen aus Transfers (ohne Kapitaltransfers)**	**537.484,73**	**339.900,00**	**197.584,73**
3121	Transferzahlungen von Trägern des öffentlichen Rechts	537.484,73	339.900,00	197.584,73
3122	Transferzahlungen von Beteiligungen			
3123	Transferzahlungen von Unternehmen (inkl. Finanzunternehmen)			
3124	Transferzahlungen von Haushalte und Organisationen ohne Erwerbscharakter			
3125	Transferzahlungen vom Ausland			
3126	Investitions- und Tilgungszuschüsse zwischen Unternehmungen und Betrieben der Gebietskörperschaft und der Gebietskörperschaft			
313	**Einzahlungen aus Finanzerträgen**	**73.004,74**	**4.800,00**	**68.204,74**
3131	Einzahlungen aus Zinserträgen	3.004,74	4.800,00	-1.795,26
3133	Einzahlungen aus Gewinnentnahmen von marktbestimmten Betrieben	70.000,00		70.000,00
3134	Sonstige Einzahlungen aus Finanzerträgen			
3135	Einzahlungen aus Dividenden/Gewinnausschüttungen			
31	**Summe Einzahlungen operative Gebarung**	**5.914.482,59**	**5.105.100,00**	**809.382,59**
321	**Auszahlungen aus Personalaufwand**	**0,00**	**0,00**	**0,00**
3211	Auszahlungen für Personalaufwand Bezüge, Nebengebühren, und Mehrleistungsvergütungen)			
3212	Auszahlungen für gesetzliche und freiwillige Sozialaufwendungen			
3213	Auszahlungen aus sonstigem Personalaufwand			
322	**Auszahlungen aus Sachaufwand (ohne Transferaufwand)**	**24.314,57**	**21.400,00**	**2.914,57**
3221	Auszahlungen für Gebrauchs- und Verbrauchsgüter, Handelswaren			
3222	Auszahlungen für Verwaltungs- und Betriebsaufwand	11.641,71	12.400,00	-758,29
3223	Auszahlungen für Leasing- und Mietaufwand			
3224	Auszahlungen für Instandhaltung			
3225	Sonstige Auszahlungen aus Sachaufwand	12.672,86	9.000,00	3.672,86
323	**Auszahlungen aus Transfers (ohne Kapitaltransfers)**	**0,00**	**0,00**	**0,00**
3231	Transferzahlungen an Träger des öffentlichen Rechts			
3232	Transferzahlungen an Beteiligungen			
3233	Transferzahlungen an Unternehmen (inkl. Finanzunternehmen)			

Finanzwirtschaft (Gruppe 9)

MVAG	Mittelverwendungs- und aufbringungsgruppen (1. und 2. Ebene)	RA 2022	VA 2022	RA - VA
3234	Transferzahlungen an Haushalte und Organisationen ohne Erwerbscharakter			
3235	Transferzahlungen an das Ausland			
3236	Investitions- und Tilgungszuschüsse zwischen Unternehmungen und Betrieben der Gebietskörperschaft und der Gebietskörperschaft			
324	**Auszahlungen aus Finanzaufwand**	**4.028,45**	**4.700,00**	**-671,55**
3241	Auszahlungen für Zinsaufwand, für Finanzierungsleasing, für Forderungskauf, für Finanzschulden und derivative Finanzinstrumente m	3.957,02	4.500,00	-542,98
3242	Auszahlungen für Zinsen aus derivativen Finanzinstrumenten ohne Grundgeschäft			
3243	Auszahlung aus Gewinnentnahmen von marktbestimmten Betrieben			
3244	Sonstige Auszahlungen aus Finanzaufwendungen	71,43	200,00	-128,57
32	**Summe Auszahlungen operative Gebarung**	**28.343,02**	**26.100,00**	**2.243,02**
SA1	**Saldo (1) Geldfluss aus der Operativen Gebarung (31 – 32)**	**5.886.139,57**	**5.079.000,00**	**807.139,57**
331	**Einzahlungen aus der Investitionstätigkeit**	**0,00**	**0,00**	**0,00**
3311	Einzahlungen aus der Veräußerung von immateriellem Vermögen			
3312	Einzahlungen aus der Veräußerung von Grundstücken und Grundstückeinrichtungen			
3313	Einzahlungen aus der Veräußerung von Gebäuden und Bauten			
3314	Einzahlungen aus der Veräußerung von technischen Anlagen, Fahrzeuge und Maschinen			
3315	Einzahlungen aus der Veräußerung von Amts-, Betriebs- und Geschäftsausstattung			
3316	Einzahlungen aus der Veräußerung von Kulturgütern			
3317	Einzahlungen aus der Veräußerung von Beteiligungen			
332	**Einzahlungen aus der Rückzahlung von Darlehen sowie gewährten Vorschüssen**	**0,00**	**0,00**	**0,00**
3321	Einzahlungen aus Darlehen an Träger des öffentlichen Rechts			
3322	Einzahlungen aus Darlehen an Beteiligungen			
3323	Einzahlungen aus Darlehen an Unternehmen und Haushalte			
3325	Einzahlungen aus Vorschüssen und Anzahlungen			
333	**Einzahlungen aus Kapitaltransfers**	**0,00**	**55.000,00**	**-55.000,00**
3331	Kapitaltransferzahlungen von Trägern des öffentlichen Rechts			
3332	Kapitaltransferzahlungen von Beteiligungen			
3333	Kapitaltransferzahlungen von Unternehmen		55.000,00	-55.000,00
3334	Kapitaltransferzahlungen von Haushalten und Organisationen ohne Erwerbscharakter			
3335	Kapitaltransferzahlungen vom Ausland			
33	**Summe Einzahlungen investive Gebarung**	**0,00**	**55.000,00**	**-55.000,00**
341	**Auszahlungen aus der Investitionstätigkeit**	**0,00**	**0,00**	**0,00**
3411	Auszahlungen für den Erwerb von immateriellem Vermögen			

Finanzwirtschaft (Gruppe 9)

MVAG	Mittelverwendungs- und aufbringungsgruppen (1. und 2. Ebene)	RA 2022	VA 2022	RA - VA
3412	Auszahlungen für den Erwerb von Grundstücken und Grundstückseinrichtungen			
3413	Auszahlungen für den Erwerb von Gebäuden und Bauten			
3414	Auszahlungen für den Erwerb von technischen Anlagen, Fahrzeuge und Maschinen			
3415	Auszahlungen für den Erwerb von Amts-, Betriebs- und Geschäftsausstattung			
3416	Auszahlungen für den Erwerb von Kulturgütern			
3417	Auszahlungen für den Erwerb von Beteiligungen			
342	**Auszahlungen von gewährten Darlehen sowie gewährten Vorschüssen**	**0,00**	**0,00**	**0,00**
3421	Auszahlung von Darlehen an Träger des öffentlichen Rechts			
3422	Auszahlung von Darlehen an Beteiligungen			
3423	Auszahlung von Darlehen an Unternehmen und Haushalte			
3425	Auszahlungen von Vorschüssen und Anzahlungen			
343	**Auszahlungen aus Kapitaltransfers**	**0,00**	**0,00**	**0,00**
3431	Kapitaltransferzahlungen an Träger des öffentlichen Rechts			
3432	Kapitaltransferzahlungen an Beteiligungen			
3433	Kapitaltransferzahlungen an Unternehmen (Finanzunternehmen)			
3434	Kapitaltransferzahlungen an Haushalte und Organisationen ohne Erwerbscharakter			
3435	Kapitaltransferzahlungen an das Ausland			
34	**Summe Auszahlungen investive Gebarung**	**0,00**	**0,00**	**0,00**
SA2	**Saldo (2) Geldfluss aus der Investiven Gebarung (33 – 34)**	**0,00**	**55.000,00**	**-55.000,00**
SA3	**Saldo (3) Nettofinanzierungssaldo (Saldo 1 + Saldo 2)**	**5.886.139,57**	**5.134.000,00**	**752.139,57**
351	**Einzahlungen aus der Aufnahme von Finanzschulden**	**0,00**	**0,00**	**0,00**
3511	Einzahlungen aus empfangenen Darlehen von öffentlichen Körperschaften und Rechtsträgern			
3512	Einzahlungen aus empfangenen Darlehen von Beteiligungen			
3513	Einzahlungen aus empfangenen Darlehen von Unternehmen und privaten Haushalten			
3514	Einzahlungen aus Finanzschulden (Finanzunternehmen)			
353	**Einzahlungen infolge eines Kapitaltausch bei derivativen Finanzinstrumenten mit Grundgeschäft**	**0,00**	**0,00**	**0,00**
3530	Einzahlungen infolge eines Kapitaltausch bei derivativen Finanzinstrumenten mit Grundgeschäft			
355	**Einzahlungen aus dem Abgang von Finanzinstrumenten**	**0,00**	**0,00**	**0,00**
3550	Einzahlungen aus dem Abgang von Finanzinstrumenten			
35	**Summe Einzahlungen aus der Finanzierungstätigkeit**	**0,00**	**0,00**	**0,00**
361	**Auszahlungen aus der Tilgung von Finanzschulden**	**0,00**	**0,00**	**0,00**

Finanzwirtschaft (Gruppe 9)

MVAG	Mittelverwendungs- und aufbringungsgruppen (1. und 2. Ebene)	RA 2022	VA 2022	RA - VA
3611	Auszahlungen aus empfangenen Darlehen von öffentlichen Körperschaften und Rechtsträgern			
3612	Auszahlungen aus empfangenen Darlehen von Beteiligungen			
3613	Auszahlungen aus empfangenen Darlehen von Unternehmen und privaten Haushalten			
3614	Auszahlungen aus Finanzschulden			
3615	Auszahlung aus der Rückzahlung von Leasingverbindlichkeiten			
363	**Auszahlungen infolge eines Kapitaltausch bei derivativen Finanzinstrumenten mit Grundgeschäft**	**0,00**	**0,00**	**0,00**
3630	Auszahlungen infolge eines Kapitaltausch bei derivativen Finanzinstrumenten mit Grundgeschäft			
365	**Auszahlungen für den Erwerb von Finanzinstrumenten**	**0,00**	**0,00**	**0,00**
3650	Auszahlungen für den Erwerb von Finanzinstrumenten			
36	**Summe Auszahlungen aus der Finanzierungstätigkeit**	**0,00**	**0,00**	**0,00**
SA4	**Saldo (4) Geldfluss aus der Finanzierungstätigkeit (35 – 36)**	**0,00**	**0,00**	**0,00**
SA5	**Saldo (5) Geldfluss aus der voranschlagswirksamen Gebarung (Saldo 3 + Saldo 4)**	**5.886.139,57**	**5.134.000,00**	**752.139,57**

Haushaltspotential (aufbauend auf die Ergebnisrechnung)

MVAG	Mittelverwendungs- und -aufbringungsgruppen	Mittelaufbringung	Mittelverwendung	Saldo
211	Erträge aus der operativen Verwaltungstätigkeit	8 650 987,15		
212	Erträge aus Transfers	1 414 619,96		
213	Finanzerträge	73 004,74		
Summe Erträge (SU 21)		**10 138 611,85**		
2117	Nicht finanzierungswirksame operative Erträge	-30 839,43		
	(Auflösung von Rückstellungen und Aktivierte Eigenleistungen)			
2127	Nicht finanzierungswirksamer Transferertrag	-188 624,22		
	(Auflösung von Investitionszuschüssen)			
2136	Sonstige nicht finanzierungswirksame Finanzerträge			
	(Auflösung von RS Bewertung von Beteiligungen und aktiven Finanzinstrumenten)			
Nicht finanzwirksame Erträge		**-219 463,65**		
Finanzwirksame Erträge		**9 919 148,20**		
221	Personalaufwand		1 537 661,06	
222	Sachaufwand (ohne Transferaufwand)		4 170 030,32	
223	Transferaufwand (laufende Transfers und Kapitaltransfers)		2 975 370,48	
224	Finanzaufwand		115 122,42	
Summe Aufwendungen (SU 22)			**8 798 184,28**	
2214	Nicht finanzierungswirksamer Personalaufwand		-25 217,90	
	(Dotierung RS für Abfertigungen, Jubiläum u. nicht konsumierte Urlaube)			
2226	Nicht finanzierungswirksamer Sachaufwand		-1 261 032,39	
	(inkl. Abschreibungen, Dotierung von RS Prozess, ausstehende Rechnungen)			
2237	Nicht finanzierungswirksamer Transferaufwand			
	(Dotierungen von RS f. Pensionen)			
2245	Nicht finanzierungswirksamer Finanzaufwand			
	(Wertberichtigungen zu Finanzinstrumenten, Aufwendungen aus der Bewertung von Beteiligungen)			
Nicht finanzwirksame Aufwendungen			**-1 286 250,29**	
Finanzwirksame Aufwendungen			**7 511 933,99**	
Finanzwirksames Ergebnis		**9 919 148,20**	**7 511 933,99**	**2 407 214,21**

MVAG	Mittelverwendungs- und -aufbringungsgruppen	Mittelaufbringung	Mittelverwendung	Saldo
332	Einzahlungen aus der Rückzahlung von Darlehen sowie gewährten Vorschüssen	3 530,00		
	(ohne 3325 mit Projektcode - Anzahlungen)			
1141	Vorräte (- Veränderung)			
1142	Gegebene Anzahlungen auf Vorräte (- Veränderung)			
1540	Passive Rechnungsabgrenzung			
	Einzahlungen der Kontengruppe 000-089, die keinem Projekt mit Projektcode 1 zugeordnet sind			
	Einzahlungen der Kontengruppe 30, die keinem Projekt mit Projektcode 1 zugeordnet sind	438 600,64		
	- Erträge der Kontogruppe 80 mit Projektcode 1			
2301	Entnahmen von Rücklagen endfälliger Darlehen (Kontengruppe 893)			
Jährliche wiederkehrende Einzahlungen		**442 130,64**		
36	Auszahlungen aus der Finanzierungstätigkeit (ohne Projektcode 1)		1 351 279,96	
2401	Zuweisung an Rücklagen endfälliger Darlehen (Kontengruppe 793)			
342	Auszahlungen von gewährten Darlehen sowie gewährten Vorschüssen			
	(ohne 3425 mit Projektcode - Anzahlungen)			
1141	Vorräte (+ Veränderung)			
1142	Gegebene Anzahlungen auf Vorräte (+ Veränderung)			
1170	Aktive Rechnungsabgrenzung			
	Auszahlungen (Investitionen) der Kontengruppe 000-083, die keinem Projekt mit Projektcode 1 zugeordnet sind		87 535,64	
Jährliche wiederkehrende Auszahlungen			**1 438 815,60**	
	Kontengruppe 871, KT der Ergebnisrechnung, mit Projektcode (BZ)	-322 623,13		
Summe Kapitaltransfers der Ergebnisrechnung		**-322 623,13**		
Jährliches Haushaltspotential		**10 038 655,71**	**8 950 749,59**	**1 087 906,12**
	Jährliches Haushaltspotential	1 087 906,12		
	kumuliertes Haushaltspotential zum 31.12.2021 (Vorjahr)	435 015,14		
Verfügbares Haushaltspotential		**1 522 921,26**		

MVAG	Mittelverwendungs- und -aufbringungsgruppen	Mittelaufbringung	Mittelverwendung	Saldo
informativ	im verfügbaren Haushaltspotential enthaltene Bedarfszuweisungen zur Liquiditätssteigerung			
	aus Kontogruppe 871, KT der Ergebnisrechung ohne Projektcode			
informativ	tatsächlicher Liquiditätsbedarf ohne Rücklagenauflösung (Abgang)	1 522 921,26		
2401	Zuweisung an Haushaltsrücklagen (Kontengruppe 794)		45 393,38	
2401	Zuweisung an Haushaltsrücklagen (Kontengruppe 795)		76 492,88	
Jährliche Aufwände für Rücklagen			**121 886,26**	
2301	Entnahmen von Haushaltsrücklagen (Kontengruppe 894)			
2301	Entnahmen von Haushaltsrücklagen (Kontengruppe 895)			
Jährliche RL-Erträge f. Investitionen (finanzw.)		**0,00**		
Endbestand kumuliertes Haushaltspotential		**1 522 921,26**	**121 886,26**	**1 401 035,00**
	- Zuweisungen und Umbuchungen an investive Vorhaben			
	1/8510/729910 Zuführung an Vorhaben Kanal ABA09			64 155,77
	1/8510/729911 Zuführung an Vorhaben Kanal ABA15			310 045,51
	1/8510/729912 Zuführung an Vorhaben Kanal ABA10			51 685,21
	+ Rückführungen und Umbuchungen von investiven Vorhaben			
	2/1641/829910 Zuführung investiver Gebarung			666,59
	5/1641/7742 Subvention für die FF-Höbersdorf			9 496,25
Endstand kumuliertes Haushaltspotential nach Berücksichtigung von Zuweisungen und Rückführungen investive Vorhaben				**985 311,35**

Vermögenshaushalt (Anlage 1c)

	AKTIVA	Code	Endbestand 31.12.2021	Endbestand 31.12.2022	Veränderung
A	**Langfristiges Vermögen**	**10**	**46.320.136,67**	**46.915.285,63**	**595.148,96**
A.I	**Immaterielle Vermögenswerte**	**101**	**45.909,33**	**43.590,54**	**-2.318,79**
A.I.1	Immaterielle Vermögenswerte	1010	45.909,33	43.590,54	-2.318,79
A.II	**Sachanlagen**	**102**	**45.173.821,53**	**45.873.040,42**	**699.218,89**
A.II.1	Grundstücke, Grundstückseinrichtungen und Infrastruktur	1021	17.900.265,27	17.625.743,72	-274.521,55
A.II.2	Gebäude und Bauten	1022	13.714.965,04	13.404.451,87	-310.513,17
A.II.3	Wasser- und Abwasserbauten und -anlagen	1023	13.174.145,49	14.415.597,21	1.241.451,72
A.II.4	Sonderanlagen	1024	64.669,35	101.402,28	36.732,93
A.II.5	Technische Anlagen, Fahrzeuge und Maschinen	1025	193.675,31	204.473,44	10.798,13
A.II.6	Amts-, Betriebs- und Geschäftsausstattung	1026	126.101,07	121.371,90	-4.729,17
A.II.7	Kulturgüter	1027	0,00	0,00	0,00
A.II.8	Geleistete Anzahlungen für Anlagen und Anlagen in Bau	1028	0,00	0,00	0,00
A.III	**Aktive Finanzinstrumente/Langfristiges Finanzvermögen**	**103**	**0,00**	**0,00**	**0,00**
A.III.1	Bis zur Endfälligkeit gehaltene Finanzinstrumente	1031	0,00	0,00	0,00
A.III.2	Zur Veräußerung verfügbare Finanzinstrumente	1032	0,00	0,00	0,00
A.III.3	Partizipations- und Hybridkapital	1033	0,00	0,00	0,00
A.III.4	Derivative Finanzinstrumente ohne Grundgeschäft	1034	0,00	0,00	0,00
A.IV	**Beteiligungen**	**104**	**119.906,00**	**143.287,00**	**23.381,00**
A.IV.1	Beteiligungen an verbundenen Unternehmen	1041	0,00	0,00	0,00
A.IV.2	Beteiligungen an assoziierten Unternehmen	1042	0,00	0,00	0,00
A.IV.3	Sonstige Beteiligungen	1043	119.906,00	143.287,00	23.381,00
A.IV.4	Verwaltete Einrichtungen, die der Kontrolle unterliegen	1044	0,00	0,00	0,00
A.V	**Langfristige Forderungen**	**106**	**980.499,81**	**855.367,67**	**-125.132,14**
A.V.1	Langfristige Forderungen aus Lieferungen und Leistungen	1061	0,00	0,00	0,00
A.V.2	Langfristige Forderungen aus gewährten Darlehen	1062	0,00	0,00	0,00
A.V.3	Sonstige langfristige Forderungen	1063	980.499,81	855.367,67	-125.132,14

	AKTIVA	Code	Endbestand 31.12.2021	Endbestand 31.12.2022	Veränderung
B	**Kurzfristiges Vermögen**	**11**	**3.505.498,09**	**3.267.415,84**	**-238.082,25**
B.I	**Kurzfristige Forderungen**	**113**	**505.952,50**	**794.077,16**	**288.124,66**
B.I.1	Kurzfristige Forderungen aus Lieferungen und Leistungen	1131	48.378,85	61.846,39	13.467,54
B.I.2	Kurzfristige Forderungen aus Abgaben	1132	295.089,30	366.020,49	70.931,19
B.I.3	Sonstige kurzfristige Forderungen	1133	0,00	0,00	0,00
B.I.4	Sonstige kurzfristige Forderungen (nicht voranschlagswirksame Gebarung)	1134	162.484,35	366.210,28	203.725,93
B.II	**Vorräte**	**114**	**0,00**	**0,00**	**0,00**
B.II.1	Vorräte	1141	0,00	0,00	0,00
B.II.2	Gegebene Anzahlungen auf Vorräte	1142	0,00	0,00	0,00
B.III	**Liquide Mittel**	**115**	**2.999.545,59**	**2.473.338,68**	**-526.206,91**
B.III.1	Kassa, Bankguthaben, Schecks	1151	1.951.467,85	1.303.374,68	-648.093,17
B.III.2	Zahlungsmittelreserven	1152	1.048.077,74	1.169.964,00	121.886,26
B.IV	**Aktive Finanzinstrumente/Kurzfristiges Finanzvermögen**	**116**	**0,00**	**0,00**	**0,00**
B.IV.1	Aktive Finanzinstrumente/Kurzfristiges Finanzvermögen	1160	0,00	0,00	0,00
B.V	**Aktive Rechnungsabgrenzung**	**117**	**0,00**	**0,00**	**0,00**
B.V.1	Aktive Rechnungsabgrenzung	1170	0,00	0,00	0,00
	Summe Aktiva (10 + 11)		**49.825.634,76**	**50.182.701,47**	**357.066,71**

	PASSIVA	Code	Endbestand 31.12.2021	Endbestand 31.12.2022	Veränderung
C	**Nettovermögen (Ausgleichsposten)**	**12**	**23.232.949,03**	**24.573.376,60**	**1.340.427,57**
C.I	**Saldo der Eröffnungsbilanz**	**121**	**10.052.027,74**	**10.052.027,74**	**0,00**
C.I.1	Saldo der Eröffnungsbilanz	1210	10.052.027,74	10.052.027,74	0,00
C.II	**Kumuliertes Nettoergebnis**	**122**	**2.092.843,55**	**3.311.384,86**	**1.218.541,31**
C.II.1	Kumuliertes Nettoergebnis	1220	2.092.843,55	3.311.384,86	1.218.541,31
C.III	**Haushaltsrücklagen**	**123**	**11.088.077,74**	**11.209.964,00**	**121.886,26**
C.III.1	Haushaltsrücklagen	1230	11.088.077,74	11.209.964,00	121.886,26
C.IV	**Neubewertungsrücklagen (Umbewertungskonto)**	**124**	**0,00**	**0,00**	**0,00**
C.IV.1	Neubewertungsrücklagen (Umbewertungskonto)	1240	0,00	0,00	0,00
C.V	**Fremdwährungsumrechnungsrücklagen**	**125**	**0,00**	**0,00**	**0,00**
C.V.1	Fremdwährungsumrechnungsrücklagen	1250	0,00	0,00	0,00
D	**Sonderposten Investitionszuschüsse (Kapitaltransfers)**	**13**	**5.279.474,38**	**5.533.358,11**	**253.883,73**
D.I	**Investitionszuschüsse**	**131**	**5.279.474,38**	**5.533.358,11**	**253.883,73**
D.I.1	Investitionszuschüsse von Trägern öffentlichen Rechts	1311	4.029.212,51	4.281.156,54	251.944,03
D.I.2	Investitionszuschüsse von Beteiligungen	1312	0,00	0,00	0,00
D.I.3	Investitionszuschüsse von übrigen	1313	1.250.261,87	1.252.201,57	1.939,70
E	**Langfristige Fremdmittel**	**14**	**21.017.438,17**	**19.674.076,47**	**-1.343.361,70**
E.I	**Langfristige Finanzschulden, netto**	**141**	**20.705.094,04**	**19.354.174,08**	**-1.350.919,96**
E.I.1	Langfristige Finanzschulden	1411	20.705.094,04	19.354.174,08	-1.350.919,96
E.I.2	Langfristige Forderungen aus derivativen Finanzinstrumenten mit Grundgeschäft (-)	1412	0,00	0,00	0,00
E.I.3	Langfristige Verbindlichkeiten aus derivativen Finanzinstrumenten mit Grundgeschäft	1413	0,00	0,00	0,00
E.II	**Langfristige Verbindlichkeiten**	**142**	**0,00**	**0,00**	**0,00**
E.II.1	Langfristige Verbindlichkeiten aus Lieferungen und Leistungen	1421	0,00	0,00	0,00
E.II.2	Leasingverbindlichkeiten	1422	0,00	0,00	0,00
E.II.3	Sonstige langfristige Verbindlichkeiten	1423	0,00	0,00	0,00

	PASSIVA	Code	Endbestand 31.12.2021	Endbestand 31.12.2022	Veränderung
E.III	**Langfristige Rückstellungen**	**143**	**312.344,13**	**319.902,39**	**7.558,26**
E.III.1	Rückstellungen für Abfertigungen	1431	157.522,88	162.662,33	5.139,45
E.III.2	Rückstellungen für Jubiläumszuwendungen	1432	154.821,25	157.240,06	2.418,81
E.III.3	Rückstellungen für Haftungen	1433	0,00	0,00	0,00
E.III.4	Rückstellungen für Sanierungen von Altlasten	1434	0,00	0,00	0,00
E.III.5	Rückstellungen für Pensionen	1435	0,00	0,00	0,00
E.III.6	Sonstige langfristige Rückstellungen	1436	0,00	0,00	0,00
F	**Kurzfristige Fremdmittel**	**15**	**295.773,18**	**401.890,29**	**106.117,11**
F.I	**Kurzfristige Finanzschulden, netto**	**151**	**0,00**	**0,00**	**0,00**
F.I.1	Kurzfristige Finanzschulden	1511	0,00	0,00	0,00
F.I.2	Kurzfristige Forderungen aus derivativen Finanzinstrumenten mit Grundgeschäft (-)	1512	0,00	0,00	0,00
F.I.3	Kurzfristige Verbindlichkeiten aus derivativen Finanzinstrumenten mit Grundgeschäft	1513	0,00	0,00	0,00
F.II	**Kurzfristige Verbindlichkeiten**	**152**	**295.773,18**	**401.890,29**	**106.117,11**
F.II.1	Kurzfristige Verbindlichkeiten aus Lieferungen und Leistungen	1521	86.410,81	129.950,34	43.539,53
F.II.2	Kurzfristige Verbindlichkeiten aus Abgaben	1522	0,00	0,00	0,00
F.II.3	Sonstige kurzfristige Verbindlichkeiten	1523	0,00	0,00	0,00
F.II.4	Sonstige kurzfristige Verbindlichkeiten (nicht voranschlagswirksame Gebarung)	1524	209.362,37	271.939,95	62.577,58
F.III	**Kurzfristige Rückstellungen**	**153**	**0,00**	**0,00**	**0,00**
F.III.1	Rückstellungen für Prozesskosten	1531	0,00	0,00	0,00
F.III.2	Rückstellungen für ausstehende Rechnungen	1532	0,00	0,00	0,00
F.III.3	Rückstellungen für nicht konsumierte Urlaube	1533	0,00	0,00	0,00
F.III.4	Sonstige kurzfristige Rückstellungen	1534	0,00	0,00	0,00
F.IV	**Passive Rechnungsabgrenzung**	**154**	**0,00**	**0,00**	**0,00**
F.IV.1	Passive Rechnungsabgrenzung	1540	0,00	0,00	0,00
	Summe Passiva (12 + 13 + 14 + 15)		**49.825.634,76**	**50.182.701,47**	**357.066,71**

Ergebnis- und Finanzierungsrechnung Detailnachweis

		MVAG EH	MVAG FH	VC	QU	Ergebnisrechnung RA 2022	Ergebnisrechnung VA 2022	Ergebnisrechnung RA - VA	Finanzierungsrechnung RA 2022	Finanzierungsrechnung VA 2022	Finanzierungsrechnung RA - VA
0	**Vertretungskörper und allgemeine Verwaltung**										
00	**Gewählte Gemeindeorgane**										
000	**Gewählte Gemeindeorgane**										
000000	**Gewählte Gemeindeorgane**										
Operative Gebarung											
SU 21 / 31	**Summe Erträge / Einzahlungen operative Gebarung**					**0,00**	**0,00**	**0,00**	**0,00**	**0,00**	**0,00**
1/000000-670000	Versicherungen	2222	3222		24	41.782,67	38.000,00	3.782,67	41.782,67	38.000,00	3.782,67
1/000000-721000	Bezüge der Organe	2225	3225		22	175.517,62	176.000,00	-482,38	175.517,62	176.000,00	-482,38
1/000000-723000	Bürgermeisterausflug	2225	3225		24		1.000,00	-1.000,00		1.000,00	-1.000,00
1/000000-724000	Reisegebühren	2225	3225		24	479,30	1.300,00	-820,70	479,30	1.300,00	-820,70
1/000000-728000	Schulung der Gemeindefunktionäre	2225	3225		24	297,00	600,00	-303,00	297,00	600,00	-303,00
1/000000-757000	Schulungsbeiträge	2234	3234		27	13.005,12	12.300,00	705,12	13.005,12	12.300,00	705,12
1/000000-760000	Bürgermeisterpensionen	2234	3234		21	29.583,72	29.000,00	583,72	29.583,72	29.000,00	583,72
SU 22 / 32	**Summe Aufwendungen / Auszahlungen operative Gebarung**					**260.665,43**	**258.200,00**	**2.465,43**	**260.665,43**	**258.200,00**	**2.465,43**
SA 0 / SA 1	**(0) Nettoergebnis (21 - 22) / (1) Geldfluss operative Gebarung (31 – 32)**					**-260.665,43**	**-258.200,00**	**-2.465,43**	**-260.665,43**	**-258.200,00**	**-2.465,43**
SU 23	**Summe Haushaltsrücklagen**					**0,00**	**0,00**	**0,00**	**0,00**	**0,00**	**0,00**
SA00	**Nettoergebnis nach Zuw./Entn. Haushaltsrücklagen (Saldo 0 +/- SU23)**					**-260.665,43**	**-258.200,00**	**-2.465,43**			
Investive Gebarung											
SU 33	**Summe Einzahlungen investive Gebarung**								**0,00**	**0,00**	**0,00**
SU 34	**Summe Auszahlungen investive Gebarung**								**0,00**	**0,00**	**0,00**
SA2	**Saldo (2) Geldfluss aus der Investiven Gebarung (33 – 34)**								**0,00**	**0,00**	**0,00**
SA3	**Saldo (3) Nettofinanzierungssaldo (Saldo 1 + Saldo 2)**								**-260.665,43**	**-258.200,00**	**-2.465,43**
Finanzierungstätigkeit											
SU 35	**Summe Einzahlungen aus der Finanzierungstätigkeit**								**0,00**	**0,00**	**0,00**
SU 36	**Summe Auszahlungen aus der Finanzierungstätigkeit**								**0,00**	**0,00**	**0,00**
SA4	**Saldo (4) Geldfluss aus der Finanzierungstätigkeit (35 – 36)**								**0,00**	**0,00**	**0,00**
SA5	**Saldo (5) Geldfluss aus der voranschlagswirksamen Gebarung (Saldo 3 + Saldo 4)**								**-260.665,43**	**-258.200,00**	**-2.465,43**
01	**Hauptverwaltung**										
010	**Zentralamt**										
010000	**Zentralamt**										
Operative Gebarung											
2/010000+811000	Miet- und Pachtertrag	2115	3115		14	3.939,41	1.800,00	2.139,41	3.939,41	1.800,00	2.139,41
2/010000+816000	Kostenersatz für Kopien	2114	3114		13	620,70	200,00	420,70	620,70	200,00	420,70
2/010000+816100	Div. Kostenersätze	2114	3114		13	3.626,01	1.900,00	1.726,01	3.626,01	1.900,00	1.726,01

		MVAG EH	MVAG FH	VC	QU	Ergebnisrechnung RA 2022	Ergebnisrechnung VA 2022	Ergebnisrechnung RA - VA	Finanzierungsrechnung RA 2022	Finanzierungsrechnung VA 2022	Finanzierungsrechnung RA - VA
2/010000+817000	Erträge aus der Auflösung von sonstigen Rückstellungen	2117				9.103,71		9.103,71			
2/010000+828000	Rückersätze von Aufwendungen	2116	3116	18		6.470,11		6.470,11	6.470,11		6.470,11
2/010000+829000	Sonstige Einnahmen	2116	3116	18		60,00		60,00	60,00		60,00
2/010000+863200	lfd.Transferzahlungen AMS	2121	3121	15		1.526,80	1.500,00	26,80	1.526,80	1.500,00	26,80
SU 21 / 31	**Summe Erträge / Einzahlungen operative Gebarung**					**25.346,74**	**5.400,00**	**19.946,74**	**16.243,03**	**5.400,00**	**10.843,03**
1/010000-400000	Geringwertige Wirtschaftsgüter	2221	3221	23		54,31	300,00	-245,69	54,31	300,00	-245,69
1/010000-430000	Lebensmittel	2221	3221	23		1.701,03	2.000,00	-298,97	1.782,98	2.000,00	-217,02
1/010000-454000	Reinigungsmittel	2221	3221	23		485,02	200,00	285,02	485,02	200,00	285,02
1/010000-456000	Div. Büromittel, Software inkl. Wartung	2221	3221	23		49.969,05	36.000,00	13.969,05	50.057,54	36.000,00	14.057,54
1/010000-457000	Druckwerke	2221	3221	23		23.901,43	22.000,00	1.901,43	24.554,29	22.000,00	2.554,29
1/010000-459000	Sonstige Verbrauchsgüter	2221	3221	23		206,63	100,00	106,63	206,63	100,00	106,63
1/010000-510000	Bezüge für Angestellte	2211	3211	20		200.844,93	204.400,00	-3.555,07	200.844,93	204.400,00	-3.555,07
1/010000-511000	Bezüge für Arbeiter	2211	3211	20		29.282,93	30.500,00	-1.217,07	29.282,93	30.500,00	-1.217,07
1/010000-522000	Bezüge n.ganzjährig Beschäftigte	2211	3211	20		1.742,21		1.742,21	1.742,21		1.742,21
1/010000-566000	Zuwendungen Anlass Dienstjubiläen	2212	3212	20		4.516,30	2.000,00	2.516,30	4.516,30	2.000,00	2.516,30
1/010000-580000	Dgb für Familienbeihilfen	2212	3212	20		8.693,73	8.800,00	-106,27	8.693,73	8.800,00	-106,27
1/010000-582000	Sonstige DGB zur Sozialen Sicherheit	2212	3212	20		45.475,56	45.600,00	-124,44	45.475,56	45.600,00	-124,44
1/010000-582100	Mitarbeitervorsorge	2212	3212	20		1.364,11	1.400,00	-35,89	1.364,11	1.400,00	-35,89
1/010000-591000	Dotierung von Rückstellungen für Abfertigungen	2214				6.800,74	4.300,00	2.500,74			
1/010000-592000	Dotierung von Rückstellungen für Jubiläumszuwendungen	2214				3.968,45	3.800,00	168,45			
1/010000-630000	Porto	2222	3222	24		17.626,07	20.000,00	-2.373,93	17.626,07	20.000,00	-2.373,93
1/010000-631000	Telefon, Telegraf, Telex	2222	3222	24		3.175,92	2.300,00	875,92	3.175,92	2.300,00	875,92
1/010000-670000	Versicherungen	2222	3222	24		2.976,54	3.000,00	-23,46	2.976,54	3.000,00	-23,46
1/010000-680000	Planmäßige Abschreibung	2226				2.272,97	2.300,00	-27,03			
1/010000-700000	Leasing	2223	3223	24			1.800,00	-1.800,00		1.800,00	-1.800,00
1/010000-705000	Operating Leasing	2223	3223	24		1.662,90	1.800,00	-137,10	1.662,90	1.800,00	-137,10
1/010000-724000	Reisegebühren	2225	3225	24		251,82	200,00	51,82	251,82	200,00	51,82
1/010000-728000	Inserate	2225	3225	24		1.225,54	1.400,00	-174,46	693,08	1.400,00	-706,92
1/010000-728100	Gutscheine	2225	3225	24		1.206,00	1.900,00	-694,00	1.206,00	1.900,00	-694,00
1/010000-729000	Sonstige Ausgaben	2225	3225	24		36,27	100,00	-63,73	36,27	100,00	-63,73
1/010000-729100	Disagio für Kreditkarten	2225	3225	24		179,27	100,00	79,27	179,27	100,00	79,27
SU 22 / 32	**Summe Aufwendungen / Auszahlungen operative Gebarung**					**409.619,73**	**396.300,00**	**13.319,73**	**396.868,41**	**385.900,00**	**10.968,41**
SA 0 / SA 1	**(0) Nettoergebnis (21 - 22) / (1) Geldfluss operative Gebarung (31 – 32)**					**-384.272,99**	**-390.900,00**	**6.627,01**	**-380.625,38**	**-380.500,00**	**-125,38**
SU 23	**Summe Haushaltsrücklagen**					**0,00**	**0,00**	**0,00**	**0,00**	**0,00**	**0,00**
SA00	**Nettoergebnis nach Zuw./Entn. Haushaltsrücklagen (Saldo 0 +/- SU23)**					**-384.272,99**	**-390.900,00**	**6.627,01**			

		MVAG EH	MVAG FH	VC	QU	Ergebnisrechnung RA 2022	Ergebnisrechnung VA 2022	Ergebnisrechnung RA - VA	Finanzierungsrechnung RA 2022	Finanzierungsrechnung VA 2022	Finanzierungsrechnung RA - VA
Investive Gebarung											
SU 33	**Summe Einzahlungen investive Gebarung**								**0,00**	**0,00**	**0,00**
1/010000-020000	Ankauf von Maschinen		3414	2	41					300,00	-300,00
1/010000-040000	EDV - Aufrüstung und Telefonanlage		3414	2	41					500,00	-500,00
SU 34	**Summe Auszahlungen investive Gebarung**								**0,00**	**800,00**	**-800,00**
SA2	**Saldo (2) Geldfluss aus der Investiven Gebarung (33 – 34)**								**0,00**	**-800,00**	**800,00**
SA3	**Saldo (3) Nettofinanzierungssaldo (Saldo 1 + Saldo 2)**								**-380.625,38**	**-381.300,00**	**674,62**
Finanzierungstätigkeit											
SU 35	**Summe Einzahlungen aus der Finanzierungstätigkeit**								**0,00**	**0,00**	**0,00**
SU 36	**Summe Auszahlungen aus der Finanzierungstätigkeit**								**0,00**	**0,00**	**0,00**
SA4	**Saldo (4) Geldfluss aus der Finanzierungstätigkeit (35 – 36)**								**0,00**	**0,00**	**0,00**
SA5	**Saldo (5) Geldfluss aus der voranschlagswirksamen Gebarung (Saldo 3 + Saldo 4)**								**-380.625,38**	**-381.300,00**	**674,62**
015	**Pressestelle, Amtsblatt und Öffentlichkeitsarbeit**										
015000	**Pressestelle, Amtsblatt, Öffentlk. Arbeit**										
Operative Gebarung											
2/015000+810000	Erlöse für Inserate-Gemeindekurier	2114	3114		13	6.310,00	7.800,00	-1.490,00	6.680,00	7.800,00	-1.120,00
SU 21 / 31	**Summe Erträge / Einzahlungen operative Gebarung**					**6.310,00**	**7.800,00**	**-1.490,00**	**6.680,00**	**7.800,00**	**-1.120,00**
1/015000-457000	Druckwerke	2221	3221		23	60,00	100,00	-40,00	60,00	100,00	-40,00
SU 22 / 32	**Summe Aufwendungen / Auszahlungen operative Gebarung**					**60,00**	**100,00**	**-40,00**	**60,00**	**100,00**	**-40,00**
SA 0 / SA 1	**(0) Nettoergebnis (21 - 22) / (1) Geldfluss operative Gebarung (31 – 32)**					**6.250,00**	**7.700,00**	**-1.450,00**	**6.620,00**	**7.700,00**	**-1.080,00**
SU 23	**Summe Haushaltsrücklagen**					**0,00**	**0,00**	**0,00**	**0,00**	**0,00**	**0,00**
SA00	**Nettoergebnis nach Zuw./Entn. Haushaltsrücklagen (Saldo 0 +/- SU23)**					**6.250,00**	**7.700,00**	**-1.450,00**			
Investive Gebarung											
SU 33	**Summe Einzahlungen investive Gebarung**								**0,00**	**0,00**	**0,00**
SU 34	**Summe Auszahlungen investive Gebarung**								**0,00**	**0,00**	**0,00**
SA2	**Saldo (2) Geldfluss aus der Investiven Gebarung (33 – 34)**								**0,00**	**0,00**	**0,00**
SA3	**Saldo (3) Nettofinanzierungssaldo (Saldo 1 + Saldo 2)**								**6.620,00**	**7.700,00**	**-1.080,00**
Finanzierungstätigkeit											
SU 35	**Summe Einzahlungen aus der Finanzierungstätigkeit**								**0,00**	**0,00**	**0,00**
SU 36	**Summe Auszahlungen aus der Finanzierungstätigkeit**								**0,00**	**0,00**	**0,00**
SA4	**Saldo (4) Geldfluss aus der Finanzierungstätigkeit (35 – 36)**								**0,00**	**0,00**	**0,00**
SA5	**Saldo (5) Geldfluss aus der voranschlagswirksamen Gebarung (Saldo 3 + Saldo 4)**								**6.620,00**	**7.700,00**	**-1.080,00**

		MVAG EH	MVAG FH	VC	QU	Ergebnisrechnung RA 2022	Ergebnisrechnung VA 2022	Ergebnisrechnung RA - VA	Finanzierungsrechnung RA 2022	Finanzierungsrechnung VA 2022	Finanzierungsrechnung RA - VA
019	**Repräsentation**										
019000	**Repräsentation**										
Operative Gebarung											
2/019000+829000	Sonstige Einnahmen	2116	3116		18	835,00	1.000,00	-165,00	835,00	1.000,00	-165,00
SU 21 / 31	**Summe Erträge / Einzahlungen operative Gebarung**					**835,00**	**1.000,00**	**-165,00**	**835,00**	**1.000,00**	**-165,00**
1/019000-723000	Repräsentationsausgaben	2225	3225		24	766,65	3.000,00	-2.233,35	766,65	3.000,00	-2.233,35
SU 22 / 32	**Summe Aufwendungen / Auszahlungen operative Gebarung**					**766,65**	**3.000,00**	**-2.233,35**	**766,65**	**3.000,00**	**-2.233,35**
SA 0 / SA 1	**(0) Nettoergebnis (21 - 22) / (1) Geldfluss operative Gebarung (31 – 32)**					**68,35**	**-2.000,00**	**2.068,35**	**68,35**	**-2.000,00**	**2.068,35**
SU 23	**Summe Haushaltsrücklagen**					**0,00**	**0,00**	**0,00**	**0,00**	**0,00**	**0,00**
SA00	**Nettoergebnis nach Zuw./Entn. Haushaltsrücklagen (Saldo 0 +/- SU23)**					**68,35**	**-2.000,00**	**2.068,35**			
Investive Gebarung											
SU 33	**Summe Einzahlungen investive Gebarung**								**0,00**	**0,00**	**0,00**
SU 34	**Summe Auszahlungen investive Gebarung**								**0,00**	**0,00**	**0,00**
SA2	**Saldo (2) Geldfluss aus der Investiven Gebarung (33 – 34)**								**0,00**	**0,00**	**0,00**
SA3	**Saldo (3) Nettofinanzierungssaldo (Saldo 1 + Saldo 2)**								**68,35**	**-2.000,00**	**2.068,35**
Finanzierungstätigkeit											
SU 35	**Summe Einzahlungen aus der Finanzierungstätigkeit**								**0,00**	**0,00**	**0,00**
SU 36	**Summe Auszahlungen aus der Finanzierungstätigkeit**								**0,00**	**0,00**	**0,00**
SA4	**Saldo (4) Geldfluss aus der Finanzierungstätigkeit (35 – 36)**								**0,00**	**0,00**	**0,00**
SA5	**Saldo (5) Geldfluss aus der voranschlagswirksamen Gebarung (Saldo 3 + Saldo 4)**								**68,35**	**-2.000,00**	**2.068,35**
02	**Hauptverwaltung**										
021	**Statistisches Amt**										
021000	**Statistisches Amt**										
Operative Gebarung											
2/021000+816000	Ersatz für Statistische Erhebungen	2114	3114		13		100,00	-100,00		100,00	-100,00
SU 21 / 31	**Summe Erträge / Einzahlungen operative Gebarung**					**0,00**	**100,00**	**-100,00**	**0,00**	**100,00**	**-100,00**
SU 22 / 32	**Summe Aufwendungen / Auszahlungen operative Gebarung**					**0,00**	**0,00**	**0,00**	**0,00**	**0,00**	**0,00**
SA 0 / SA 1	**(0) Nettoergebnis (21 - 22) / (1) Geldfluss operative Gebarung (31 – 32)**					**0,00**	**100,00**	**-100,00**	**0,00**	**100,00**	**-100,00**
SU 23	**Summe Haushaltsrücklagen**					**0,00**	**0,00**	**0,00**	**0,00**	**0,00**	**0,00**
SA00	**Nettoergebnis nach Zuw./Entn. Haushaltsrücklagen (Saldo 0 +/- SU23)**					**0,00**	**100,00**	**-100,00**			
Investive Gebarung											
SU 33	**Summe Einzahlungen investive Gebarung**								**0,00**	**0,00**	**0,00**
SU 34	**Summe Auszahlungen investive Gebarung**								**0,00**	**0,00**	**0,00**
SA2	**Saldo (2) Geldfluss aus der Investiven Gebarung (33 – 34)**								**0,00**	**0,00**	**0,00**
SA3	**Saldo (3) Nettofinanzierungssaldo (Saldo 1 + Saldo 2)**								**0,00**	**100,00**	**-100,00**

		MVAG EH	MVAG FH	VC	QU	Ergebnisrechnung RA 2022	Ergebnisrechnung VA 2022	Ergebnisrechnung RA - VA	Finanzierungsrechnung RA 2022	Finanzierungsrechnung VA 2022	Finanzierungsrechnung RA - VA
Finanzierungstätigkeit											
SU 35	**Summe Einzahlungen aus der Finanzierungstätigkeit**								**0,00**	**0,00**	**0,00**
SU 36	**Summe Auszahlungen aus der Finanzierungstätigkeit**								**0,00**	**0,00**	**0,00**
SA4	**Saldo (4) Geldfluss aus der Finanzierungstätigkeit (35 – 36)**								**0,00**	**0,00**	**0,00**
SA5	**Saldo (5) Geldfluss aus der voranschlagswirksamen Gebarung (Saldo 3 + Saldo 4)**								**0,00**	**100,00**	**-100,00**
022	**Standesamt**										
022000	**Standesamt**										
Operative Gebarung											
2/022000+829000	Sonstige Einnahmen	2116	3116	18		418,00	1.000,00	-582,00	418,00	1.000,00	-582,00
SU 21 / 31	**Summe Erträge / Einzahlungen operative Gebarung**					**418,00**	**1.000,00**	**-582,00**	**418,00**	**1.000,00**	**-582,00**
1/022000-456000	Schreib-, Zeichen- und Sonstige Büromittel	2221	3221	23		1.307,66	1.500,00	-192,34	1.307,66	1.500,00	-192,34
1/022000-457000	Druckwerke	2221	3221	23		132,10	300,00	-167,90	132,10	300,00	-167,90
1/022000-510000	Bezüge für Standesbeamtin	2211	3211	20		13.149,07	12.800,00	349,07	13.149,07	12.800,00	349,07
1/022000-580000	Dgb für Familienbeihilfen	2212	3212	20		508,76	500,00	8,76	508,76	500,00	8,76
1/022000-582000	Sonstige DGB zur Sozialen Sicherheit	2212	3212	20		2.751,53	2.700,00	51,53	2.751,53	2.700,00	51,53
1/022000-582100	Mitarbeitervorsorge	2212	3212	20		25,56	100,00	-74,44	25,56	100,00	-74,44
1/022000-591000	Dotierung von Rückstellungen für Abfertigungen	2214				412,62	400,00	12,62			
1/022000-592000	Dotierung von Rückstellungen für Jubiläumszuwendungen	2214				151,35	100,00	51,35			
1/022000-630000	Porto	2222	3222	24		11,40	100,00	-88,60	11,40	100,00	-88,60
1/022000-724000	Reisegebühren	2225	3225	24		5,00	100,00	-95,00	5,00	100,00	-95,00
1/022000-726000	Mitgliedsbeiträge an Institutionen	2225	3225	24		90,00	200,00	-110,00	90,00	200,00	-110,00
1/022000-729000	Sonstige Ausgaben	2225	3225	24		142,50	100,00	42,50	142,50	100,00	42,50
SU 22 / 32	**Summe Aufwendungen / Auszahlungen operative Gebarung**					**18.687,55**	**18.900,00**	**-212,45**	**18.123,58**	**18.400,00**	**-276,42**
SA 0 / SA 1	**(0) Nettoergebnis (21 - 22) / (1) Geldfluss operative Gebarung (31 – 32)**					**-18.269,55**	**-17.900,00**	**-369,55**	**-17.705,58**	**-17.400,00**	**-305,58**
SU 23	**Summe Haushaltsrücklagen**					**0,00**	**0,00**	**0,00**	**0,00**	**0,00**	**0,00**
SA00	**Nettoergebnis nach Zuw./Entn. Haushaltsrücklagen (Saldo 0 +/- SU23)**					**-18.269,55**	**-17.900,00**	**-369,55**			
Investive Gebarung											
SU 33	**Summe Einzahlungen investive Gebarung**								**0,00**	**0,00**	**0,00**
SU 34	**Summe Auszahlungen investive Gebarung**								**0,00**	**0,00**	**0,00**
SA2	**Saldo (2) Geldfluss aus der Investiven Gebarung (33 – 34)**								**0,00**	**0,00**	**0,00**
SA3	**Saldo (3) Nettofinanzierungssaldo (Saldo 1 + Saldo 2)**								**-17.705,58**	**-17.400,00**	**-305,58**
Finanzierungstätigkeit											
SU 35	**Summe Einzahlungen aus der Finanzierungstätigkeit**								**0,00**	**0,00**	**0,00**
SU 36	**Summe Auszahlungen aus der Finanzierungstätigkeit**								**0,00**	**0,00**	**0,00**
SA4	**Saldo (4) Geldfluss aus der Finanzierungstätigkeit (35 – 36)**								**0,00**	**0,00**	**0,00**

		MVAG EH	MVAG FH	VC	QU	Ergebnisrechnung RA 2022	Ergebnisrechnung VA 2022	Ergebnisrechnung RA - VA	Finanzierungsrechnung RA 2022	Finanzierungsrechnung VA 2022	Finanzierungsrechnung RA - VA
SA5	**Saldo (5) Geldfluss aus der voranschlagswirksamen Gebarung (Saldo 3 + Saldo 4)**								**-17.705,58**	**-17.400,00**	**-305,58**
024	**Wahlamt**										
024000	**Wahlamt**										
Operative Gebarung											
2/024000+816000	Kostenbeiträge für Wahlen	2114	3114		13	3.658,48	5.000,00	-1.341,52	3.658,48	5.000,00	-1.341,52
SU 21 / 31	**Summe Erträge / Einzahlungen operative Gebarung**					**3.658,48**	**5.000,00**	**-1.341,52**	**3.658,48**	**5.000,00**	**-1.341,52**
1/024000-728000	Kosten der Wahlen	2225	3225		24	3.445,42	1.200,00	2.245,42	3.445,42	1.200,00	2.245,42
SU 22 / 32	**Summe Aufwendungen / Auszahlungen operative Gebarung**					**3.445,42**	**1.200,00**	**2.245,42**	**3.445,42**	**1.200,00**	**2.245,42**
SA 0 / SA 1	**(0) Nettoergebnis (21 - 22) / (1) Geldfluss operative Gebarung (31 – 32)**					**213,06**	**3.800,00**	**-3.586,94**	**213,06**	**3.800,00**	**-3.586,94**
SU 23	**Summe Haushaltsrücklagen**					**0,00**	**0,00**	**0,00**	**0,00**	**0,00**	**0,00**
SA00	**Nettoergebnis nach Zuw./Entn. Haushaltsrücklagen (Saldo 0 +/- SU23)**					**213,06**	**3.800,00**	**-3.586,94**			
Investive Gebarung											
SU 33	**Summe Einzahlungen investive Gebarung**								**0,00**	**0,00**	**0,00**
SU 34	**Summe Auszahlungen investive Gebarung**								**0,00**	**0,00**	**0,00**
SA2	**Saldo (2) Geldfluss aus der Investiven Gebarung (33 – 34)**								**0,00**	**0,00**	**0,00**
SA3	**Saldo (3) Nettofinanzierungssaldo (Saldo 1 + Saldo 2)**								**213,06**	**3.800,00**	**-3.586,94**
Finanzierungstätigkeit											
SU 35	**Summe Einzahlungen aus der Finanzierungstätigkeit**								**0,00**	**0,00**	**0,00**
SU 36	**Summe Auszahlungen aus der Finanzierungstätigkeit**								**0,00**	**0,00**	**0,00**
SA4	**Saldo (4) Geldfluss aus der Finanzierungstätigkeit (35 – 36)**								**0,00**	**0,00**	**0,00**
SA5	**Saldo (5) Geldfluss aus der voranschlagswirksamen Gebarung (Saldo 3 + Saldo 4)**								**213,06**	**3.800,00**	**-3.586,94**
026	**Sonstige Einrichtungen**										
026000	**Sonstige Einrichtungen**										
Operative Gebarung											
SU 21 / 31	**Summe Erträge / Einzahlungen operative Gebarung**					**0,00**	**0,00**	**0,00**	**0,00**	**0,00**	**0,00**
1/026000-680000	Planmäßige Abschreibung	2226				5.604,41	5.600,00	4,41			
SU 22 / 32	**Summe Aufwendungen / Auszahlungen operative Gebarung**					**5.604,41**	**5.600,00**	**4,41**	**0,00**	**0,00**	**0,00**
SA 0 / SA 1	**(0) Nettoergebnis (21 - 22) / (1) Geldfluss operative Gebarung (31 – 32)**					**-5.604,41**	**-5.600,00**	**-4,41**	**0,00**	**0,00**	**0,00**
SU 23	**Summe Haushaltsrücklagen**					**0,00**	**0,00**	**0,00**	**0,00**	**0,00**	**0,00**
SA00	**Nettoergebnis nach Zuw./Entn. Haushaltsrücklagen (Saldo 0 +/- SU23)**					**-5.604,41**	**-5.600,00**	**-4,41**			
Investive Gebarung											
SU 33	**Summe Einzahlungen investive Gebarung**								**0,00**	**0,00**	**0,00**
SU 34	**Summe Auszahlungen investive Gebarung**								**0,00**	**0,00**	**0,00**
SA2	**Saldo (2) Geldfluss aus der Investiven Gebarung (33 – 34)**								**0,00**	**0,00**	**0,00**
SA3	**Saldo (3) Nettofinanzierungssaldo (Saldo 1 + Saldo 2)**								**0,00**	**0,00**	**0,00**

		MVAG EH	MVAG FH	VC	QU	Ergebnisrechnung RA 2022	Ergebnisrechnung VA 2022	Ergebnisrechnung RA - VA	Finanzierungsrechnung RA 2022	Finanzierungsrechnung VA 2022	Finanzierungsrechnung RA - VA
Finanzierungstätigkeit											
SU 35	**Summe Einzahlungen aus der Finanzierungstätigkeit**								**0,00**	**0,00**	**0,00**
SU 36	**Summe Auszahlungen aus der Finanzierungstätigkeit**								**0,00**	**0,00**	**0,00**
SA4	**Saldo (4) Geldfluss aus der Finanzierungstätigkeit (35 – 36)**								**0,00**	**0,00**	**0,00**
SA5	**Saldo (5) Geldfluss aus der voranschlagswirksamen Gebarung (Saldo 3 + Saldo 4)**								**0,00**	**0,00**	**0,00**
029	**Amtsgebäude**										
029000	**Amtsgebäude**										
Operative Gebarung											
SU 21 / 31	**Summe Erträge / Einzahlungen operative Gebarung**					**0,00**	**0,00**	**0,00**	**0,00**	**0,00**	**0,00**
1/029000-400000	Geringwertige Wirtschaftsgüter (GWG)	2221	3221	23		70,45		70,45	70,45		70,45
1/029000-451000	Brennstoffe	2221	3221	23		12.630,13	12.500,00	130,13	12.630,13	12.500,00	130,13
1/029000-600000	Strom	2222	3222	24		3.193,84	2.500,00	693,84	3.193,84	2.500,00	693,84
1/029000-614000	Instandhaltung von Gebäuden	2224	3224	24		3.412,85	1.800,00	1.612,85	3.412,85	1.800,00	1.612,85
1/029000-631000	Telefon, Telegraf, Telex	2222	3222	24		145,60	200,00	-54,40	145,60	200,00	-54,40
1/029000-729000	Sonstige Ausgaben	2225	3225	24		633,72	300,00	333,72	633,72	300,00	333,72
SU 22 / 32	**Summe Aufwendungen / Auszahlungen operative Gebarung**					**20.086,59**	**17.300,00**	**2.786,59**	**20.086,59**	**17.300,00**	**2.786,59**
SA 0 / SA 1	**(0) Nettoergebnis (21 - 22) / (1) Geldfluss operative Gebarung (31 – 32)**					**-20.086,59**	**-17.300,00**	**-2.786,59**	**-20.086,59**	**-17.300,00**	**-2.786,59**
SU 23	**Summe Haushaltsrücklagen**					**0,00**	**0,00**	**0,00**	**0,00**	**0,00**	**0,00**
SA00	**Nettoergebnis nach Zuw./Entn. Haushaltsrücklagen (Saldo 0 +/- SU23)**					**-20.086,59**	**-17.300,00**	**-2.786,59**			
Investive Gebarung											
SU 33	**Summe Einzahlungen investive Gebarung**								**0,00**	**0,00**	**0,00**
1/029000-042000	Amtsausstattung		3415	2	41					600,00	-600,00
SU 34	**Summe Auszahlungen investive Gebarung**								**0,00**	**600,00**	**-600,00**
SA2	**Saldo (2) Geldfluss aus der Investiven Gebarung (33 – 34)**								**0,00**	**-600,00**	**600,00**
SA3	**Saldo (3) Nettofinanzierungssaldo (Saldo 1 + Saldo 2)**								**-20.086,59**	**-17.900,00**	**-2.186,59**
Finanzierungstätigkeit											
SU 35	**Summe Einzahlungen aus der Finanzierungstätigkeit**								**0,00**	**0,00**	**0,00**
SU 36	**Summe Auszahlungen aus der Finanzierungstätigkeit**								**0,00**	**0,00**	**0,00**
SA4	**Saldo (4) Geldfluss aus der Finanzierungstätigkeit (35 – 36)**								**0,00**	**0,00**	**0,00**
SA5	**Saldo (5) Geldfluss aus der voranschlagswirksamen Gebarung (Saldo 3 + Saldo 4)**								**-20.086,59**	**-17.900,00**	**-2.186,59**
03	**Bauverwaltung**										
031	**Amt für Raumordnung und Raumplanung**										
031000	**Amt Für Raumordnung und Raumplanung**										
Operative Gebarung											
SU 21 / 31	**Summe Erträge / Einzahlungen operative Gebarung**					**0,00**	**0,00**	**0,00**	**0,00**	**0,00**	**0,00**

		MVAG EH	MVAG FH	VC	QU	Ergebnisrechnung RA 2022	Ergebnisrechnung VA 2022	Ergebnisrechnung RA - VA	Finanzierungsrechnung RA 2022	Finanzierungsrechnung VA 2022	Finanzierungsrechnung RA - VA
1/031000-680000	Planmäßige Abschreibung	2226				6.709,94	6.100,00	609,94			
SU 22 / 32	**Summe Aufwendungen / Auszahlungen operative Gebarung**					**6.709,94**	**6.100,00**	**609,94**	**0,00**	**0,00**	**0,00**
SA 0 / SA 1	**(0) Nettoergebnis (21 - 22) / (1) Geldfluss operative Gebarung (31 – 32)**					**-6.709,94**	**-6.100,00**	**-609,94**	**0,00**	**0,00**	**0,00**
SU 23	**Summe Haushaltsrücklagen**					**0,00**	**0,00**	**0,00**	**0,00**	**0,00**	**0,00**
SA00	**Nettoergebnis nach Zuw./Entn. Haushaltsrücklagen (Saldo 0 +/- SU23)**					**-6.709,94**	**-6.100,00**	**-609,94**			
Investive Gebarung											
2/031000+301000	Kapitaltransfers von Ländern, Landesfonds und Landeskammern		3331		33				9.666,00		9.666,00
SU 33	**Summe Einzahlungen investive Gebarung**								**9.666,00**	**0,00**	**9.666,00**
1/031000-070000	Flächenwidmungsplan		3411	2	42				4.391,15	10.000,00	-5.608,85
SU 34	**Summe Auszahlungen investive Gebarung**								**4.391,15**	**10.000,00**	**-5.608,85**
SA2	**Saldo (2) Geldfluss aus der Investiven Gebarung (33 – 34)**								**5.274,85**	**-10.000,00**	**15.274,85**
SA3	**Saldo (3) Nettofinanzierungssaldo (Saldo 1 + Saldo 2)**								**5.274,85**	**-10.000,00**	**15.274,85**
Finanzierungstätigkeit											
SU 35	**Summe Einzahlungen aus der Finanzierungstätigkeit**								**0,00**	**0,00**	**0,00**
SU 36	**Summe Auszahlungen aus der Finanzierungstätigkeit**								**0,00**	**0,00**	**0,00**
SA4	**Saldo (4) Geldfluss aus der Finanzierungstätigkeit (35 – 36)**								**0,00**	**0,00**	**0,00**
SA5	**Saldo (5) Geldfluss aus der voranschlagswirksamen Gebarung (Saldo 3 + Saldo 4)**								**5.274,85**	**-10.000,00**	**15.274,85**
032	**Vermessungsamt**										
032000	**Vermessungsamt**										
Operative Gebarung											
SU 21 / 31	**Summe Erträge / Einzahlungen operative Gebarung**					**0,00**	**0,00**	**0,00**	**0,00**	**0,00**	**0,00**
1/032000-728000	Vermarkung des Gemeindegebietes	2225	3225		24	357,42	6.000,00	-5.642,58	357,42	6.000,00	-5.642,58
SU 22 / 32	**Summe Aufwendungen / Auszahlungen operative Gebarung**					**357,42**	**6.000,00**	**-5.642,58**	**357,42**	**6.000,00**	**-5.642,58**
SA 0 / SA 1	**(0) Nettoergebnis (21 - 22) / (1) Geldfluss operative Gebarung (31 – 32)**					**-357,42**	**-6.000,00**	**5.642,58**	**-357,42**	**-6.000,00**	**5.642,58**
SU 23	**Summe Haushaltsrücklagen**					**0,00**	**0,00**	**0,00**	**0,00**	**0,00**	**0,00**
SA00	**Nettoergebnis nach Zuw./Entn. Haushaltsrücklagen (Saldo 0 +/- SU23)**					**-357,42**	**-6.000,00**	**5.642,58**			
Investive Gebarung											
SU 33	**Summe Einzahlungen investive Gebarung**								**0,00**	**0,00**	**0,00**
SU 34	**Summe Auszahlungen investive Gebarung**								**0,00**	**0,00**	**0,00**
SA2	**Saldo (2) Geldfluss aus der Investiven Gebarung (33 – 34)**								**0,00**	**0,00**	**0,00**
SA3	**Saldo (3) Nettofinanzierungssaldo (Saldo 1 + Saldo 2)**								**-357,42**	**-6.000,00**	**5.642,58**
Finanzierungstätigkeit											
SU 35	**Summe Einzahlungen aus der Finanzierungstätigkeit**								**0,00**	**0,00**	**0,00**
SU 36	**Summe Auszahlungen aus der Finanzierungstätigkeit**								**0,00**	**0,00**	**0,00**
SA4	**Saldo (4) Geldfluss aus der Finanzierungstätigkeit (35 – 36)**								**0,00**	**0,00**	**0,00**

		MVAG EH	MVAG FH	VC	QU	Ergebnisrechnung RA 2022	Ergebnisrechnung VA 2022	Ergebnisrechnung RA - VA	Finanzierungsrechnung RA 2022	Finanzierungsrechnung VA 2022	Finanzierungsrechnung RA - VA
SA5	**Saldo (5) Geldfluss aus der voranschlagswirksamen Gebarung (Saldo 3 + Saldo 4)**								**-357,42**	**-6.000,00**	**5.642,58**
06	**Sonstige Maßnahmen**										
060	**Beiträge an Verbände, Vereine oder sonstige Organisationen**										
060000	**Beiträge an Verb., Vereine u. Sonst.Org.**										
Operative Gebarung											
SU 21 / 31	**Summe Erträge / Einzahlungen operative Gebarung**					**0,00**	**0,00**	**0,00**	**0,00**	**0,00**	**0,00**
1/060000-726000	Beiträge an Verbände, Vereine (Gem.Vv.)	2225	3225		24	27.336,97	26.000,00	1.336,97	27.336,97	26.000,00	1.336,97
SU 22 / 32	**Summe Aufwendungen / Auszahlungen operative Gebarung**					**27.336,97**	**26.000,00**	**1.336,97**	**27.336,97**	**26.000,00**	**1.336,97**
SA 0 / SA 1	**(0) Nettoergebnis (21 - 22) / (1) Geldfluss operative Gebarung (31 – 32)**					**-27.336,97**	**-26.000,00**	**-1.336,97**	**-27.336,97**	**-26.000,00**	**-1.336,97**
SU 23	**Summe Haushaltsrücklagen**					**0,00**	**0,00**	**0,00**	**0,00**	**0,00**	**0,00**
SA00	**Nettoergebnis nach Zuw./Entn. Haushaltsrücklagen (Saldo 0 +/- SU23)**					**-27.336,97**	**-26.000,00**	**-1.336,97**			
Investive Gebarung											
SU 33	**Summe Einzahlungen investive Gebarung**								**0,00**	**0,00**	**0,00**
SU 34	**Summe Auszahlungen investive Gebarung**								**0,00**	**0,00**	**0,00**
SA2	**Saldo (2) Geldfluss aus der Investiven Gebarung (33 – 34)**								**0,00**	**0,00**	**0,00**
SA3	**Saldo (3) Nettofinanzierungssaldo (Saldo 1 + Saldo 2)**								**-27.336,97**	**-26.000,00**	**-1.336,97**
Finanzierungstätigkeit											
SU 35	**Summe Einzahlungen aus der Finanzierungstätigkeit**								**0,00**	**0,00**	**0,00**
SU 36	**Summe Auszahlungen aus der Finanzierungstätigkeit**								**0,00**	**0,00**	**0,00**
SA4	**Saldo (4) Geldfluss aus der Finanzierungstätigkeit (35 – 36)**								**0,00**	**0,00**	**0,00**
SA5	**Saldo (5) Geldfluss aus der voranschlagswirksamen Gebarung (Saldo 3 + Saldo 4)**								**-27.336,97**	**-26.000,00**	**-1.336,97**
062	**Ehrungen und Auszeichnungen**										
062000	**Ehrungen und auszeichnungen**										
Operative Gebarung											
SU 21 / 31	**Summe Erträge / Einzahlungen operative Gebarung**					**0,00**	**0,00**	**0,00**	**0,00**	**0,00**	**0,00**
1/062000-728000	Ehrungen und Auszeichnungen	2225	3225		24	2.558,65	6.000,00	-3.441,35	2.528,67	6.000,00	-3.471,33
SU 22 / 32	**Summe Aufwendungen / Auszahlungen operative Gebarung**					**2.558,65**	**6.000,00**	**-3.441,35**	**2.528,67**	**6.000,00**	**-3.471,33**
SA 0 / SA 1	**(0) Nettoergebnis (21 - 22) / (1) Geldfluss operative Gebarung (31 – 32)**					**-2.558,65**	**-6.000,00**	**3.441,35**	**-2.528,67**	**-6.000,00**	**3.471,33**
SU 23	**Summe Haushaltsrücklagen**					**0,00**	**0,00**	**0,00**	**0,00**	**0,00**	**0,00**
SA00	**Nettoergebnis nach Zuw./Entn. Haushaltsrücklagen (Saldo 0 +/- SU23)**					**-2.558,65**	**-6.000,00**	**3.441,35**			
Investive Gebarung											
SU 33	**Summe Einzahlungen investive Gebarung**								**0,00**	**0,00**	**0,00**
SU 34	**Summe Auszahlungen investive Gebarung**								**0,00**	**0,00**	**0,00**
SA2	**Saldo (2) Geldfluss aus der Investiven Gebarung (33 – 34)**								**0,00**	**0,00**	**0,00**

		MVAG EH	MVAG FH	VC	QU	Ergebnisrechnung RA 2022	Ergebnisrechnung VA 2022	Ergebnisrechnung RA - VA	Finanzierungsrechnung RA 2022	Finanzierungsrechnung VA 2022	Finanzierungsrechnung RA - VA
SA3	**Saldo (3) Nettofinanzierungssaldo (Saldo 1 + Saldo 2)**								**-2.528,67**	**-6.000,00**	**3.471,33**
Finanzierungstätigkeit											
SU 35	**Summe Einzahlungen aus der Finanzierungstätigkeit**								**0,00**	**0,00**	**0,00**
SU 36	**Summe Auszahlungen aus der Finanzierungstätigkeit**								**0,00**	**0,00**	**0,00**
SA4	**Saldo (4) Geldfluss aus der Finanzierungstätigkeit (35 – 36)**								**0,00**	**0,00**	**0,00**
SA5	**Saldo (5) Geldfluss aus der voranschlagswirksamen Gebarung (Saldo 3 + Saldo 4)**								**-2.528,67**	**-6.000,00**	**3.471,33**
09	**Personalbetreuung**										
090	**Bezugsvorschüsse und Darlehen**										
090000	**Vorschuss**										
Operative Gebarung											
SU 21 / 31	**Summe Erträge / Einzahlungen operative Gebarung**					**0,00**	**0,00**	**0,00**	**0,00**	**0,00**	**0,00**
SU 22 / 32	**Summe Aufwendungen / Auszahlungen operative Gebarung**					**0,00**	**0,00**	**0,00**	**0,00**	**0,00**	**0,00**
SA 0 / SA 1	**(0) Nettoergebnis (21 - 22) / (1) Geldfluss operative Gebarung (31 – 32)**					**0,00**	**0,00**	**0,00**	**0,00**	**0,00**	**0,00**
SU 23	**Summe Haushaltsrücklagen**					**0,00**	**0,00**	**0,00**	**0,00**	**0,00**	**0,00**
SA00	**Nettoergebnis nach Zuw./Entn. Haushaltsrücklagen (Saldo 0 +/- SU23)**					**0,00**	**0,00**	**0,00**			
Investive Gebarung											
2/090000+273000	Bezugsvorschüsse an private Haushalte		3325		53				3.530,00		3.530,00
SU 33	**Summe Einzahlungen investive Gebarung**								**3.530,00**	**0,00**	**3.530,00**
SU 34	**Summe Auszahlungen investive Gebarung**								**0,00**	**0,00**	**0,00**
SA2	**Saldo (2) Geldfluss aus der Investiven Gebarung (33 – 34)**								**3.530,00**	**0,00**	**3.530,00**
SA3	**Saldo (3) Nettofinanzierungssaldo (Saldo 1 + Saldo 2)**								**3.530,00**	**0,00**	**3.530,00**
Finanzierungstätigkeit											
SU 35	**Summe Einzahlungen aus der Finanzierungstätigkeit**								**0,00**	**0,00**	**0,00**
SU 36	**Summe Auszahlungen aus der Finanzierungstätigkeit**								**0,00**	**0,00**	**0,00**
SA4	**Saldo (4) Geldfluss aus der Finanzierungstätigkeit (35 – 36)**								**0,00**	**0,00**	**0,00**
SA5	**Saldo (5) Geldfluss aus der voranschlagswirksamen Gebarung (Saldo 3 + Saldo 4)**								**3.530,00**	**0,00**	**3.530,00**
091	**Personalausbildung und Personalfortbildung**										
091000	**Personalausbildung und Personalfortbild.**										
Operative Gebarung											
SU 21 / 31	**Summe Erträge / Einzahlungen operative Gebarung**					**0,00**	**0,00**	**0,00**	**0,00**	**0,00**	**0,00**
1/091000-728000	Schulung der Bediensteten	2225	3225		24	2.695,68	6.000,00	-3.304,32	2.695,68	6.000,00	-3.304,32
SU 22 / 32	**Summe Aufwendungen / Auszahlungen operative Gebarung**					**2.695,68**	**6.000,00**	**-3.304,32**	**2.695,68**	**6.000,00**	**-3.304,32**
SA 0 / SA 1	**(0) Nettoergebnis (21 - 22) / (1) Geldfluss operative Gebarung (31 – 32)**					**-2.695,68**	**-6.000,00**	**3.304,32**	**-2.695,68**	**-6.000,00**	**3.304,32**
SU 23	**Summe Haushaltsrücklagen**					**0,00**	**0,00**	**0,00**	**0,00**	**0,00**	**0,00**
SA00	**Nettoergebnis nach Zuw./Entn. Haushaltsrücklagen (Saldo 0 +/- SU23)**					**-2.695,68**	**-6.000,00**	**3.304,32**			

		MVAG EH	MVAG FH	VC	QU	Ergebnisrechnung RA 2022	Ergebnisrechnung VA 2022	Ergebnisrechnung RA - VA	Finanzierungsrechnung RA 2022	Finanzierungsrechnung VA 2022	Finanzierungsrechnung RA - VA
Investive Gebarung											
SU 33	**Summe Einzahlungen investive Gebarung**								**0,00**	**0,00**	**0,00**
SU 34	**Summe Auszahlungen investive Gebarung**								**0,00**	**0,00**	**0,00**
SA2	**Saldo (2) Geldfluss aus der Investiven Gebarung (33 – 34)**								**0,00**	**0,00**	**0,00**
SA3	**Saldo (3) Nettofinanzierungssaldo (Saldo 1 + Saldo 2)**								**-2.695,68**	**-6.000,00**	**3.304,32**
Finanzierungstätigkeit											
SU 35	**Summe Einzahlungen aus der Finanzierungstätigkeit**								**0,00**	**0,00**	**0,00**
SU 36	**Summe Auszahlungen aus der Finanzierungstätigkeit**								**0,00**	**0,00**	**0,00**
SA4	**Saldo (4) Geldfluss aus der Finanzierungstätigkeit (35 – 36)**								**0,00**	**0,00**	**0,00**
SA5	**Saldo (5) Geldfluss aus der voranschlagswirksamen Gebarung (Saldo 3 + Saldo 4)**								**-2.695,68**	**-6.000,00**	**3.304,32**
094	**Gemeinschaftspflege**										
094000	**Gemeinschaftspflege**										
Operative Gebarung											
SU 21 / 31	**Summe Erträge / Einzahlungen operative Gebarung**					**0,00**	**0,00**	**0,00**	**0,00**	**0,00**	**0,00**
1/094000-729000	Betriebsausflüge	2225	3225		24	7.542,40	2.500,00	5.042,40	7.542,40	2.500,00	5.042,40
SU 22 / 32	**Summe Aufwendungen / Auszahlungen operative Gebarung**					**7.542,40**	**2.500,00**	**5.042,40**	**7.542,40**	**2.500,00**	**5.042,40**
SA 0 / SA 1	**(0) Nettoergebnis (21 - 22) / (1) Geldfluss operative Gebarung (31 – 32)**					**-7.542,40**	**-2.500,00**	**-5.042,40**	**-7.542,40**	**-2.500,00**	**-5.042,40**
SU 23	**Summe Haushaltsrücklagen**					**0,00**	**0,00**	**0,00**	**0,00**	**0,00**	**0,00**
SA00	**Nettoergebnis nach Zuw./Entn. Haushaltsrücklagen (Saldo 0 +/- SU23)**					**-7.542,40**	**-2.500,00**	**-5.042,40**			
Investive Gebarung											
SU 33	**Summe Einzahlungen investive Gebarung**								**0,00**	**0,00**	**0,00**
SU 34	**Summe Auszahlungen investive Gebarung**								**0,00**	**0,00**	**0,00**
SA2	**Saldo (2) Geldfluss aus der Investiven Gebarung (33 – 34)**								**0,00**	**0,00**	**0,00**
SA3	**Saldo (3) Nettofinanzierungssaldo (Saldo 1 + Saldo 2)**								**-7.542,40**	**-2.500,00**	**-5.042,40**
Finanzierungstätigkeit											
SU 35	**Summe Einzahlungen aus der Finanzierungstätigkeit**								**0,00**	**0,00**	**0,00**
SU 36	**Summe Auszahlungen aus der Finanzierungstätigkeit**								**0,00**	**0,00**	**0,00**
SA4	**Saldo (4) Geldfluss aus der Finanzierungstätigkeit (35 – 36)**								**0,00**	**0,00**	**0,00**
SA5	**Saldo (5) Geldfluss aus der voranschlagswirksamen Gebarung (Saldo 3 + Saldo 4)**								**-7.542,40**	**-2.500,00**	**-5.042,40**

		MVAG EH	MVAG FH	VC	QU	Ergebnisrechnung RA 2022	Ergebnisrechnung VA 2022	Ergebnisrechnung RA - VA	Finanzierungsrechnung RA 2022	Finanzierungsrechnung VA 2022	Finanzierungsrechnung RA - VA
1	**Öffentliche Ordnung und Sicherheit**										
13	**Sonderpolizei**										
131	**Bau- und Feuerpolizei**										
131000	**Bau- und Feuerpolizei**										
Operative Gebarung											
2/131000+816200	Ersatz für Bausachverständigenhonorare	2114	3114	13		20.980,80	20.000,00	980,80	20.385,60	20.000,00	385,60
2/131000+816300	Ersatz der San. Sachverständigenhonorare	2114	3114	13			300,00	-300,00		300,00	-300,00
SU 21 / 31	**Summe Erträge / Einzahlungen operative Gebarung**					**20.980,80**	**20.300,00**	**680,80**	**20.385,60**	**20.300,00**	**85,60**
1/131000-640200	Bausachverständigenhonorare	2222	3222	24		22.767,00	20.000,00	2.767,00	25.222,20	20.000,00	5.222,20
1/131000-640300	Sansachverständigenhonorare	2222	3222	24		341,18	300,00	41,18	341,18	300,00	41,18
1/131000-728000	Feuerbeschau	2225	3225	24			100,00	-100,00		100,00	-100,00
SU 22 / 32	**Summe Aufwendungen / Auszahlungen operative Gebarung**					**23.108,18**	**20.400,00**	**2.708,18**	**25.563,38**	**20.400,00**	**5.163,38**
SA 0 / SA 1	**(0) Nettoergebnis (21 - 22) / (1) Geldfluss operative Gebarung (31 – 32)**					**-2.127,38**	**-100,00**	**-2.027,38**	**-5.177,78**	**-100,00**	**-5.077,78**
SU 23	**Summe Haushaltsrücklagen**					**0,00**	**0,00**	**0,00**	**0,00**	**0,00**	**0,00**
SA00	**Nettoergebnis nach Zuw./Entn. Haushaltsrücklagen (Saldo 0 +/- SU23)**					**-2.127,38**	**-100,00**	**-2.027,38**			
Investive Gebarung											
SU 33	**Summe Einzahlungen investive Gebarung**								**0,00**	**0,00**	**0,00**
SU 34	**Summe Auszahlungen investive Gebarung**								**0,00**	**0,00**	**0,00**
SA2	**Saldo (2) Geldfluss aus der Investiven Gebarung (33 – 34)**								**0,00**	**0,00**	**0,00**
SA3	**Saldo (3) Nettofinanzierungssaldo (Saldo 1 + Saldo 2)**								**-5.177,78**	**-100,00**	**-5.077,78**
Finanzierungstätigkeit											
SU 35	**Summe Einzahlungen aus der Finanzierungstätigkeit**								**0,00**	**0,00**	**0,00**
SU 36	**Summe Auszahlungen aus der Finanzierungstätigkeit**								**0,00**	**0,00**	**0,00**
SA4	**Saldo (4) Geldfluss aus der Finanzierungstätigkeit (35 – 36)**								**0,00**	**0,00**	**0,00**
SA5	**Saldo (5) Geldfluss aus der voranschlagswirksamen Gebarung (Saldo 3 + Saldo 4)**								**-5.177,78**	**-100,00**	**-5.077,78**
133	**Veterinärpolizei**										
133000	**Veterinärpolizei**										
Operative Gebarung											
2/133000+816000	Kostenersatz für Hundemarken	2114	3114	13		110,00	100,00	10,00	110,00	100,00	10,00
SU 21 / 31	**Summe Erträge / Einzahlungen operative Gebarung**					**110,00**	**100,00**	**10,00**	**110,00**	**100,00**	**10,00**
1/133000-413000	Hundemarken	2221	3221	23		629,87	100,00	529,87	629,87	100,00	529,87
SU 22 / 32	**Summe Aufwendungen / Auszahlungen operative Gebarung**					**629,87**	**100,00**	**529,87**	**629,87**	**100,00**	**529,87**
SA 0 / SA 1	**(0) Nettoergebnis (21 - 22) / (1) Geldfluss operative Gebarung (31 – 32)**					**-519,87**	**0,00**	**-519,87**	**-519,87**	**0,00**	**-519,87**
SU 23	**Summe Haushaltsrücklagen**					**0,00**	**0,00**	**0,00**	**0,00**	**0,00**	**0,00**
SA00	**Nettoergebnis nach Zuw./Entn. Haushaltsrücklagen (Saldo 0 +/- SU23)**					**-519,87**	**0,00**	**-519,87**			

		MVAG EH	MVAG FH	VC	QU	Ergebnisrechnung RA 2022	Ergebnisrechnung VA 2022	Ergebnisrechnung RA - VA	Finanzierungsrechnung RA 2022	Finanzierungsrechnung VA 2022	Finanzierungsrechnung RA - VA
Investive Gebarung											
SU 33	**Summe Einzahlungen investive Gebarung**								**0,00**	**0,00**	**0,00**
SU 34	**Summe Auszahlungen investive Gebarung**								**0,00**	**0,00**	**0,00**
SA2	**Saldo (2) Geldfluss aus der Investiven Gebarung (33 – 34)**								**0,00**	**0,00**	**0,00**
SA3	**Saldo (3) Nettofinanzierungssaldo (Saldo 1 + Saldo 2)**								**-519,87**	**0,00**	**-519,87**
Finanzierungstätigkeit											
SU 35	**Summe Einzahlungen aus der Finanzierungstätigkeit**								**0,00**	**0,00**	**0,00**
SU 36	**Summe Auszahlungen aus der Finanzierungstätigkeit**								**0,00**	**0,00**	**0,00**
SA4	**Saldo (4) Geldfluss aus der Finanzierungstätigkeit (35 – 36)**								**0,00**	**0,00**	**0,00**
SA5	**Saldo (5) Geldfluss aus der voranschlagswirksamen Gebarung (Saldo 3 + Saldo 4)**								**-519,87**	**0,00**	**-519,87**
16	**Feuerwehrwesen**										
164	**Förderung der Brandbekämpfung und Brandverhütung**										
164000	**Förderung d.Brandbek.u.Brandverh.**										
Operative Gebarung											
2/164000+817000	Erträge aus der Auflösung von sonstigen Rückstellungen	2117				3.053,05	2.300,00	753,05			
2/164000+829000	Sonstige Einnahme	2116	3116		18	37.347,30	1.200,00	36.147,30	37.347,30	1.200,00	36.147,30
6/164000+829910	Züführungen	2116	3116	1	18		7.100,00	-7.100,00		7.100,00	-7.100,00
6/164000+829911	Zuführung vom Vorhaben MWSt.Rückvergütung	2116	3116	1	18		10.900,00	-10.900,00		10.900,00	-10.900,00
2/164000+861110	Zinsenzuschuss des Landes	2121	3121		15	214,93	200,00	14,93	214,93	200,00	14,93
SU 21 / 31	**Summe Erträge / Einzahlungen operative Gebarung**					**40.615,28**	**21.700,00**	**18.915,28**	**37.562,23**	**19.400,00**	**18.162,23**
1/164000-452000	Treibstoff	2221	3221		23	4.573,77	4.500,00	73,77	4.518,93	4.500,00	18,93
1/164000-600000	Strom und Energiekosten	2222	3222		24	840,73	600,00	240,73	840,73	600,00	240,73
1/164000-614000	Instandhaltung von Gebäuden	2224	3224		24	5.552,74	2.400,00	3.152,74	3.304,19	2.400,00	904,19
1/164000-617000	Instandhaltung der Fahrzeuge	2224	3224		24	4.694,60	3.500,00	1.194,60	4.694,60	3.500,00	1.194,60
1/164000-650000	Kreditzinsen	2241	3241		25	206,45	200,00	6,45	206,45	200,00	6,45
1/164000-670000	Versicherungen	2222	3222		24	8.802,53	8.800,00	2,53	8.802,53	8.800,00	2,53
1/164000-680000	Planmäßige Abschreibung	2226				4.214,35		4.214,35			
1/164000-700000	Mietzinse	2223	3223		24	30.928,00	33.000,00	-2.072,00	30.868,81	33.000,00	-2.131,19
1/164000-710000	Oeffentliche Abgaben	2225	3225		24	11.205,56	10.900,00	305,56	11.205,56	10.900,00	305,56
1/164000-729000	Sonstige Ausgaben	2225	3225		24	2.574,75	9.500,00	-6.925,25	2.574,75	9.500,00	-6.925,25
1/164000-729910	Zuführung FF-Vorhaben	2225	3225		24		11.000,00	-11.000,00		11.000,00	-11.000,00
1/164000-754000	Subvention FF	2231	3231		26	39.286,61	28.000,00	11.286,61	39.286,61	28.000,00	11.286,61
1/164000-757000	Jugendkostenersatz und Mannschaftsunterstützung	2234	3234		27	4.059,13	3.000,00	1.059,13	4.059,13	3.000,00	1.059,13
SU 22 / 32	**Summe Aufwendungen / Auszahlungen operative Gebarung**					**116.939,22**	**115.400,00**	**1.539,22**	**110.362,29**	**115.400,00**	**-5.037,71**

		MVAG EH	MVAG FH	VC	QU	Ergebnisrechnung RA 2022	Ergebnisrechnung VA 2022	Ergebnisrechnung RA - VA	Finanzierungsrechnung RA 2022	Finanzierungsrechnung VA 2022	Finanzierungsrechnung RA - VA
SA 0 / SA 1	**(0) Nettoergebnis (21 - 22) / (1) Geldfluss operative Gebarung (31 – 32)**					**-76.323,94**	**-93.700,00**	**17.376,06**	**-72.800,06**	**-96.000,00**	**23.199,94**
1/164000-794001	Zuweisung an zweckgebundene Haushaltsrücklagen	2401				25.111,08	25.000,00	-111,08			
SU 23	**Summe Haushaltsrücklagen**					**-25.111,08**	**-25.000,00**	**-111,08**	**0,00**	**0,00**	**0,00**
SA00	**Nettoergebnis nach Zuw./Entn. Haushaltsrücklagen (Saldo 0 +/- SU23)**					**-101.435,02**	**-118.700,00**	**17.264,98**			
Investive Gebarung											
6/164000+303000	Interessentenbeitrag FF		3331	1	33				4.000,00	12.000,00	-8.000,00
SU 33	**Summe Einzahlungen investive Gebarung**								**4.000,00**	**12.000,00**	**-8.000,00**
5/164000-010000	Kosten für FF-Vorhaben		3413	1	40					30.000,00	-30.000,00
SU 34	**Summe Auszahlungen investive Gebarung**								**0,00**	**30.000,00**	**-30.000,00**
SA2	**Saldo (2) Geldfluss aus der Investiven Gebarung (33 – 34)**								**4.000,00**	**-18.000,00**	**22.000,00**
SA3	**Saldo (3) Nettofinanzierungssaldo (Saldo 1 + Saldo 2)**								**-68.800,06**	**-114.000,00**	**45.199,94**
Finanzierungstätigkeit											
SU 35	**Summe Einzahlungen aus der Finanzierungstätigkeit**								**0,00**	**0,00**	**0,00**
1/164000-346000	Tilgung von Bankdarlehen		3614		65				73.305,02	73.300,00	5,02
SU 36	**Summe Auszahlungen aus der Finanzierungstätigkeit**								**73.305,02**	**73.300,00**	**5,02**
SA4	**Saldo (4) Geldfluss aus der Finanzierungstätigkeit (35 – 36)**								**-73.305,02**	**-73.300,00**	**-5,02**
SA5	**Saldo (5) Geldfluss aus der voranschlagswirksamen Gebarung (Saldo 3 + Saldo 4)**								**-142.105,08**	**-187.300,00**	**45.194,92**
164100	**MWSt.Rückvergütung FF-Auto**										
Operative Gebarung											
2/164100+813000	Erträge aus der Auflösung von Investitionszuschüssen (Kapitaltransfers)	2127				1.457,58	1.200,00	257,58			
2/164100+829910	Zuführung von investiver Gebarung	2116	3116		18	666,59		666,59	666,59		666,59
6/164100+871300	Kapitaltransfers aus Gemeinde-Bedarfszuweisungsmittel FF-Sdf	2121	3121		33		7.600,00	-7.600,00		7.600,00	-7.600,00
6/164100+871400	Kapitaltransfers aus Gemeinde-Bedarfszuweisungsmittel FF-Höb	2121	3121	1	33	4.748,13	3.300,00	1.448,13	4.748,13	3.300,00	1.448,13
SU 21 / 31	**Summe Erträge / Einzahlungen operative Gebarung**					**6.872,30**	**12.100,00**	**-5.227,70**	**5.414,72**	**10.900,00**	**-5.485,28**
5/164100-729910	Zuführung an Vorhaben Feuerwehr	2225	3225	1	24		10.900,00	-10.900,00		10.900,00	-10.900,00
5/164100-729911	Zuführung operative Gebrung	2225	3225	1	24	666,59		666,59	666,59		666,59
5/164100-774000	Subvention für die FF-Sierndorf	2231			43		8.200,00	-8.200,00			
5/164100-774200	Subvention für die FF-Höbersdorf	2231		1	43	9.496,25	6.600,00	2.896,25			
SU 22 / 32	**Summe Aufwendungen / Auszahlungen operative Gebarung**					**10.162,84**	**25.700,00**	**-15.537,16**	**666,59**	**10.900,00**	**-10.233,41**
SA 0 / SA 1	**(0) Nettoergebnis (21 - 22) / (1) Geldfluss operative Gebarung (31 – 32)**					**-3.290,54**	**-13.600,00**	**10.309,46**	**4.748,13**	**0,00**	**4.748,13**
SU 23	**Summe Haushaltsrücklagen**					**0,00**	**0,00**	**0,00**	**0,00**	**0,00**	**0,00**
SA00	**Nettoergebnis nach Zuw./Entn. Haushaltsrücklagen (Saldo 0 +/- SU23)**					**-3.290,54**	**-13.600,00**	**10.309,46**			

		MVAG EH	MVAG FH	VC	QU	Ergebnisrechnung RA 2022	Ergebnisrechnung VA 2022	Ergebnisrechnung RA - VA	Finanzierungsrechnung RA 2022	Finanzierungsrechnung VA 2022	Finanzierungsrechnung RA - VA
Investive Gebarung											
6/164100+301000	Kapitaltransfers von Ländern, Landesfonds und Landeskammern FF-Sdf		3331	1	33					7.600,00	-7.600,00
6/164100+301200	Kapitaltransfers von Ländern, FF-Höb		3331	1	33				4.748,12	3.300,00	1.448,12
SU 33	**Summe Einzahlungen investive Gebarung**								**4.748,12**	**10.900,00**	**-6.151,88**
5/164100-774000	Subvention für die FF-Sierndorf		3431		43					8.200,00	-8.200,00
5/164100-774200	Subvention für die FF-Höbersdorf		3431	1	43				9.496,25	6.600,00	2.896,25
SU 34	**Summe Auszahlungen investive Gebarung**								**9.496,25**	**14.800,00**	**-5.303,75**
SA2	**Saldo (2) Geldfluss aus der Investiven Gebarung (33 – 34)**								**-4.748,13**	**-3.900,00**	**-848,13**
SA3	**Saldo (3) Nettofinanzierungssaldo (Saldo 1 + Saldo 2)**								**0,00**	**-3.900,00**	**3.900,00**
Finanzierungstätigkeit											
SU 35	**Summe Einzahlungen aus der Finanzierungstätigkeit**								**0,00**	**0,00**	**0,00**
SU 36	**Summe Auszahlungen aus der Finanzierungstätigkeit**								**0,00**	**0,00**	**0,00**
SA4	**Saldo (4) Geldfluss aus der Finanzierungstätigkeit (35 – 36)**								**0,00**	**0,00**	**0,00**
SA5	**Saldo (5) Geldfluss aus der voranschlagswirksamen Gebarung (Saldo 3 + Saldo 4)**								**0,00**	**-3.900,00**	**3.900,00**
18	**Landesverteidigung**										
180	**Zivilschutz**										
180000	**Zivilschutz**										
Operative Gebarung											
SU 21 / 31	**Summe Erträge / Einzahlungen operative Gebarung**					**0,00**	**0,00**	**0,00**	**0,00**	**0,00**	**0,00**
1/180000-726000	Mitgliedsbeitrag - Zivilschutz	2225	3225		24	837,06	800,00	37,06	837,06	800,00	37,06
SU 22 / 32	**Summe Aufwendungen / Auszahlungen operative Gebarung**					**837,06**	**800,00**	**37,06**	**837,06**	**800,00**	**37,06**
SA 0 / SA 1	**(0) Nettoergebnis (21 - 22) / (1) Geldfluss operative Gebarung (31 – 32)**					**-837,06**	**-800,00**	**-37,06**	**-837,06**	**-800,00**	**-37,06**
SU 23	**Summe Haushaltsrücklagen**					**0,00**	**0,00**	**0,00**	**0,00**	**0,00**	**0,00**
SA00	**Nettoergebnis nach Zuw./Entn. Haushaltsrücklagen (Saldo 0 +/- SU23)**					**-837,06**	**-800,00**	**-37,06**			
Investive Gebarung											
SU 33	**Summe Einzahlungen investive Gebarung**								**0,00**	**0,00**	**0,00**
SU 34	**Summe Auszahlungen investive Gebarung**								**0,00**	**0,00**	**0,00**
SA2	**Saldo (2) Geldfluss aus der Investiven Gebarung (33 – 34)**								**0,00**	**0,00**	**0,00**
SA3	**Saldo (3) Nettofinanzierungssaldo (Saldo 1 + Saldo 2)**								**-837,06**	**-800,00**	**-37,06**
Finanzierungstätigkeit											
SU 35	**Summe Einzahlungen aus der Finanzierungstätigkeit**								**0,00**	**0,00**	**0,00**
SU 36	**Summe Auszahlungen aus der Finanzierungstätigkeit**								**0,00**	**0,00**	**0,00**
SA4	**Saldo (4) Geldfluss aus der Finanzierungstätigkeit (35 – 36)**								**0,00**	**0,00**	**0,00**

		MVAG EH	MVAG VC QU FH	Ergebnisrechnung RA 2022	Ergebnisrechnung VA 2022	Ergebnisrechnung RA - VA	Finanzierungsrechnung RA 2022	Finanzierungsrechnung VA 2022	Finanzierungsrechnung RA - VA
SA5	**Saldo (5) Geldfluss aus der voranschlagswirksamen Gebarung (Saldo 3 + Saldo 4)**						**-837,06**	**-800,00**	**-37,06**

		MVAG EH	MVAG FH	VC QU	Ergebnisrechnung RA 2022	Ergebnisrechnung VA 2022	Ergebnisrechnung RA - VA	Finanzierungsrechnung RA 2022	Finanzierungsrechnung VA 2022	Finanzierungsrechnung RA - VA
2	**Unterricht, Erziehung, Sport und Wissenschaft**									
21	**Allgemeinbildender Unterricht**									
211	**Volksschulen**									
211000	**Volksschule**									
Operative Gebarung										
2/211000+810000	Einnahmen Turnsaal	2114	3114	13	681,35	4.000,00	-3.318,65	681,35	4.000,00	-3.318,65
2/211000+813000	Erträge aus der Auflösung von Investitionszuschüssen (Kapitaltransfers)	2127			3.738,96	600,00	3.138,96			
2/211000+829000	Sonstige Einnahmen	2116	3116	18	1.299,26	1.000,00	299,26	1.319,26	1.000,00	319,26
2/211000+861100	Zinsenzuschüsse des Landes	2121	3121	15	153.918,89	279.900,00	-125.981,11	153.918,89	279.900,00	-125.981,11
SU 21 / 31	**Summe Erträge / Einzahlungen operative Gebarung**				**159.638,46**	**285.500,00**	**-125.861,54**	**155.919,50**	**284.900,00**	**-128.980,50**
1/211000-400000	Geringwertige Wirtschaftsgüter Volksschule	2221	3221	23	1.632,31	600,00	1.032,31	1.612,18	600,00	1.012,18
1/211000-430000	Lebensmittel	2221	3221	23	17,27	400,00	-382,73	17,27	400,00	-382,73
1/211000-451000	Brennstoffe	2221	3221	23	31.439,28	36.000,00	-4.560,72	31.439,28	36.000,00	-4.560,72
1/211000-454000	Reinigungsmittel	2221	3221	23	2.778,64	2.500,00	278,64	2.778,64	2.500,00	278,64
1/211000-456000	Schreib-, Zeichen- und Sonstige Büromittel	2221	3221	23	31.263,34	26.000,00	5.263,34	31.052,14	26.000,00	5.052,14
1/211000-457000	Druckwerke	2221	3221	23	1.607,21	3.000,00	-1.392,79	1.607,21	3.000,00	-1.392,79
1/211000-459000	Sonstige Verbrauchsgüter	2221	3221	23	146,24		146,24	135,80		135,80
1/211000-511000	Bezüge für Schulwarte	2211	3211	20	91.703,68	92.000,00	-296,32	91.703,68	92.000,00	-296,32
1/211000-580000	DGB für Familienbeihilfen	2212	3212	20	2.539,07	2.600,00	-60,93	2.539,07	2.600,00	-60,93
1/211000-582000	Sonstige DGB zur Sozialen Sicherheit	2212	3212	20	18.223,28	18.300,00	-76,72	18.223,28	18.300,00	-76,72
1/211000-582100	Mitarbeitervorsorge	2212	3212	20	1.398,86	1.400,00	-1,14	1.398,86	1.400,00	-1,14
1/211000-592000	Dotierung von Rückstellungen für Jubiläumszuwendungen	2214			544,02	600,00	-55,98			
1/211000-600000	Strom	2222	3222	24	13.930,56	13.500,00	430,56	13.930,56	13.500,00	430,56
1/211000-614000	Instandhaltung von Gebäuden	2224	3224	24	1.380,69	300,00	1.080,69	1.380,69	300,00	1.080,69
1/211000-618000	Instandhaltung von Sonstigen Anlagen	2224	3224	24	28.259,42	10.000,00	18.259,42	27.855,44	10.000,00	17.855,44
1/211000-620000	Transportkosten	2222	3222	24	2.547,60	2.500,00	47,60	3.537,25	2.500,00	1.037,25
1/211000-630000	Porto	2222	3222	24	96,20	200,00	-103,80	96,20	200,00	-103,80
1/211000-631000	Telefon, Telegraf, Telex	2222	3222	24	3.672,34	2.800,00	872,34	3.672,34	2.800,00	872,34
1/211000-650000	Kreditzinsen	2241	3241	25	45.862,33	44.400,00	1.462,33	45.862,33	44.400,00	1.462,33
1/211000-670000	Versicherungen	2222	3222	24	1.044,00	1.300,00	-256,00	1.044,00	1.300,00	-256,00
1/211000-680000	Planmäßige Abschreibung	2226			208.175,64	210.100,00	-1.924,36			
1/211000-700000	Leasing	2223	3223	24		500,00	-500,00		500,00	-500,00
1/211000-705000	Operating Leasing	2223	3223	24	462,78	500,00	-37,22	462,78	500,00	-37,22
1/211000-710000	Oeffentliche Abgaben	2225	3225	24	14.497,32	15.000,00	-502,68	14.497,32	15.000,00	-502,68

		MVAG EH	MVAG FH	VC	QU	Ergebnisrechnung RA 2022	Ergebnisrechnung VA 2022	Ergebnisrechnung RA - VA	Finanzierungsrechnung RA 2022	Finanzierungsrechnung VA 2022	Finanzierungsrechnung RA - VA
1/211000-724000	Reisegebühren	2225	3225		24	273,42	500,00	-226,58	273,42	500,00	-226,58
1/211000-728000	Unterrichtsfilmbeitrag	2225	3225		24	1.089,58	1.100,00	-10,42	1.089,58	1.100,00	-10,42
1/211000-729000	Sonstige Ausgaben	2225	3225		24	793,68	1.000,00	-206,32	787,60	1.000,00	-212,40
1/211000-752000	Laufende Schulumlagen - VS	2231	3231		26	2.174,00		2.174,00	2.174,00		2.174,00
SU 22 / 32	**Summe Aufwendungen / Auszahlungen operative Gebarung**					**507.552,76**	**487.100,00**	**20.452,76**	**299.170,92**	**276.400,00**	**22.770,92**
SA 0 / SA 1	**(0) Nettoergebnis (21 - 22) / (1) Geldfluss operative Gebarung (31 – 32)**					**-347.914,30**	**-201.600,00**	**-146.314,30**	**-143.251,42**	**8.500,00**	**-151.751,42**
SU 23	**Summe Haushaltsrücklagen**					**0,00**	**0,00**	**0,00**	**0,00**	**0,00**	**0,00**
SA00	**Nettoergebnis nach Zuw./Entn. Haushaltsrücklagen (Saldo 0 +/- SU23)**					**-347.914,30**	**-201.600,00**	**-146.314,30**			
Investive Gebarung											
2/211000+301000	Kapitaltransfers von Ländern, Landesfonds und Landeskammern		3331		33				251.434,33		251.434,33
SU 33	**Summe Einzahlungen investive Gebarung**								**251.434,33**	**0,00**	**251.434,33**
1/211000-020000	Ankauf von Maschinen und Geräten		3414	2	41					400,00	-400,00
1/211000-042000	Schulmöbel, Lehrmittel		3415	2	41					300,00	-300,00
SU 34	**Summe Auszahlungen investive Gebarung**								**0,00**	**700,00**	**-700,00**
SA2	**Saldo (2) Geldfluss aus der Investiven Gebarung (33 – 34)**								**251.434,33**	**-700,00**	**252.134,33**
SA3	**Saldo (3) Nettofinanzierungssaldo (Saldo 1 + Saldo 2)**								**108.182,91**	**7.800,00**	**100.382,91**
Finanzierungstätigkeit											
SU 35	**Summe Einzahlungen aus der Finanzierungstätigkeit**								**0,00**	**0,00**	**0,00**
1/211000-344100	Tilgung von Darlehen Schulbaufonds		3611		64				216.560,21	236.800,00	-20.239,79
SU 36	**Summe Auszahlungen aus der Finanzierungstätigkeit**								**216.560,21**	**236.800,00**	**-20.239,79**
SA4	**Saldo (4) Geldfluss aus der Finanzierungstätigkeit (35 – 36)**								**-216.560,21**	**-236.800,00**	**20.239,79**
SA5	**Saldo (5) Geldfluss aus der voranschlagswirksamen Gebarung (Saldo 3 + Saldo 4)**								**-108.377,30**	**-229.000,00**	**120.622,70**
212	**Hauptschulen**										
212000	**Hauptschulen**										
Operative Gebarung											
SU 21 / 31	**Summe Erträge / Einzahlungen operative Gebarung**					**0,00**	**0,00**	**0,00**	**0,00**	**0,00**	**0,00**
1/212000-752000	Laufende Schulumlagen - NMS	2231	3231		26	140.875,13	140.000,00	875,13	140.875,13	140.000,00	875,13
SU 22 / 32	**Summe Aufwendungen / Auszahlungen operative Gebarung**					**140.875,13**	**140.000,00**	**875,13**	**140.875,13**	**140.000,00**	**875,13**
SA 0 / SA 1	**(0) Nettoergebnis (21 - 22) / (1) Geldfluss operative Gebarung (31 – 32)**					**-140.875,13**	**-140.000,00**	**-875,13**	**-140.875,13**	**-140.000,00**	**-875,13**
SU 23	**Summe Haushaltsrücklagen**					**0,00**	**0,00**	**0,00**	**0,00**	**0,00**	**0,00**
SA00	**Nettoergebnis nach Zuw./Entn. Haushaltsrücklagen (Saldo 0 +/- SU23)**					**-140.875,13**	**-140.000,00**	**-875,13**			
Investive Gebarung											
SU 33	**Summe Einzahlungen investive Gebarung**								**0,00**	**0,00**	**0,00**
SU 34	**Summe Auszahlungen investive Gebarung**								**0,00**	**0,00**	**0,00**
SA2	**Saldo (2) Geldfluss aus der Investiven Gebarung (33 – 34)**								**0,00**	**0,00**	**0,00**
SA3	**Saldo (3) Nettofinanzierungssaldo (Saldo 1 + Saldo 2)**								**-140.875,13**	**-140.000,00**	**-875,13**

		MVAG EH	MVAG FH	VC	QU	Ergebnisrechnung RA 2022	Ergebnisrechnung VA 2022	Ergebnisrechnung RA - VA	Finanzierungsrechnung RA 2022	Finanzierungsrechnung VA 2022	Finanzierungsrechnung RA - VA
Finanzierungstätigkeit											
SU 35	**Summe Einzahlungen aus der Finanzierungstätigkeit**								**0,00**	**0,00**	**0,00**
SU 36	**Summe Auszahlungen aus der Finanzierungstätigkeit**								**0,00**	**0,00**	**0,00**
SA4	**Saldo (4) Geldfluss aus der Finanzierungstätigkeit (35 – 36)**								**0,00**	**0,00**	**0,00**
SA5	**Saldo (5) Geldfluss aus der voranschlagswirksamen Gebarung (Saldo 3 + Saldo 4)**								**-140.875,13**	**-140.000,00**	**-875,13**
213	**Sonderschulen**										
213000	**Sonderschulen**										
Operative Gebarung											
SU 21 / 31	**Summe Erträge / Einzahlungen operative Gebarung**					**0,00**	**0,00**	**0,00**	**0,00**	**0,00**	**0,00**
1/213000-752000	Laufende Schulumlagen - SO	2231	3231		26	88.473,68	91.800,00	-3.326,32	88.473,68	91.800,00	-3.326,32
SU 22 / 32	**Summe Aufwendungen / Auszahlungen operative Gebarung**					**88.473,68**	**91.800,00**	**-3.326,32**	**88.473,68**	**91.800,00**	**-3.326,32**
SA 0 / SA 1	**(0) Nettoergebnis (21 - 22) / (1) Geldfluss operative Gebarung (31 – 32)**					**-88.473,68**	**-91.800,00**	**3.326,32**	**-88.473,68**	**-91.800,00**	**3.326,32**
SU 23	**Summe Haushaltsrücklagen**					**0,00**	**0,00**	**0,00**	**0,00**	**0,00**	**0,00**
SA00	**Nettoergebnis nach Zuw./Entn. Haushaltsrücklagen (Saldo 0 +/- SU23)**					**-88.473,68**	**-91.800,00**	**3.326,32**			
Investive Gebarung											
SU 33	**Summe Einzahlungen investive Gebarung**								**0,00**	**0,00**	**0,00**
SU 34	**Summe Auszahlungen investive Gebarung**								**0,00**	**0,00**	**0,00**
SA2	**Saldo (2) Geldfluss aus der Investiven Gebarung (33 – 34)**								**0,00**	**0,00**	**0,00**
SA3	**Saldo (3) Nettofinanzierungssaldo (Saldo 1 + Saldo 2)**								**-88.473,68**	**-91.800,00**	**3.326,32**
Finanzierungstätigkeit											
SU 35	**Summe Einzahlungen aus der Finanzierungstätigkeit**								**0,00**	**0,00**	**0,00**
SU 36	**Summe Auszahlungen aus der Finanzierungstätigkeit**								**0,00**	**0,00**	**0,00**
SA4	**Saldo (4) Geldfluss aus der Finanzierungstätigkeit (35 – 36)**								**0,00**	**0,00**	**0,00**
SA5	**Saldo (5) Geldfluss aus der voranschlagswirksamen Gebarung (Saldo 3 + Saldo 4)**								**-88.473,68**	**-91.800,00**	**3.326,32**
214	**Polytechnische Schulen**										
214000	**Schulen der Polytechn. Lehrgange**										
Operative Gebarung											
SU 21 / 31	**Summe Erträge / Einzahlungen operative Gebarung**					**0,00**	**0,00**	**0,00**	**0,00**	**0,00**	**0,00**
1/214000-752000	Laufende Schulumlagen - Poly	2231	3231		26	24.372,96	22.900,00	1.472,96	24.372,96	22.900,00	1.472,96
SU 22 / 32	**Summe Aufwendungen / Auszahlungen operative Gebarung**					**24.372,96**	**22.900,00**	**1.472,96**	**24.372,96**	**22.900,00**	**1.472,96**
SA 0 / SA 1	**(0) Nettoergebnis (21 - 22) / (1) Geldfluss operative Gebarung (31 – 32)**					**-24.372,96**	**-22.900,00**	**-1.472,96**	**-24.372,96**	**-22.900,00**	**-1.472,96**
SU 23	**Summe Haushaltsrücklagen**					**0,00**	**0,00**	**0,00**	**0,00**	**0,00**	**0,00**
SA00	**Nettoergebnis nach Zuw./Entn. Haushaltsrücklagen (Saldo 0 +/- SU23)**					**-24.372,96**	**-22.900,00**	**-1.472,96**			
Investive Gebarung											
SU 33	**Summe Einzahlungen investive Gebarung**								**0,00**	**0,00**	**0,00**

		MVAG EH	MVAG FH	VC	QU	Ergebnisrechnung RA 2022	Ergebnisrechnung VA 2022	Ergebnisrechnung RA - VA	Finanzierungsrechnung RA 2022	Finanzierungsrechnung VA 2022	Finanzierungsrechnung RA - VA
SU 34	**Summe Auszahlungen investive Gebarung**								**0,00**	**0,00**	**0,00**
SA2	**Saldo (2) Geldfluss aus der Investiven Gebarung (33 – 34)**								**0,00**	**0,00**	**0,00**
SA3	**Saldo (3) Nettofinanzierungssaldo (Saldo 1 + Saldo 2)**								**-24.372,96**	**-22.900,00**	**-1.472,96**
Finanzierungstätigkeit											
SU 35	**Summe Einzahlungen aus der Finanzierungstätigkeit**								**0,00**	**0,00**	**0,00**
SU 36	**Summe Auszahlungen aus der Finanzierungstätigkeit**								**0,00**	**0,00**	**0,00**
SA4	**Saldo (4) Geldfluss aus der Finanzierungstätigkeit (35 – 36)**								**0,00**	**0,00**	**0,00**
SA5	**Saldo (5) Geldfluss aus der voranschlagswirksamen Gebarung (Saldo 3 + Saldo 4)**								**-24.372,96**	**-22.900,00**	**-1.472,96**
22	**Berufsbildender Unterricht; Anstalten der Lehrer- und Erzieherbildung**										
220	**Berufsbildende Pflichtschulen**										
220000	**Berufsbildende Pflichtschulen**										
Operative Gebarung											
SU 21 / 31	**Summe Erträge / Einzahlungen operative Gebarung**					**0,00**	**0,00**	**0,00**	**0,00**	**0,00**	**0,00**
1/220000-751000	Berufschulerhaltungsbeitrag	2231	3231		26	22.260,00	22.000,00	260,00	22.260,00	22.000,00	260,00
SU 22 / 32	**Summe Aufwendungen / Auszahlungen operative Gebarung**					**22.260,00**	**22.000,00**	**260,00**	**22.260,00**	**22.000,00**	**260,00**
SA 0 / SA 1	**(0) Nettoergebnis (21 - 22) / (1) Geldfluss operative Gebarung (31 – 32)**					**-22.260,00**	**-22.000,00**	**-260,00**	**-22.260,00**	**-22.000,00**	**-260,00**
SU 23	**Summe Haushaltsrücklagen**					**0,00**	**0,00**	**0,00**	**0,00**	**0,00**	**0,00**
SA00	**Nettoergebnis nach Zuw./Entn. Haushaltsrücklagen (Saldo 0 +/- SU23)**					**-22.260,00**	**-22.000,00**	**-260,00**			
Investive Gebarung											
SU 33	**Summe Einzahlungen investive Gebarung**								**0,00**	**0,00**	**0,00**
SU 34	**Summe Auszahlungen investive Gebarung**								**0,00**	**0,00**	**0,00**
SA2	**Saldo (2) Geldfluss aus der Investiven Gebarung (33 – 34)**								**0,00**	**0,00**	**0,00**
SA3	**Saldo (3) Nettofinanzierungssaldo (Saldo 1 + Saldo 2)**								**-22.260,00**	**-22.000,00**	**-260,00**
Finanzierungstätigkeit											
SU 35	**Summe Einzahlungen aus der Finanzierungstätigkeit**								**0,00**	**0,00**	**0,00**
SU 36	**Summe Auszahlungen aus der Finanzierungstätigkeit**								**0,00**	**0,00**	**0,00**
SA4	**Saldo (4) Geldfluss aus der Finanzierungstätigkeit (35 – 36)**								**0,00**	**0,00**	**0,00**
SA5	**Saldo (5) Geldfluss aus der voranschlagswirksamen Gebarung (Saldo 3 + Saldo 4)**								**-22.260,00**	**-22.000,00**	**-260,00**
23	**Förderung des Unterrichts**										
232	**Schülerbetreuung**										
232000	**Schülerbetreuung**										
Operative Gebarung											
SU 21 / 31	**Summe Erträge / Einzahlungen operative Gebarung**					**0,00**	**0,00**	**0,00**	**0,00**	**0,00**	**0,00**

		MVAG EH	MVAG FH	VC	QU	Ergebnisrechnung RA 2022	Ergebnisrechnung VA 2022	Ergebnisrechnung RA - VA	Finanzierungsrechnung RA 2022	Finanzierungsrechnung VA 2022	Finanzierungsrechnung RA - VA
1/232000-620000	Fahrschülerbeaufsichtigung	2222	3222		24		300,00	-300,00		300,00	-300,00
SU 22 / 32	**Summe Aufwendungen / Auszahlungen operative Gebarung**					**0,00**	**300,00**	**-300,00**	**0,00**	**300,00**	**-300,00**
SA 0 / SA 1	**(0) Nettoergebnis (21 - 22) / (1) Geldfluss operative Gebarung (31 – 32)**					**0,00**	**-300,00**	**300,00**	**0,00**	**-300,00**	**300,00**
SU 23	**Summe Haushaltsrücklagen**					**0,00**	**0,00**	**0,00**	**0,00**	**0,00**	**0,00**
SA00	**Nettoergebnis nach Zuw./Entn. Haushaltsrücklagen (Saldo 0 +/- SU23)**					**0,00**	**-300,00**	**300,00**			
Investive Gebarung											
SU 33	**Summe Einzahlungen investive Gebarung**								**0,00**	**0,00**	**0,00**
SU 34	**Summe Auszahlungen investive Gebarung**								**0,00**	**0,00**	**0,00**
SA2	**Saldo (2) Geldfluss aus der Investiven Gebarung (33 – 34)**								**0,00**	**0,00**	**0,00**
SA3	**Saldo (3) Nettofinanzierungssaldo (Saldo 1 + Saldo 2)**								**0,00**	**-300,00**	**300,00**
Finanzierungstätigkeit											
SU 35	**Summe Einzahlungen aus der Finanzierungstätigkeit**								**0,00**	**0,00**	**0,00**
SU 36	**Summe Auszahlungen aus der Finanzierungstätigkeit**								**0,00**	**0,00**	**0,00**
SA4	**Saldo (4) Geldfluss aus der Finanzierungstätigkeit (35 – 36)**								**0,00**	**0,00**	**0,00**
SA5	**Saldo (5) Geldfluss aus der voranschlagswirksamen Gebarung (Saldo 3 + Saldo 4)**								**0,00**	**-300,00**	**300,00**

24 Vorschulische Erziehung

240 Kindergärten

240000 Kindergärten

Operative Gebarung

2/240000+810000	Elternbeiträge	2114	3114	13	31.403,63	35.000,00	-3.596,37	30.211,72	35.000,00	-4.788,28
2/240000+810010	Essensbeiträge	2114	3114	13	58.786,90	65.000,00	-6.213,10	56.030,06	65.000,00	-8.969,94
2/240000+810020	Miete Turnsaal	2114	3114	13	162,00		162,00	162,00		162,00
2/240000+810100	Spielzeugbeitrag Gruppe I	2114	3114	13	1.980,00	2.400,00	-420,00	1.980,00	2.400,00	-420,00
2/240000+810200	Spielzeugbeitrag Gruppe II	2114	3114	13	1.914,00	2.400,00	-486,00	1.914,00	2.400,00	-486,00
2/240000+810300	Spielzeugbeitrag Gruppe III	2114	3114	13	2.230,80	2.400,00	-169,20	2.230,80	2.400,00	-169,20
2/240000+810400	Spielzeugbeitrag Gruppe 1 Sdf	2114	3114	13	2.494,80	2.300,00	194,80	2.494,80	2.300,00	194,80
2/240000+810500	Spielzeugbeitrag Gruppe 2 Sdf	2114	3114	13	2.415,60	2.300,00	115,60	2.415,60	2.300,00	115,60
2/240000+810600	Spielzeugbeitrag Gruppe 3 Sdf	2114	3114	13	2.534,40	2.500,00	34,40	2.534,40	2.500,00	34,40
2/240000+810700	Spielzeugbeitrag Gruppe 4 Sdf	2114	3114	13	2.534,40	2.300,00	234,40	2.534,40	2.300,00	234,40
2/240000+810800	Spielzeugbeitrag Gruppe 5 Sdf	2114	3114	13	2.719,20	2.500,00	219,20	2.719,20	2.500,00	219,20
2/240000+817000	Erträge aus der Auflösung von sonstigen Rückstellungen	2117			3.234,52		3.234,52			
2/240000+828000	Ersätze für Beförderung von Kindern	2116	3116	18	7.200,06	7.800,00	-599,94	6.642,57	7.800,00	-1.157,43
2/240000+829000	Sonstige Einnahmen	2116	3116	18		300,00	-300,00		300,00	-300,00
2/240000+861000	Landesförderung	2121	3121	15	9.406,22	9.200,00	206,22	9.406,22	9.200,00	206,22
SU 21 / 31	**Summe Erträge / Einzahlungen operative Gebarung**				**129.016,53**	**136.400,00**	**-7.383,47**	**121.275,77**	**136.400,00**	**-15.124,23**

		MVAG EH	MVAG FH	VC	QU	Ergebnisrechnung RA 2022	Ergebnisrechnung VA 2022	Ergebnisrechnung RA - VA	Finanzierungsrechnung RA 2022	Finanzierungsrechnung VA 2022	Finanzierungsrechnung RA - VA
1/240000-400000	Geringwertige Wirtschaftsgüter KiGa Höb.	2221	3221	23		1.070,70	1.500,00	-429,30	995,95	1.500,00	-504,05
1/240000-400100	Geringwertige Wirtschaftsgüter KiGa Sdf.	2221	3221	23		3.414,25	1.500,00	1.914,25	3.447,56	1.500,00	1.947,56
1/240000-430000	Lebensmittel Kiga Höb.	2221	3221	23		18.272,53	19.000,00	-727,47	19.471,11	19.000,00	471,11
1/240000-430100	Lebensmittel Kiga Sdf.	2221	3221	23		28.765,60	31.500,00	-2.734,40	30.893,57	31.500,00	-606,43
1/240000-451000	Brennstoffe Kiga Höb.	2221	3221	23		9.631,01	5.900,00	3.731,01	9.631,01	5.900,00	3.731,01
1/240000-451100	Brennstoffe Kiga Sdf.	2221	3221	23		5.214,59	7.500,00	-2.285,41	5.214,59	7.500,00	-2.285,41
1/240000-454000	Reinigungsmittel Kiga Höb.	2221	3221	23		1.481,01	2.200,00	-718,99	1.481,01	2.200,00	-718,99
1/240000-454100	Reinigungsmittel Kiga Sdf.	2221	3221	23		3.316,08	2.500,00	816,08	3.316,08	2.500,00	816,08
1/240000-456000	Büromaterial Kiga Höb.	2221	3221	23		4.028,46	3.500,00	528,46	4.028,46	3.500,00	528,46
1/240000-456100	Büromaterial KiGa Sdf.	2221	3221	23		262,00		262,00	262,00		262,00
1/240000-457000	Druckwerke	2221	3221	23			100,00	-100,00		100,00	-100,00
1/240000-459000	Sonstige Verbrauchsgüter	2221	3221	23		2.493,32	1.600,00	893,32	2.493,32	1.600,00	893,32
1/240000-459100	Bastelmaterial Gruppe I Kruckner Margit	2221	3221	23		1.241,58	2.300,00	-1.058,42	1.155,90	2.300,00	-1.144,10
1/240000-459200	Bastelmaterial Gruppe II Strohmayer Andrea	2221	3221	23		1.558,24	2.300,00	-741,76	1.472,55	2.300,00	-827,45
1/240000-459300	Bastelmaterial Gruppe III Schuch Janine	2221	3221	23		1.395,22	2.300,00	-904,78	1.309,52	2.300,00	-990,48
1/240000-459400	Bastelmaterial Gruppe 1 Gelb	2221	3221	23		1.837,92	2.400,00	-562,08	2.056,47	2.400,00	-343,53
1/240000-459500	Bastelmaterial Gruppe 2 Orange	2221	3221	23		2.222,91	2.800,00	-577,09	2.222,91	2.800,00	-577,09
1/240000-459600	Bastelmaterial Gruppe 3 Grün	2221	3221	23		2.325,54	2.500,00	-174,46	2.325,54	2.500,00	-174,46
1/240000-459700	Bastelmaterial Gruppe 4 Rot	2221	3221	23		1.652,25	2.600,00	-947,75	1.652,25	2.600,00	-947,75
1/240000-459800	Bastelmaterial Gruppe 5 Blau	2221	3221	23		1.764,39	2.500,00	-735,61	1.764,39	2.500,00	-735,61
1/240000-459900	Bastelmaterial Gruppe 6 Regenbogen	2221	3221	23		2.058,89		2.058,89	2.058,89		2.058,89
1/240000-511000	Bezüge für Kindergartenhelferinnen	2211	3211	20		378.802,84	373.100,00	5.702,84	378.802,84	373.100,00	5.702,84
1/240000-523000	Bezüge n.ganzjährig Beschäftigte	2211	3211	20		1.275,55	2.000,00	-724,45	1.275,55	2.000,00	-724,45
1/240000-580000	DGB für Familienbeihilfen	2212	3212	20		14.599,34	14.000,00	599,34	14.599,34	14.000,00	599,34
1/240000-582000	Sonstige DGB zur Sozialen Sicherheit	2212	3212	20		75.384,30	74.200,00	1.184,30	75.384,30	74.200,00	1.184,30
1/240000-582100	Mitarbeitervorsorge	2212	3212	20		5.674,06	5.700,00	-25,94	5.674,06	5.700,00	-25,94
1/240000-591000	Dotierung von Rückstellungen für Abfertigungen	2214					800,00	-800,00			
1/240000-592000	Dotierung von Rückstellungen für Jubiläumszuwendungen	2214				3.497,06	700,00	2.797,06			
1/240000-600000	Strom	2222	3222	24		7.732,89	7.500,00	232,89	7.970,95	7.500,00	470,95
1/240000-614000	Instandhaltung der Gebäude	2224	3224	24		3.845,72	4.000,00	-154,28	3.845,72	4.000,00	-154,28
1/240000-618000	Instandhaltung von Sonstigen Anlagen	2224	3224	24		13.452,28	3.000,00	10.452,28	13.316,23	3.000,00	10.316,23
1/240000-620000	Transportkosten für Kinder	2222	3222	24		32.568,75	40.000,00	-7.431,25	32.557,77	40.000,00	-7.442,23
1/240000-631000	Telefon, Telegraf, Telex	2222	3222	24		2.763,68	3.300,00	-536,32	2.763,68	3.300,00	-536,32
1/240000-650000	Kreditzinsen	2241	3241	25		55,73	100,00	-44,27	55,73	100,00	-44,27
1/240000-670000	Versicherungen	2222	3222	24		785,00	1.200,00	-415,00	785,00	1.200,00	-415,00

		MVAG EH	MVAG FH	VC	QU	Ergebnisrechnung RA 2022	Ergebnisrechnung VA 2022	Ergebnisrechnung RA - VA	Finanzierungsrechnung RA 2022	Finanzierungsrechnung VA 2022	Finanzierungsrechnung RA - VA
1/240000-680000	Planmäßige Abschreibung	2226				54.443,13	53.700,00	743,13			
1/240000-700000	Leasing	2223	3223		24		900,00	-900,00		900,00	-900,00
1/240000-705000	Operating Leasing	2223	3223		24	772,80	900,00	-127,20	772,80	900,00	-127,20
1/240000-710000	Oeffentliche Abgaben	2225	3225		24	11.623,20	12.000,00	-376,80	11.623,20	12.000,00	-376,80
1/240000-724000	Reisegebühren	2225	3225		24	385,40	400,00	-14,60	385,40	400,00	-14,60
1/240000-728100	Gutscheine	2225	3225		24	1.863,00	1.500,00	363,00	1.863,00	1.500,00	363,00
1/240000-729000	Sonstige Ausgaben	2225	3225		24	412,31	1.000,00	-587,69	396,24	1.000,00	-603,76
1/240000-729100	Spendengelder	2225	3225		24		600,00	-600,00		600,00	-600,00
SU 22 / 32	**Summe Aufwendungen / Auszahlungen operative Gebarung**					**703.943,53**	**697.100,00**	**6.843,53**	**649.324,89**	**641.900,00**	**7.424,89**
SA 0 / SA 1	**(0) Nettoergebnis (21 - 22) / (1) Geldfluss operative Gebarung (31 – 32)**					**-574.927,00**	**-560.700,00**	**-14.227,00**	**-528.049,12**	**-505.500,00**	**-22.549,12**
SU 23	**Summe Haushaltsrücklagen**					**0,00**	**0,00**	**0,00**	**0,00**	**0,00**	**0,00**
SA00	**Nettoergebnis nach Zuw./Entn. Haushaltsrücklagen (Saldo 0 +/- SU23)**					**-574.927,00**	**-560.700,00**	**-14.227,00**			
Investive Gebarung											
SU 33	**Summe Einzahlungen investive Gebarung**								**0,00**	**0,00**	**0,00**
1/240000-042000	Betriebsausstattung Kiga Höb.		3415	2	41				7.193,32	2.500,00	4.693,32
1/240000-042100	Betriebsausstattung Kiga Sdf.		3415	2	41					2.500,00	-2.500,00
SU 34	**Summe Auszahlungen investive Gebarung**								**7.193,32**	**5.000,00**	**2.193,32**
SA2	**Saldo (2) Geldfluss aus der Investiven Gebarung (33 – 34)**								**-7.193,32**	**-5.000,00**	**-2.193,32**
SA3	**Saldo (3) Nettofinanzierungssaldo (Saldo 1 + Saldo 2)**								**-535.242,44**	**-510.500,00**	**-24.742,44**
Finanzierungstätigkeit											
SU 35	**Summe Einzahlungen aus der Finanzierungstätigkeit**								**0,00**	**0,00**	**0,00**
1/240000-344100	Tilgung von Darlehen Schulbaufonds		3611		64				26.393,93	26.400,00	-6,07
SU 36	**Summe Auszahlungen aus der Finanzierungstätigkeit**								**26.393,93**	**26.400,00**	**-6,07**
SA4	**Saldo (4) Geldfluss aus der Finanzierungstätigkeit (35 – 36)**								**-26.393,93**	**-26.400,00**	**6,07**
SA5	**Saldo (5) Geldfluss aus der voranschlagswirksamen Gebarung (Saldo 3 + Saldo 4)**								**-561.636,37**	**-536.900,00**	**-24.736,37**
240100	**NÖ Tagesbetreuungseinrichtung**										
Operative Gebarung											
2/240100+810000	Elternbeitraege	2114	3114		13	52.949,91	36.000,00	16.949,91	51.218,80	36.000,00	15.218,80
2/240100+810010	Essensbeiträge	2114	3114		13	6.346,59	5.000,00	1.346,59	6.194,40	5.000,00	1.194,40
2/240100+810100	Bastelbeitrag	2114	3114		13	3.825,00	3.000,00	825,00	3.735,00	3.000,00	735,00
2/240100+816100	Ersätze für Entlohnung der Betreuer	2114	3114		13	38.065,00	50.000,00	-11.935,00	38.065,00	50.000,00	-11.935,00
2/240100+829000	Sonstige Einnahmen	2116	3116		18		300,00	-300,00		300,00	-300,00
SU 21 / 31	**Summe Erträge / Einzahlungen operative Gebarung**					**101.186,50**	**94.300,00**	**6.886,50**	**99.213,20**	**94.300,00**	**4.913,20**
1/240100-400000	Geringwertige Wirtschaftsgüter	2221	3221		23	672,64	1.300,00	-627,36	672,64	1.300,00	-627,36
1/240100-430000	Lebensmittel	2221	3221		23	561,99	500,00	61,99	618,58	500,00	118,58
1/240100-451000	Brennstoffe	2221	3221		23	2.420,31	2.000,00	420,31	2.420,31	2.000,00	420,31
1/240100-454000	Reinigungsmittel	2221	3221		23	1.159,22	800,00	359,22	1.159,22	800,00	359,22

		MVAG EH	MVAG FH	VC	QU	Ergebnisrechnung RA 2022	Ergebnisrechnung VA 2022	Ergebnisrechnung RA - VA	Finanzierungsrechnung RA 2022	Finanzierungsrechnung VA 2022	Finanzierungsrechnung RA - VA
1/240100-456000	Div. Bueromittel, Software inkl. Wartung	2221	3221	23		199,24	500,00	-300,76	199,24	500,00	-300,76
1/240100-457000	Druckwerke	2221	3221	23			100,00	-100,00		100,00	-100,00
1/240100-459000	Sonstige Verbrauchsgüter	2221	3221	23		225,41	600,00	-374,59	225,41	600,00	-374,59
1/240100-511000	Bezuege für Arbeiter	2211	3211	20		96.518,28	94.800,00	1.718,28	96.518,28	94.800,00	1.718,28
1/240100-523000	Bezüge n.ganzjährig Beschäftigte	2211	3211	20		591,10	1.400,00	-808,90	591,10	1.400,00	-808,90
1/240100-580000	Dgb für Familienbeihilfen	2212	3212	20		3.771,30	3.700,00	71,30	3.771,30	3.700,00	71,30
1/240100-582000	Bva - Dienstgeberbeiträge	2212	3212	20		18.958,50	18.100,00	858,50	18.958,50	18.100,00	858,50
1/240100-582100	Mitarbeitervorsorge	2212	3212	20		1.534,04	1.600,00	-65,96	1.534,04	1.600,00	-65,96
1/240100-592000	Dotierung von Rückstellungen für Jubiläumszuwendungen	2214				1.314,03	1.400,00	-85,97			
1/240100-614000	Instandhaltung von Gebäuden	2224	3224	24			1.000,00	-1.000,00		1.000,00	-1.000,00
1/240100-618000	Instandhaltung von sonstigen Anlagen	2224	3224	24		496,50	400,00	96,50	430,20	400,00	30,20
1/240100-631000	Telefon, Telegraf, Telex	2222	3222	24		957,39	600,00	357,39	957,39	600,00	357,39
1/240100-670000	Versicherungen	2222	3222	24		89,92	200,00	-110,08	95,92	200,00	-104,08
1/240100-724000	Reisegebühren	2225	3225	24			100,00	-100,00		100,00	-100,00
1/240100-728100	Gutscheine	2225	3225	24		324,00	1.000,00	-676,00	324,00	1.000,00	-676,00
1/240100-729000	Sonstige Ausgaben	2225	3225	24		111,56	500,00	-388,44	111,56	500,00	-388,44
SU 22 / 32	**Summe Aufwendungen / Auszahlungen operative Gebarung**					**129.905,43**	**130.600,00**	**-694,57**	**128.587,69**	**129.200,00**	**-612,31**
SA 0 / SA 1	**(0) Nettoergebnis (21 - 22) / (1) Geldfluss operative Gebarung (31 – 32)**					**-28.718,93**	**-36.300,00**	**7.581,07**	**-29.374,49**	**-34.900,00**	**5.525,51**
SU 23	**Summe Haushaltsrücklagen**					**0,00**	**0,00**	**0,00**	**0,00**	**0,00**	**0,00**
SA00	**Nettoergebnis nach Zuw./Entn. Haushaltsrücklagen (Saldo 0 +/- SU23)**					**-28.718,93**	**-36.300,00**	**7.581,07**			
Investive Gebarung											
SU 33	**Summe Einzahlungen investive Gebarung**								**0,00**	**0,00**	**0,00**
1/240100-042000	Betriebsausstattung		3415	2	41					2.500,00	-2.500,00
SU 34	**Summe Auszahlungen investive Gebarung**								**0,00**	**2.500,00**	**-2.500,00**
SA2	**Saldo (2) Geldfluss aus der Investiven Gebarung (33 – 34)**								**0,00**	**-2.500,00**	**2.500,00**
SA3	**Saldo (3) Nettofinanzierungssaldo (Saldo 1 + Saldo 2)**								**-29.374,49**	**-37.400,00**	**8.025,51**
Finanzierungstätigkeit											
SU 35	**Summe Einzahlungen aus der Finanzierungstätigkeit**								**0,00**	**0,00**	**0,00**
SU 36	**Summe Auszahlungen aus der Finanzierungstätigkeit**								**0,00**	**0,00**	**0,00**
SA4	**Saldo (4) Geldfluss aus der Finanzierungstätigkeit (35 – 36)**								**0,00**	**0,00**	**0,00**
SA5	**Saldo (5) Geldfluss aus der voranschlagswirksamen Gebarung (Saldo 3 + Saldo 4)**								**-29.374,49**	**-37.400,00**	**8.025,51**

		MVAG EH	MVAG FH	VC	QU	Ergebnisrechnung RA 2022	Ergebnisrechnung VA 2022	Ergebnisrechnung RA - VA	Finanzierungsrechnung RA 2022	Finanzierungsrechnung VA 2022	Finanzierungsrechnung RA - VA
25	**Außerschulische Jugenderziehung**										
250	**Schülerhorte**										
250000	**Schülerhorte**										
Operative Gebarung											
2/250000+810000	Elternbeitraege	2114	3114		13	79.942,00	63.900,00	16.042,00	76.741,85	63.900,00	12.841,85
2/250000+810010	Essensbeiträge	2114	3114		13	31.114,00	26.400,00	4.714,00	28.801,46	26.400,00	2.401,46
2/250000+810100	Bastelbeitrag	2114	3114		13	4.470,00	3.600,00	870,00	4.302,00	3.600,00	702,00
2/250000+816100	Ersätze für Entlohnung der Betreuer	2114	3114		13	30.683,29	27.000,00	3.683,29	30.683,29	27.000,00	3.683,29
SU 21 / 31	**Summe Erträge / Einzahlungen operative Gebarung**					**146.209,29**	**120.900,00**	**25.309,29**	**140.528,60**	**120.900,00**	**19.628,60**
1/250000-400000	Geringwertige Wirtschaftsgüter	2221	3221		23	2.849,93	1.700,00	1.149,93	2.819,58	1.700,00	1.119,58
1/250000-430000	Lebensmittel	2221	3221		23	32.509,16	18.000,00	14.509,16	32.509,16	18.000,00	14.509,16
1/250000-454000	Reinigungsmittel	2221	3221		23	317,25	300,00	17,25	317,25	300,00	17,25
1/250000-456000	Div. Bueromittel, Software inkl. Wartung	2221	3221		23	310,36	100,00	210,36	310,36	100,00	210,36
1/250000-457000	Druckwerke	2221	3221		23		100,00	-100,00		100,00	-100,00
1/250000-459000	Sonstige Verbrauchsgüter	2221	3221		23	110,99	100,00	10,99	110,99	100,00	10,99
1/250000-510000	Bezuege für Angestellte	2211	3211		20	25.137,00	25.200,00	-63,00	25.137,00	25.200,00	-63,00
1/250000-511000	Bezuege für Arbeiter	2211	3211		20	50.715,17	44.000,00	6.715,17	50.715,17	44.000,00	6.715,17
1/250000-523000	Bezüge n.ganzjährig Beschäftigte	2211	3211		20	902,22		902,22	902,22		902,22
1/250000-580000	Dgb für Familienbeihilfen	2212	3212		20	2.732,77	2.700,00	32,77	2.732,77	2.700,00	32,77
1/250000-582000	Bva - Dienstgeberbeiträge	2212	3212		20	14.937,92	13.700,00	1.237,92	14.937,92	13.700,00	1.237,92
1/250000-582100	Mitarbeitervorsorge	2212	3212		20	1.147,13	1.100,00	47,13	1.147,13	1.100,00	47,13
1/250000-592000	Dotierung von Rückstellungen für Jubiläumszuwendungen	2214				814,78	400,00	414,78			
1/250000-631000	Telefon, Telegraf, Telex	2222	3222		24	644,36	500,00	144,36	644,36	500,00	144,36
1/250000-710000	Oeffentliche Abgaben	2225	3225		24		300,00	-300,00		300,00	-300,00
1/250000-724000	Reisegebühren	2225	3225		24		200,00	-200,00		200,00	-200,00
1/250000-728000	ganztägige Schulform	2225	3225		24	6.338,90	1.500,00	4.838,90	2.361,49	1.500,00	861,49
1/250000-728100	Gutscheine	2225	3225		24		800,00	-800,00		800,00	-800,00
1/250000-729000	Sonstige Ausgaben	2225	3225		24	400,92	500,00	-99,08	400,92	500,00	-99,08
SU 22 / 32	**Summe Aufwendungen / Auszahlungen operative Gebarung**					**139.868,86**	**111.200,00**	**28.668,86**	**135.046,32**	**110.800,00**	**24.246,32**
SA 0 / SA 1	**(0) Nettoergebnis (21 - 22) / (1) Geldfluss operative Gebarung (31 – 32)**					**6.340,43**	**9.700,00**	**-3.359,57**	**5.482,28**	**10.100,00**	**-4.617,72**
SU 23	**Summe Haushaltsrücklagen**					**0,00**	**0,00**	**0,00**	**0,00**	**0,00**	**0,00**
SA00	**Nettoergebnis nach Zuw./Entn. Haushaltsrücklagen (Saldo 0 +/- SU23)**					**6.340,43**	**9.700,00**	**-3.359,57**			
Investive Gebarung											
SU 33	**Summe Einzahlungen investive Gebarung**								**0,00**	**0,00**	**0,00**
SU 34	**Summe Auszahlungen investive Gebarung**								**0,00**	**0,00**	**0,00**
SA2	**Saldo (2) Geldfluss aus der Investiven Gebarung (33 – 34)**								**0,00**	**0,00**	**0,00**
SA3	**Saldo (3) Nettofinanzierungssaldo (Saldo 1 + Saldo 2)**								**5.482,28**	**10.100,00**	**-4.617,72**

		MVAG EH	MVAG FH	VC	QU	Ergebnisrechnung RA 2022	Ergebnisrechnung VA 2022	Ergebnisrechnung RA - VA	Finanzierungsrechnung RA 2022	Finanzierungsrechnung VA 2022	Finanzierungsrechnung RA - VA
Finanzierungstätigkeit											
SU 35	**Summe Einzahlungen aus der Finanzierungstätigkeit**								**0,00**	**0,00**	**0,00**
SU 36	**Summe Auszahlungen aus der Finanzierungstätigkeit**								**0,00**	**0,00**	**0,00**
SA4	**Saldo (4) Geldfluss aus der Finanzierungstätigkeit (35 – 36)**								**0,00**	**0,00**	**0,00**
SA5	**Saldo (5) Geldfluss aus der voranschlagswirksamen Gebarung (Saldo 3 + Saldo 4)**								**5.482,28**	**10.100,00**	**-4.617,72**
259	**Sonstige Einrichtungen und Maßnahmen**										
259000	**Sonstige Einrichtungen und Maßnahmen**										
Operative Gebarung											
SU 21 / 31	**Summe Erträge / Einzahlungen operative Gebarung**					**0,00**	**0,00**	**0,00**	**0,00**	**0,00**	**0,00**
1/259000-680000	Planmäßige Abschreibung	2226				238,27	200,00	38,27			
1/259000-710000	Oeffentliche Abgaben	2225	3225	24		779,82	700,00	79,82	779,82	700,00	79,82
1/259000-729000	Jugendförderung	2225	3225	24		1.377,57	400,00	977,57	1.377,57	400,00	977,57
1/259000-768000	Subventionen an Jugend	2234	3234	27		4.171,87	3.000,00	1.171,87	4.171,87	3.000,00	1.171,87
SU 22 / 32	**Summe Aufwendungen / Auszahlungen operative Gebarung**					**6.567,53**	**4.300,00**	**2.267,53**	**6.329,26**	**4.100,00**	**2.229,26**
SA 0 / SA 1	**(0) Nettoergebnis (21 - 22) / (1) Geldfluss operative Gebarung (31 – 32)**					**-6.567,53**	**-4.300,00**	**-2.267,53**	**-6.329,26**	**-4.100,00**	**-2.229,26**
SU 23	**Summe Haushaltsrücklagen**					**0,00**	**0,00**	**0,00**	**0,00**	**0,00**	**0,00**
SA00	**Nettoergebnis nach Zuw./Entn. Haushaltsrücklagen (Saldo 0 +/- SU23)**					**-6.567,53**	**-4.300,00**	**-2.267,53**			
Investive Gebarung											
SU 33	**Summe Einzahlungen investive Gebarung**								**0,00**	**0,00**	**0,00**
SU 34	**Summe Auszahlungen investive Gebarung**								**0,00**	**0,00**	**0,00**
SA2	**Saldo (2) Geldfluss aus der Investiven Gebarung (33 – 34)**								**0,00**	**0,00**	**0,00**
SA3	**Saldo (3) Nettofinanzierungssaldo (Saldo 1 + Saldo 2)**								**-6.329,26**	**-4.100,00**	**-2.229,26**
Finanzierungstätigkeit											
SU 35	**Summe Einzahlungen aus der Finanzierungstätigkeit**								**0,00**	**0,00**	**0,00**
SU 36	**Summe Auszahlungen aus der Finanzierungstätigkeit**								**0,00**	**0,00**	**0,00**
SA4	**Saldo (4) Geldfluss aus der Finanzierungstätigkeit (35 – 36)**								**0,00**	**0,00**	**0,00**
SA5	**Saldo (5) Geldfluss aus der voranschlagswirksamen Gebarung (Saldo 3 + Saldo 4)**								**-6.329,26**	**-4.100,00**	**-2.229,26**
26	**Sport und außerschulische Leibeserziehung**										
262	**Sportplätze**										
262000	**Sportplätze**										
Operative Gebarung											
2/262000+811000	Miete und Pacht USC	2115	3115	14		345,97		345,97	345,97		345,97
SU 21 / 31	**Summe Erträge / Einzahlungen operative Gebarung**					**345,97**	**0,00**	**345,97**	**345,97**	**0,00**	**345,97**
1/262000-729000	Sportzentrum - Sonstige Ausgaben	2225	3225	24		16.563,06	3.000,00	13.563,06	16.563,06	3.000,00	13.563,06

		MVAG EH	MVAG FH	VC	QU	Ergebnisrechnung RA 2022	Ergebnisrechnung VA 2022	Ergebnisrechnung RA - VA	Finanzierungsrechnung RA 2022	Finanzierungsrechnung VA 2022	Finanzierungsrechnung RA - VA
1/262000-768000	Subventionen	2234	3234		27	30.202,59	16.000,00	14.202,59	30.202,59	16.000,00	14.202,59
SU 22 / 32	**Summe Aufwendungen / Auszahlungen operative Gebarung**					**46.765,65**	**19.000,00**	**27.765,65**	**46.765,65**	**19.000,00**	**27.765,65**
SA 0 / SA 1	**(0) Nettoergebnis (21 - 22) / (1) Geldfluss operative Gebarung (31 – 32)**					**-46.419,68**	**-19.000,00**	**-27.419,68**	**-46.419,68**	**-19.000,00**	**-27.419,68**
SU 23	**Summe Haushaltsrücklagen**					**0,00**	**0,00**	**0,00**	**0,00**	**0,00**	**0,00**
SA00	**Nettoergebnis nach Zuw./Entn. Haushaltsrücklagen (Saldo 0 +/- SU23)**					**-46.419,68**	**-19.000,00**	**-27.419,68**			
Investive Gebarung											
SU 33	**Summe Einzahlungen investive Gebarung**								**0,00**	**0,00**	**0,00**
SU 34	**Summe Auszahlungen investive Gebarung**								**0,00**	**0,00**	**0,00**
SA2	**Saldo (2) Geldfluss aus der Investiven Gebarung (33 – 34)**								**0,00**	**0,00**	**0,00**
SA3	**Saldo (3) Nettofinanzierungssaldo (Saldo 1 + Saldo 2)**								**-46.419,68**	**-19.000,00**	**-27.419,68**
Finanzierungstätigkeit											
SU 35	**Summe Einzahlungen aus der Finanzierungstätigkeit**								**0,00**	**0,00**	**0,00**
SU 36	**Summe Auszahlungen aus der Finanzierungstätigkeit**								**0,00**	**0,00**	**0,00**
SA4	**Saldo (4) Geldfluss aus der Finanzierungstätigkeit (35 – 36)**								**0,00**	**0,00**	**0,00**
SA5	**Saldo (5) Geldfluss aus der voranschlagswirksamen Gebarung (Saldo 3 + Saldo 4)**								**-46.419,68**	**-19.000,00**	**-27.419,68**

27 Erwachsenenbildung

273 Volksbüchereien

273000 Volksbüchereien

Operative Gebarung											
2/273000+828000	Rückersätze von Aufwendungen	2116	3116		18	1.180,00	500,00	680,00	1.180,00	500,00	680,00
2/273000+829000	Sonstige Einnahmen	2116	3116		18	1.365,00	1.800,00	-435,00	1.365,00	1.800,00	-435,00
SU 21 / 31	**Summe Erträge / Einzahlungen operative Gebarung**					**2.545,00**	**2.300,00**	**245,00**	**2.545,00**	**2.300,00**	**245,00**
1/273000-400000	Geringwertige Wirtschaftsgüter (GWG)	2221	3221		23	6.338,90	3.000,00	3.338,90	5.579,79	3.000,00	2.579,79
1/273000-430000	Lebensmittel	2221	3221		23	6,98		6,98	6,98		6,98
1/273000-456000	Schreib-, Zeichen- und Sonstige Büromittel	2221	3221		23	417,60	700,00	-282,40	417,60	700,00	-282,40
1/273000-457000	Druckwerke	2221	3221		23	1.574,45	300,00	1.274,45	1.574,45	300,00	1.274,45
1/273000-600000	Strom	2222	3222		24	596,79	900,00	-303,21	596,79	900,00	-303,21
1/273000-614000	Instandhaltung von Gebäuden	2224	3224		24		300,00	-300,00		300,00	-300,00
1/273000-631000	Telefon, Telegraf, Telex	2222	3222		24	165,04	300,00	-134,96	165,04	300,00	-134,96
1/273000-700000	Mietzinse	2223	3223		24	19.800,00	18.500,00	1.300,00	19.800,00	18.500,00	1.300,00
1/273000-728000	Entgelte für sonstige Leistungen	2225	3225		24	766,22	500,00	266,22	766,22	500,00	266,22
1/273000-729000	Sonstige Ausgaben	2225	3225		24	1.509,18	400,00	1.109,18	1.509,18	400,00	1.109,18
SU 22 / 32	**Summe Aufwendungen / Auszahlungen operative Gebarung**					**31.175,16**	**24.900,00**	**6.275,16**	**30.416,05**	**24.900,00**	**5.516,05**
SA 0 / SA 1	**(0) Nettoergebnis (21 - 22) / (1) Geldfluss operative Gebarung (31 – 32)**					**-28.630,16**	**-22.600,00**	**-6.030,16**	**-27.871,05**	**-22.600,00**	**-5.271,05**
SU 23	**Summe Haushaltsrücklagen**					**0,00**	**0,00**	**0,00**	**0,00**	**0,00**	**0,00**

		MVAG EH	MVAG FH	VC	QU	Ergebnisrechnung RA 2022	Ergebnisrechnung VA 2022	Ergebnisrechnung RA - VA	Finanzierungsrechnung RA 2022	Finanzierungsrechnung VA 2022	Finanzierungsrechnung RA - VA
SA00	**Nettoergebnis nach Zuw./Entn. Haushaltsrücklagen (Saldo 0 +/- SU23)**					**-28.630,16**	**-22.600,00**	**-6.030,16**			
Investive Gebarung											
2/273000+300000	Kapitaltransfers von Bund, Bundesfonds und Bundeskammern		3331		33					1.700,00	-1.700,00
SU 33	**Summe Einzahlungen investive Gebarung**								**0,00**	**1.700,00**	**-1.700,00**
1/273000-042000	Betriebsausstattung		3415	2	41					3.000,00	-3.000,00
SU 34	**Summe Auszahlungen investive Gebarung**								**0,00**	**3.000,00**	**-3.000,00**
SA2	**Saldo (2) Geldfluss aus der Investiven Gebarung (33 – 34)**								**0,00**	**-1.300,00**	**1.300,00**
SA3	**Saldo (3) Nettofinanzierungssaldo (Saldo 1 + Saldo 2)**								**-27.871,05**	**-23.900,00**	**-3.971,05**
Finanzierungstätigkeit											
SU 35	**Summe Einzahlungen aus der Finanzierungstätigkeit**								**0,00**	**0,00**	**0,00**
SU 36	**Summe Auszahlungen aus der Finanzierungstätigkeit**								**0,00**	**0,00**	**0,00**
SA4	**Saldo (4) Geldfluss aus der Finanzierungstätigkeit (35 – 36)**								**0,00**	**0,00**	**0,00**
SA5	**Saldo (5) Geldfluss aus der voranschlagswirksamen Gebarung (Saldo 3 + Saldo 4)**								**-27.871,05**	**-23.900,00**	**-3.971,05**

28 Forschung und Wissenschaft

282 Studienbeihilfen

282000 NÖ Semesterticket

Operative Gebarung											
SU 21 / 31	**Summe Erträge / Einzahlungen operative Gebarung**					**0,00**	**0,00**	**0,00**	**0,00**	**0,00**	**0,00**
1/282000-768000	NÖ Semesterticket	2234	3234		27	2.350,00	4.700,00	-2.350,00	2.350,00	4.700,00	-2.350,00
SU 22 / 32	**Summe Aufwendungen / Auszahlungen operative Gebarung**					**2.350,00**	**4.700,00**	**-2.350,00**	**2.350,00**	**4.700,00**	**-2.350,00**
SA 0 / SA 1	**(0) Nettoergebnis (21 - 22) / (1) Geldfluss operative Gebarung (31 – 32)**					**-2.350,00**	**-4.700,00**	**2.350,00**	**-2.350,00**	**-4.700,00**	**2.350,00**
SU 23	**Summe Haushaltsrücklagen**					**0,00**	**0,00**	**0,00**	**0,00**	**0,00**	**0,00**
SA00	**Nettoergebnis nach Zuw./Entn. Haushaltsrücklagen (Saldo 0 +/- SU23)**					**-2.350,00**	**-4.700,00**	**2.350,00**			
Investive Gebarung											
SU 33	**Summe Einzahlungen investive Gebarung**								**0,00**	**0,00**	**0,00**
SU 34	**Summe Auszahlungen investive Gebarung**								**0,00**	**0,00**	**0,00**
SA2	**Saldo (2) Geldfluss aus der Investiven Gebarung (33 – 34)**								**0,00**	**0,00**	**0,00**
SA3	**Saldo (3) Nettofinanzierungssaldo (Saldo 1 + Saldo 2)**								**-2.350,00**	**-4.700,00**	**2.350,00**
Finanzierungstätigkeit											
SU 35	**Summe Einzahlungen aus der Finanzierungstätigkeit**								**0,00**	**0,00**	**0,00**
SU 36	**Summe Auszahlungen aus der Finanzierungstätigkeit**								**0,00**	**0,00**	**0,00**
SA4	**Saldo (4) Geldfluss aus der Finanzierungstätigkeit (35 – 36)**								**0,00**	**0,00**	**0,00**
SA5	**Saldo (5) Geldfluss aus der voranschlagswirksamen Gebarung (Saldo 3 + Saldo 4)**								**-2.350,00**	**-4.700,00**	**2.350,00**

		MVAG EH	MVAG FH	VC	QU	Ergebnisrechnung RA 2022	Ergebnisrechnung VA 2022	Ergebnisrechnung RA - VA	Finanzierungsrechnung RA 2022	Finanzierungsrechnung VA 2022	Finanzierungsrechnung RA - VA
3	**Kunst, Kultur und Kultus**										
32	**Musik und darstellende Kunst**										
320	**Ausbildung in Musik und darstellender Kunst**										
320000	**Ausbildung in Musik u. Darst. Kunst**										
Operative Gebarung											
2/320000+810000	Musikschule - Elternbeiträge	2114	3114	13		54.564,02	55.000,00	-435,98	53.829,59	55.000,00	-1.170,41
2/320000+828000	Rückersätze von Ausgaben	2116	3116	18		88,40	2.200,00	-2.111,60	88,40	2.200,00	-2.111,60
2/320000+861000	Landesförderung	2121	3121	15			40.000,00	-40.000,00		40.000,00	-40.000,00
2/320000+861100	Zinsenzuschuss des Landes	2121	3121	15		2.513,42	2.500,00	13,42	2.513,42	2.500,00	13,42
SU 21 / 31	**Summe Erträge / Einzahlungen operative Gebarung**					**57.165,84**	**99.700,00**	**-42.534,16**	**56.431,41**	**99.700,00**	**-43.268,59**
1/320000-400000	Geringwertige Wirtschaftsgüter	2221	3221	23		1.844,87	300,00	1.544,87	1.844,87	300,00	1.544,87
1/320000-451000	Brennstoffe	2221	3221	23		4.626,80	3.800,00	826,80	4.626,80	3.800,00	826,80
1/320000-456000	Schreib-, Zeichen- und sonstige Büromittel	2221	3221	23			200,00	-200,00		200,00	-200,00
1/320000-459000	Sonstige Verbrauchsgüter	2221	3221	23			100,00	-100,00		100,00	-100,00
1/320000-510000	Bezüge der Musiklehrer	2211	3211	20			145.000,00	-145.000,00		145.000,00	-145.000,00
1/320000-631000	Telefon, Telegraf, Telex	2222	3222	24		165,03	400,00	-234,97	165,03	400,00	-234,97
1/320000-650000	Kreditzinsen	2241	3241	25		35,21	100,00	-64,79	35,21	100,00	-64,79
1/320000-729000	Sonstige Ausgaben	2225	3225	24		267,50	1.900,00	-1.632,50	267,50	1.900,00	-1.632,50
1/320000-754000	Subvention Musikkapelle	2231	3231	26			3.000,00	-3.000,00		3.000,00	-3.000,00
SU 22 / 32	**Summe Aufwendungen / Auszahlungen operative Gebarung**					**6.939,41**	**154.800,00**	**-147.860,59**	**6.939,41**	**154.800,00**	**-147.860,59**
SA 0 / SA 1	**(0) Nettoergebnis (21 - 22) / (1) Geldfluss operative Gebarung (31 – 32)**					**50.226,43**	**-55.100,00**	**105.326,43**	**49.492,00**	**-55.100,00**	**104.592,00**
SU 23	**Summe Haushaltsrücklagen**					**0,00**	**0,00**	**0,00**	**0,00**	**0,00**	**0,00**
SA00	**Nettoergebnis nach Zuw./Entn. Haushaltsrücklagen (Saldo 0 +/- SU23)**					**50.226,43**	**-55.100,00**	**105.326,43**			
Investive Gebarung											
SU 33	**Summe Einzahlungen investive Gebarung**								**0,00**	**0,00**	**0,00**
1/320000-042000	Einrichtung: Möbel, Instrumente		3415	2	41					2.900,00	-2.900,00
SU 34	**Summe Auszahlungen investive Gebarung**								**0,00**	**2.900,00**	**-2.900,00**
SA2	**Saldo (2) Geldfluss aus der Investiven Gebarung (33 – 34)**								**0,00**	**-2.900,00**	**2.900,00**
SA3	**Saldo (3) Nettofinanzierungssaldo (Saldo 1 + Saldo 2)**								**49.492,00**	**-58.000,00**	**107.492,00**
Finanzierungstätigkeit											
SU 35	**Summe Einzahlungen aus der Finanzierungstätigkeit**								**0,00**	**0,00**	**0,00**
1/320000-344100	Tilgung von Darlehen Schulbaufonds		3611		64				16.677,11	16.700,00	-22,89
SU 36	**Summe Auszahlungen aus der Finanzierungstätigkeit**								**16.677,11**	**16.700,00**	**-22,89**
SA4	**Saldo (4) Geldfluss aus der Finanzierungstätigkeit (35 – 36)**								**-16.677,11**	**-16.700,00**	**22,89**
SA5	**Saldo (5) Geldfluss aus der voranschlagswirksamen Gebarung (Saldo 3 + Saldo 4)**								**32.814,89**	**-74.700,00**	**107.514,89**

		MVAG EH	MVAG FH	VC	QU	Ergebnisrechnung RA 2022	Ergebnisrechnung VA 2022	Ergebnisrechnung RA - VA	Finanzierungsrechnung RA 2022	Finanzierungsrechnung VA 2022	Finanzierungsrechnung RA - VA
34	**Museen und sonstige Sammlungen**										
340	**Museen**										
340000	**Museen und sonstige Sammlungen**										
Operative Gebarung											
SU 21 / 31	**Summe Erträge / Einzahlungen operative Gebarung**					**0,00**	**0,00**	**0,00**	**0,00**	**0,00**	**0,00**
1/340000-600000	Strom	2222	3222		24	220,64	400,00	-179,36	220,64	400,00	-179,36
1/340000-614000	Instandhaltung von Gebäuden	2224	3224		24		300,00	-300,00		300,00	-300,00
SU 22 / 32	**Summe Aufwendungen / Auszahlungen operative Gebarung**					**220,64**	**700,00**	**-479,36**	**220,64**	**700,00**	**-479,36**
SA 0 / SA 1	**(0) Nettoergebnis (21 - 22) / (1) Geldfluss operative Gebarung (31 – 32)**					**-220,64**	**-700,00**	**479,36**	**-220,64**	**-700,00**	**479,36**
SU 23	**Summe Haushaltsrücklagen**					**0,00**	**0,00**	**0,00**	**0,00**	**0,00**	**0,00**
SA00	**Nettoergebnis nach Zuw./Entn. Haushaltsrücklagen (Saldo 0 +/- SU23)**					**-220,64**	**-700,00**	**479,36**			
Investive Gebarung											
SU 33	**Summe Einzahlungen investive Gebarung**								**0,00**	**0,00**	**0,00**
SU 34	**Summe Auszahlungen investive Gebarung**								**0,00**	**0,00**	**0,00**
SA2	**Saldo (2) Geldfluss aus der Investiven Gebarung (33 – 34)**								**0,00**	**0,00**	**0,00**
SA3	**Saldo (3) Nettofinanzierungssaldo (Saldo 1 + Saldo 2)**								**-220,64**	**-700,00**	**479,36**
Finanzierungstätigkeit											
SU 35	**Summe Einzahlungen aus der Finanzierungstätigkeit**								**0,00**	**0,00**	**0,00**
SU 36	**Summe Auszahlungen aus der Finanzierungstätigkeit**								**0,00**	**0,00**	**0,00**
SA4	**Saldo (4) Geldfluss aus der Finanzierungstätigkeit (35 – 36)**								**0,00**	**0,00**	**0,00**
SA5	**Saldo (5) Geldfluss aus der voranschlagswirksamen Gebarung (Saldo 3 + Saldo 4)**								**-220,64**	**-700,00**	**479,36**
36	**Heimatpflege**										
362	**Denkmalpflege**										
362000	**Denkmalpflege**										
Operative Gebarung											
2/362000+828000	Rückersätze von Ausgaben - Denkmäler	2116	3116		18		500,00	-500,00		500,00	-500,00
SU 21 / 31	**Summe Erträge / Einzahlungen operative Gebarung**					**0,00**	**500,00**	**-500,00**	**0,00**	**500,00**	**-500,00**
1/362000-619000	Instandhaltung von Denkmälern	2224	3224		24	419,20	800,00	-380,80	419,20	800,00	-380,80
SU 22 / 32	**Summe Aufwendungen / Auszahlungen operative Gebarung**					**419,20**	**800,00**	**-380,80**	**419,20**	**800,00**	**-380,80**
SA 0 / SA 1	**(0) Nettoergebnis (21 - 22) / (1) Geldfluss operative Gebarung (31 – 32)**					**-419,20**	**-300,00**	**-119,20**	**-419,20**	**-300,00**	**-119,20**
SU 23	**Summe Haushaltsrücklagen**					**0,00**	**0,00**	**0,00**	**0,00**	**0,00**	**0,00**
SA00	**Nettoergebnis nach Zuw./Entn. Haushaltsrücklagen (Saldo 0 +/- SU23)**					**-419,20**	**-300,00**	**-119,20**			
Investive Gebarung											
SU 33	**Summe Einzahlungen investive Gebarung**								**0,00**	**0,00**	**0,00**
SU 34	**Summe Auszahlungen investive Gebarung**								**0,00**	**0,00**	**0,00**

		MVAG EH	MVAG FH	VC	QU	Ergebnisrechnung RA 2022	Ergebnisrechnung VA 2022	Ergebnisrechnung RA - VA	Finanzierungsrechnung RA 2022	Finanzierungsrechnung VA 2022	Finanzierungsrechnung RA - VA
SA2	**Saldo (2) Geldfluss aus der Investiven Gebarung (33 – 34)**								**0,00**	**0,00**	**0,00**
SA3	**Saldo (3) Nettofinanzierungssaldo (Saldo 1 + Saldo 2)**								**-419,20**	**-300,00**	**-119,20**
Finanzierungstätigkeit											
SU 35	**Summe Einzahlungen aus der Finanzierungstätigkeit**								**0,00**	**0,00**	**0,00**
SU 36	**Summe Auszahlungen aus der Finanzierungstätigkeit**								**0,00**	**0,00**	**0,00**
SA4	**Saldo (4) Geldfluss aus der Finanzierungstätigkeit (35 – 36)**								**0,00**	**0,00**	**0,00**
SA5	**Saldo (5) Geldfluss aus der voranschlagswirksamen Gebarung (Saldo 3 + Saldo 4)**								**-419,20**	**-300,00**	**-119,20**
363	**Altstadterhaltung und Ortsbildpflege**										
363000	**Altstadterhaltung und. Ortsbildpflege**										
Operative Gebarung											
SU 21 / 31	**Summe Erträge / Einzahlungen operative Gebarung**					**0,00**	**0,00**	**0,00**	**0,00**	**0,00**	**0,00**
1/363000-400000	Ortsbildpflege - Blumenschmuck	2221	3221		23	24.759,35	37.000,00	-12.240,65	24.716,55	37.000,00	-12.283,45
1/363000-726000	Mitgliedsbeiträge an Institutionen - NÖ Dorferneuerung	2225	3225		24	2.437,50		2.437,50	2.437,50		2.437,50
1/363000-777000	Subvention	2234			44		1.000,00	-1.000,00			
SU 22 / 32	**Summe Aufwendungen / Auszahlungen operative Gebarung**					**27.196,85**	**38.000,00**	**-10.803,15**	**27.154,05**	**37.000,00**	**-9.845,95**
SA 0 / SA 1	**(0) Nettoergebnis (21 - 22) / (1) Geldfluss operative Gebarung (31 – 32)**					**-27.196,85**	**-38.000,00**	**10.803,15**	**-27.154,05**	**-37.000,00**	**9.845,95**
SU 23	**Summe Haushaltsrücklagen**					**0,00**	**0,00**	**0,00**	**0,00**	**0,00**	**0,00**
SA00	**Nettoergebnis nach Zuw./Entn. Haushaltsrücklagen (Saldo 0 +/- SU23)**					**-27.196,85**	**-38.000,00**	**10.803,15**			
Investive Gebarung											
SU 33	**Summe Einzahlungen investive Gebarung**								**0,00**	**0,00**	**0,00**
1/363000-777000	Subvention		3434		44					1.000,00	-1.000,00
SU 34	**Summe Auszahlungen investive Gebarung**								**0,00**	**1.000,00**	**-1.000,00**
SA2	**Saldo (2) Geldfluss aus der Investiven Gebarung (33 – 34)**								**0,00**	**-1.000,00**	**1.000,00**
SA3	**Saldo (3) Nettofinanzierungssaldo (Saldo 1 + Saldo 2)**								**-27.154,05**	**-38.000,00**	**10.845,95**
Finanzierungstätigkeit											
SU 35	**Summe Einzahlungen aus der Finanzierungstätigkeit**								**0,00**	**0,00**	**0,00**
SU 36	**Summe Auszahlungen aus der Finanzierungstätigkeit**								**0,00**	**0,00**	**0,00**
SA4	**Saldo (4) Geldfluss aus der Finanzierungstätigkeit (35 – 36)**								**0,00**	**0,00**	**0,00**
SA5	**Saldo (5) Geldfluss aus der voranschlagswirksamen Gebarung (Saldo 3 + Saldo 4)**								**-27.154,05**	**-38.000,00**	**10.845,95**
363100	**Ortszentrumgestaltung**										
Operative Gebarung											
SU 21 / 31	**Summe Erträge / Einzahlungen operative Gebarung**					**0,00**	**0,00**	**0,00**	**0,00**	**0,00**	**0,00**
1/363100-728000	Entgelte für sonstige Leistungen	2225	3225		24	6.000,00		6.000,00	6.000,00		6.000,00
SU 22 / 32	**Summe Aufwendungen / Auszahlungen operative Gebarung**					**6.000,00**	**0,00**	**6.000,00**	**6.000,00**	**0,00**	**6.000,00**
SA 0 / SA 1	**(0) Nettoergebnis (21 - 22) / (1) Geldfluss operative Gebarung (31 – 32)**					**-6.000,00**	**0,00**	**-6.000,00**	**-6.000,00**	**0,00**	**-6.000,00**

		MVAG EH	MVAG FH	VC	QU	Ergebnisrechnung RA 2022	Ergebnisrechnung VA 2022	Ergebnisrechnung RA - VA	Finanzierungsrechnung RA 2022	Finanzierungsrechnung VA 2022	Finanzierungsrechnung RA - VA
SU 23	**Summe Haushaltsrücklagen**					**0,00**	**0,00**	**0,00**	**0,00**	**0,00**	**0,00**
SA00	**Nettoergebnis nach Zuw./Entn. Haushaltsrücklagen (Saldo 0 +/- SU23)**					**-6.000,00**	**0,00**	**-6.000,00**			
Investive Gebarung											
SU 33	**Summe Einzahlungen investive Gebarung**								**0,00**	**0,00**	**0,00**
SU 34	**Summe Auszahlungen investive Gebarung**								**0,00**	**0,00**	**0,00**
SA2	**Saldo (2) Geldfluss aus der Investiven Gebarung (33 – 34)**								**0,00**	**0,00**	**0,00**
SA3	**Saldo (3) Nettofinanzierungssaldo (Saldo 1 + Saldo 2)**								**-6.000,00**	**0,00**	**-6.000,00**
Finanzierungstätigkeit											
SU 35	**Summe Einzahlungen aus der Finanzierungstätigkeit**								**0,00**	**0,00**	**0,00**
SU 36	**Summe Auszahlungen aus der Finanzierungstätigkeit**								**0,00**	**0,00**	**0,00**
SA4	**Saldo (4) Geldfluss aus der Finanzierungstätigkeit (35 – 36)**								**0,00**	**0,00**	**0,00**
SA5	**Saldo (5) Geldfluss aus der voranschlagswirksamen Gebarung (Saldo 3 + Saldo 4)**								**-6.000,00**	**0,00**	**-6.000,00**
369	**Sonstige Einrichtungen und Maßnahmen**										
369000	**Sonstige Einrichtungen und Maßnahmen**										
Operative Gebarung											
2/369000+813000	Erträge aus der Auflösung von Investitionszuschüssen (Kapitaltransfers)	2127				954,48	800,00	154,48			
SU 21 / 31	**Summe Erträge / Einzahlungen operative Gebarung**					**954,48**	**800,00**	**154,48**	**0,00**	**0,00**	**0,00**
1/369000-680000	Planmäßige Abschreibung	2226				1.694,04	1.700,00	-5,96			
1/369000-723000	Brauchtumspflege	2225	3225	24		13.084,43	12.000,00	1.084,43	15.799,94	12.000,00	3.799,94
1/369000-729100	Seniorenbetreuung	2225	3225	24			400,00	-400,00		400,00	-400,00
1/369000-729200	Ferienspiel	2225	3225	24		351,85	1.400,00	-1.048,15	351,85	1.400,00	-1.048,15
SU 22 / 32	**Summe Aufwendungen / Auszahlungen operative Gebarung**					**15.130,32**	**15.500,00**	**-369,68**	**16.151,79**	**13.800,00**	**2.351,79**
SA 0 / SA 1	**(0) Nettoergebnis (21 - 22) / (1) Geldfluss operative Gebarung (31 – 32)**					**-14.175,84**	**-14.700,00**	**524,16**	**-16.151,79**	**-13.800,00**	**-2.351,79**
SU 23	**Summe Haushaltsrücklagen**					**0,00**	**0,00**	**0,00**	**0,00**	**0,00**	**0,00**
SA00	**Nettoergebnis nach Zuw./Entn. Haushaltsrücklagen (Saldo 0 +/- SU23)**					**-14.175,84**	**-14.700,00**	**524,16**			
Investive Gebarung											
SU 33	**Summe Einzahlungen investive Gebarung**								**0,00**	**0,00**	**0,00**
SU 34	**Summe Auszahlungen investive Gebarung**								**0,00**	**0,00**	**0,00**
SA2	**Saldo (2) Geldfluss aus der Investiven Gebarung (33 – 34)**								**0,00**	**0,00**	**0,00**
SA3	**Saldo (3) Nettofinanzierungssaldo (Saldo 1 + Saldo 2)**								**-16.151,79**	**-13.800,00**	**-2.351,79**
Finanzierungstätigkeit											
SU 35	**Summe Einzahlungen aus der Finanzierungstätigkeit**								**0,00**	**0,00**	**0,00**
SU 36	**Summe Auszahlungen aus der Finanzierungstätigkeit**								**0,00**	**0,00**	**0,00**
SA4	**Saldo (4) Geldfluss aus der Finanzierungstätigkeit (35 – 36)**								**0,00**	**0,00**	**0,00**
SA5	**Saldo (5) Geldfluss aus der voranschlagswirksamen Gebarung (Saldo 3 + Saldo 4)**								**-16.151,79**	**-13.800,00**	**-2.351,79**

		MVAG EH	MVAG FH	VC	QU	Ergebnisrechnung RA 2022	Ergebnisrechnung VA 2022	Ergebnisrechnung RA - VA	Finanzierungsrechnung RA 2022	Finanzierungsrechnung VA 2022	Finanzierungsrechnung RA - VA
38	**Sonstige Kulturpflege**										
381	**Maßnahmen der Kulturpflege**										
381000	**Maßnahmen der Kulturpflege**										
Operative Gebarung											
2/381000+810000	Einnahmen aus Veranstaltungen	2114	3114		13	909,71	4.000,00	-3.090,29	909,71	4.000,00	-3.090,29
SU 21 / 31	**Summe Erträge / Einzahlungen operative Gebarung**					**909,71**	**4.000,00**	**-3.090,29**	**909,71**	**4.000,00**	**-3.090,29**
1/381000-728000	Kulturpflege	2225	3225		24	191,98	200,00	-8,02	191,98	200,00	-8,02
1/381000-729100	Div. Ausgaben - Musikgruppen	2225	3225		24	2.900,00	4.000,00	-1.100,00	2.900,00	4.000,00	-1.100,00
SU 22 / 32	**Summe Aufwendungen / Auszahlungen operative Gebarung**					**3.091,98**	**4.200,00**	**-1.108,02**	**3.091,98**	**4.200,00**	**-1.108,02**
SA 0 / SA 1	**(0) Nettoergebnis (21 - 22) / (1) Geldfluss operative Gebarung (31 – 32)**					**-2.182,27**	**-200,00**	**-1.982,27**	**-2.182,27**	**-200,00**	**-1.982,27**
SU 23	**Summe Haushaltsrücklagen**					**0,00**	**0,00**	**0,00**	**0,00**	**0,00**	**0,00**
SA00	**Nettoergebnis nach Zuw./Entn. Haushaltsrücklagen (Saldo 0 +/- SU23)**					**-2.182,27**	**-200,00**	**-1.982,27**			
Investive Gebarung											
SU 33	**Summe Einzahlungen investive Gebarung**								**0,00**	**0,00**	**0,00**
SU 34	**Summe Auszahlungen investive Gebarung**								**0,00**	**0,00**	**0,00**
SA2	**Saldo (2) Geldfluss aus der Investiven Gebarung (33 – 34)**								**0,00**	**0,00**	**0,00**
SA3	**Saldo (3) Nettofinanzierungssaldo (Saldo 1 + Saldo 2)**								**-2.182,27**	**-200,00**	**-1.982,27**
Finanzierungstätigkeit											
SU 35	**Summe Einzahlungen aus der Finanzierungstätigkeit**								**0,00**	**0,00**	**0,00**
SU 36	**Summe Auszahlungen aus der Finanzierungstätigkeit**								**0,00**	**0,00**	**0,00**
SA4	**Saldo (4) Geldfluss aus der Finanzierungstätigkeit (35 – 36)**								**0,00**	**0,00**	**0,00**
SA5	**Saldo (5) Geldfluss aus der voranschlagswirksamen Gebarung (Saldo 3 + Saldo 4)**								**-2.182,27**	**-200,00**	**-1.982,27**
39	**Kultus**										
390	**Kirchliche Angelegenheiten**										
390000	**Kirchliche angelegenheiten**										
Operative Gebarung											
2/390000+828000	Rückersätze von Aufwendungen	2116	3116		18	13.035,00		13.035,00	13.035,00		13.035,00
2/390000+829000	Sonstige Einnahmen	2116	3116		18	110,00	300,00	-190,00	110,00	300,00	-190,00
SU 21 / 31	**Summe Erträge / Einzahlungen operative Gebarung**					**13.145,00**	**300,00**	**12.845,00**	**13.145,00**	**300,00**	**12.845,00**
1/390000-600000	Strom	2222	3222		24	1.322,07	1.900,00	-577,93	1.322,07	1.900,00	-577,93
1/390000-614000	Renovierungskosten	2224	3224		24	18.037,27	1.600,00	16.437,27	18.037,27	1.600,00	16.437,27
1/390000-710000	Oeffentliche Abgaben	2225	3225		24	667,72	800,00	-132,28	667,72	800,00	-132,28
1/390000-729000	Aufwendungen für Kirchen, Kapellen	2225	3225		24	833,70	900,00	-66,30	833,70	900,00	-66,30
SU 22 / 32	**Summe Aufwendungen / Auszahlungen operative Gebarung**					**20.860,76**	**5.200,00**	**15.660,76**	**20.860,76**	**5.200,00**	**15.660,76**
SA 0 / SA 1	**(0) Nettoergebnis (21 - 22) / (1) Geldfluss operative Gebarung (31 – 32)**					**-7.715,76**	**-4.900,00**	**-2.815,76**	**-7.715,76**	**-4.900,00**	**-2.815,76**

		MVAG EH	MVAG VCQU FH	Ergebnisrechnung RA 2022	Ergebnisrechnung VA 2022	Ergebnisrechnung RA - VA	Finanzierungsrechnung RA 2022	Finanzierungsrechnung VA 2022	Finanzierungsrechnung RA - VA
SU 23	**Summe Haushaltsrücklagen**			**0,00**	**0,00**	**0,00**	**0,00**	**0,00**	**0,00**
SA00	**Nettoergebnis nach Zuw./Entn. Haushaltsrücklagen (Saldo 0 +/- SU23)**			**-7.715,76**	**-4.900,00**	**-2.815,76**			
Investive Gebarung									
SU 33	**Summe Einzahlungen investive Gebarung**						**0,00**	**0,00**	**0,00**
SU 34	**Summe Auszahlungen investive Gebarung**						**0,00**	**0,00**	**0,00**
SA2	**Saldo (2) Geldfluss aus der Investiven Gebarung (33 – 34)**						**0,00**	**0,00**	**0,00**
SA3	**Saldo (3) Nettofinanzierungssaldo (Saldo 1 + Saldo 2)**						**-7.715,76**	**-4.900,00**	**-2.815,76**
Finanzierungstätigkeit									
SU 35	**Summe Einzahlungen aus der Finanzierungstätigkeit**						**0,00**	**0,00**	**0,00**
SU 36	**Summe Auszahlungen aus der Finanzierungstätigkeit**						**0,00**	**0,00**	**0,00**
SA4	**Saldo (4) Geldfluss aus der Finanzierungstätigkeit (35 – 36)**						**0,00**	**0,00**	**0,00**
SA5	**Saldo (5) Geldfluss aus der voranschlagswirksamen Gebarung (Saldo 3 + Saldo 4)**						**-7.715,76**	**-4.900,00**	**-2.815,76**

		MVAG EH	MVAG FH	VC	QU	Ergebnisrechnung RA 2022	Ergebnisrechnung VA 2022	Ergebnisrechnung RA - VA	Finanzierungsrechnung RA 2022	Finanzierungsrechnung VA 2022	Finanzierungsrechnung RA - VA
4	**Soziale Wohlfahrt und Wohnbauförderung**										
41	**Allgemeine öffentliche Wohlfahrt**										
411	**Maßnahmen der allgemeinen Sozialhilfe**										
411000	**Maßnahmen der allgemeinen Sozialhil Sozialhilfefond**										
Operative Gebarung											
2/411000+868000	Transfers von privaten Haushalten	2124	3124		16	300,00	4.000,00	-3.700,00	300,00	4.000,00	-3.700,00
SU 21 / 31	**Summe Erträge / Einzahlungen operative Gebarung**					**300,00**	**4.000,00**	**-3.700,00**	**300,00**	**4.000,00**	**-3.700,00**
1/411000-768000	lfd.Transferzahlungen an Priv.	2234	3234		27		4.000,00	-4.000,00		4.000,00	-4.000,00
SU 22 / 32	**Summe Aufwendungen / Auszahlungen operative Gebarung**					**0,00**	**4.000,00**	**-4.000,00**	**0,00**	**4.000,00**	**-4.000,00**
SA 0 / SA 1	**(0) Nettoergebnis (21 - 22) / (1) Geldfluss operative Gebarung (31 – 32)**					**300,00**	**0,00**	**300,00**	**300,00**	**0,00**	**300,00**
SU 23	**Summe Haushaltsrücklagen**					**0,00**	**0,00**	**0,00**	**0,00**	**0,00**	**0,00**
SA00	**Nettoergebnis nach Zuw./Entn. Haushaltsrücklagen (Saldo 0 +/- SU23)**					**300,00**	**0,00**	**300,00**			
Investive Gebarung											
SU 33	**Summe Einzahlungen investive Gebarung**								**0,00**	**0,00**	**0,00**
SU 34	**Summe Auszahlungen investive Gebarung**								**0,00**	**0,00**	**0,00**
SA2	**Saldo (2) Geldfluss aus der Investiven Gebarung (33 – 34)**								**0,00**	**0,00**	**0,00**
SA3	**Saldo (3) Nettofinanzierungssaldo (Saldo 1 + Saldo 2)**								**300,00**	**0,00**	**300,00**
Finanzierungstätigkeit											
SU 35	**Summe Einzahlungen aus der Finanzierungstätigkeit**								**0,00**	**0,00**	**0,00**
SU 36	**Summe Auszahlungen aus der Finanzierungstätigkeit**								**0,00**	**0,00**	**0,00**
SA4	**Saldo (4) Geldfluss aus der Finanzierungstätigkeit (35 – 36)**								**0,00**	**0,00**	**0,00**
SA5	**Saldo (5) Geldfluss aus der voranschlagswirksamen Gebarung (Saldo 3 + Saldo 4)**								**300,00**	**0,00**	**300,00**
419	**Sonstige Einrichtungen und Maßnahmen**										
419000	**Sonstige Einrichtungen und Maßnahmen**										
Operative Gebarung											
SU 21 / 31	**Summe Erträge / Einzahlungen operative Gebarung**					**0,00**	**0,00**	**0,00**	**0,00**	**0,00**	**0,00**
1/419000-751000	Wohnsitzgemeindebeitrag - SHG	2231	3231		26	29.953,63	32.000,00	-2.046,37	29.953,63	32.000,00	-2.046,37
1/419000-751100	Sozialhilfe-Umlage	2231	3231		26	562.226,34	541.000,00	21.226,34	562.226,34	541.000,00	21.226,34
SU 22 / 32	**Summe Aufwendungen / Auszahlungen operative Gebarung**					**592.179,97**	**573.000,00**	**19.179,97**	**592.179,97**	**573.000,00**	**19.179,97**
SA 0 / SA 1	**(0) Nettoergebnis (21 - 22) / (1) Geldfluss operative Gebarung (31 – 32)**					**-592.179,97**	**-573.000,00**	**-19.179,97**	**-592.179,97**	**-573.000,00**	**-19.179,97**
SU 23	**Summe Haushaltsrücklagen**					**0,00**	**0,00**	**0,00**	**0,00**	**0,00**	**0,00**
SA00	**Nettoergebnis nach Zuw./Entn. Haushaltsrücklagen (Saldo 0 +/- SU23)**					**-592.179,97**	**-573.000,00**	**-19.179,97**			
Investive Gebarung											
SU 33	**Summe Einzahlungen investive Gebarung**								**0,00**	**0,00**	**0,00**
SU 34	**Summe Auszahlungen investive Gebarung**								**0,00**	**0,00**	**0,00**

		MVAG EH	MVAG FH	VC	QU	Ergebnisrechnung RA 2022	Ergebnisrechnung VA 2022	Ergebnisrechnung RA - VA	Finanzierungsrechnung RA 2022	Finanzierungsrechnung VA 2022	Finanzierungsrechnung RA - VA
SA2	**Saldo (2) Geldfluss aus der Investiven Gebarung (33 – 34)**								**0,00**	**0,00**	**0,00**
SA3	**Saldo (3) Nettofinanzierungssaldo (Saldo 1 + Saldo 2)**								**-592.179,97**	**-573.000,00**	**-19.179,97**
Finanzierungstätigkeit											
SU 35	**Summe Einzahlungen aus der Finanzierungstätigkeit**								**0,00**	**0,00**	**0,00**
SU 36	**Summe Auszahlungen aus der Finanzierungstätigkeit**								**0,00**	**0,00**	**0,00**
SA4	**Saldo (4) Geldfluss aus der Finanzierungstätigkeit (35 – 36)**								**0,00**	**0,00**	**0,00**
SA5	**Saldo (5) Geldfluss aus der voranschlagswirksamen Gebarung (Saldo 3 + Saldo 4)**								**-592.179,97**	**-573.000,00**	**-19.179,97**
42	**Freie Wohlfahrt**										
424	**Heimhilfe**										
424000	**Heimhilfe**										
Operative Gebarung											
SU 21 / 31	**Summe Erträge / Einzahlungen operative Gebarung**					**0,00**	**0,00**	**0,00**	**0,00**	**0,00**	**0,00**
1/424000-728000	Hauskrankenpflege	2225	3225		24	3.327,50	2.300,00	1.027,50	3.327,50	2.300,00	1.027,50
SU 22 / 32	**Summe Aufwendungen / Auszahlungen operative Gebarung**					**3.327,50**	**2.300,00**	**1.027,50**	**3.327,50**	**2.300,00**	**1.027,50**
SA 0 / SA 1	**(0) Nettoergebnis (21 - 22) / (1) Geldfluss operative Gebarung (31 – 32)**					**-3.327,50**	**-2.300,00**	**-1.027,50**	**-3.327,50**	**-2.300,00**	**-1.027,50**
SU 23	**Summe Haushaltsrücklagen**					**0,00**	**0,00**	**0,00**	**0,00**	**0,00**	**0,00**
SA00	**Nettoergebnis nach Zuw./Entn. Haushaltsrücklagen (Saldo 0 +/- SU23)**					**-3.327,50**	**-2.300,00**	**-1.027,50**			
Investive Gebarung											
SU 33	**Summe Einzahlungen investive Gebarung**								**0,00**	**0,00**	**0,00**
SU 34	**Summe Auszahlungen investive Gebarung**								**0,00**	**0,00**	**0,00**
SA2	**Saldo (2) Geldfluss aus der Investiven Gebarung (33 – 34)**								**0,00**	**0,00**	**0,00**
SA3	**Saldo (3) Nettofinanzierungssaldo (Saldo 1 + Saldo 2)**								**-3.327,50**	**-2.300,00**	**-1.027,50**
Finanzierungstätigkeit											
SU 35	**Summe Einzahlungen aus der Finanzierungstätigkeit**								**0,00**	**0,00**	**0,00**
SU 36	**Summe Auszahlungen aus der Finanzierungstätigkeit**								**0,00**	**0,00**	**0,00**
SA4	**Saldo (4) Geldfluss aus der Finanzierungstätigkeit (35 – 36)**								**0,00**	**0,00**	**0,00**
SA5	**Saldo (5) Geldfluss aus der voranschlagswirksamen Gebarung (Saldo 3 + Saldo 4)**								**-3.327,50**	**-2.300,00**	**-1.027,50**
429	**Sonstige Einrichtungen und Maßnahmen**										
429000	**Sonstige Einrichtungen und Maßnahmen**										
Operative Gebarung											
SU 21 / 31	**Summe Erträge / Einzahlungen operative Gebarung**					**0,00**	**0,00**	**0,00**	**0,00**	**0,00**	**0,00**
1/429000-768000	Freie Wohlfahrt (Spenden)	2234	3234		27	100,00	500,00	-400,00	100,00	500,00	-400,00
SU 22 / 32	**Summe Aufwendungen / Auszahlungen operative Gebarung**					**100,00**	**500,00**	**-400,00**	**100,00**	**500,00**	**-400,00**
SA 0 / SA 1	**(0) Nettoergebnis (21 - 22) / (1) Geldfluss operative Gebarung (31 – 32)**					**-100,00**	**-500,00**	**400,00**	**-100,00**	**-500,00**	**400,00**
SU 23	**Summe Haushaltsrücklagen**					**0,00**	**0,00**	**0,00**	**0,00**	**0,00**	**0,00**

		MVAG EH	MVAG FH	VC	QU	Ergebnisrechnung RA 2022	Ergebnisrechnung VA 2022	Ergebnisrechnung RA - VA	Finanzierungsrechnung RA 2022	Finanzierungsrechnung VA 2022	Finanzierungsrechnung RA - VA
SA00	**Nettoergebnis nach Zuw./Entn. Haushaltsrücklagen (Saldo 0 +/- SU23)**					**-100,00**	**-500,00**	**400,00**			
Investive Gebarung											
SU 33	**Summe Einzahlungen investive Gebarung**								**0,00**	**0,00**	**0,00**
SU 34	**Summe Auszahlungen investive Gebarung**								**0,00**	**0,00**	**0,00**
SA2	**Saldo (2) Geldfluss aus der Investiven Gebarung (33 – 34)**								**0,00**	**0,00**	**0,00**
SA3	**Saldo (3) Nettofinanzierungssaldo (Saldo 1 + Saldo 2)**								**-100,00**	**-500,00**	**400,00**
Finanzierungstätigkeit											
SU 35	**Summe Einzahlungen aus der Finanzierungstätigkeit**								**0,00**	**0,00**	**0,00**
SU 36	**Summe Auszahlungen aus der Finanzierungstätigkeit**								**0,00**	**0,00**	**0,00**
SA4	**Saldo (4) Geldfluss aus der Finanzierungstätigkeit (35 – 36)**								**0,00**	**0,00**	**0,00**
SA5	**Saldo (5) Geldfluss aus der voranschlagswirksamen Gebarung (Saldo 3 + Saldo 4)**								**-100,00**	**-500,00**	**400,00**
429100	**Sonstige Einrichtungen und Maßnahme Heizkostenzuschuss**										
Operative Gebarung											
SU 21 / 31	**Summe Erträge / Einzahlungen operative Gebarung**					**0,00**	**0,00**	**0,00**	**0,00**	**0,00**	**0,00**
1/429100-768000	Subvention	2234	3234		27	2.940,00	1.400,00	1.540,00	2.640,00	1.400,00	1.240,00
SU 22 / 32	**Summe Aufwendungen / Auszahlungen operative Gebarung**					**2.940,00**	**1.400,00**	**1.540,00**	**2.640,00**	**1.400,00**	**1.240,00**
SA 0 / SA 1	**(0) Nettoergebnis (21 - 22) / (1) Geldfluss operative Gebarung (31 – 32)**					**-2.940,00**	**-1.400,00**	**-1.540,00**	**-2.640,00**	**-1.400,00**	**-1.240,00**
SU 23	**Summe Haushaltsrücklagen**					**0,00**	**0,00**	**0,00**	**0,00**	**0,00**	**0,00**
SA00	**Nettoergebnis nach Zuw./Entn. Haushaltsrücklagen (Saldo 0 +/- SU23)**					**-2.940,00**	**-1.400,00**	**-1.540,00**			
Investive Gebarung											
SU 33	**Summe Einzahlungen investive Gebarung**								**0,00**	**0,00**	**0,00**
SU 34	**Summe Auszahlungen investive Gebarung**								**0,00**	**0,00**	**0,00**
SA2	**Saldo (2) Geldfluss aus der Investiven Gebarung (33 – 34)**								**0,00**	**0,00**	**0,00**
SA3	**Saldo (3) Nettofinanzierungssaldo (Saldo 1 + Saldo 2)**								**-2.640,00**	**-1.400,00**	**-1.240,00**
Finanzierungstätigkeit											
SU 35	**Summe Einzahlungen aus der Finanzierungstätigkeit**								**0,00**	**0,00**	**0,00**
SU 36	**Summe Auszahlungen aus der Finanzierungstätigkeit**								**0,00**	**0,00**	**0,00**
SA4	**Saldo (4) Geldfluss aus der Finanzierungstätigkeit (35 – 36)**								**0,00**	**0,00**	**0,00**
SA5	**Saldo (5) Geldfluss aus der voranschlagswirksamen Gebarung (Saldo 3 + Saldo 4)**								**-2.640,00**	**-1.400,00**	**-1.240,00**
43	**Jugendwohlfahrt**										
439	**Sonstige Einrichtungen und Maßnahmen**										
439000	**Sonstige Einrichtungen und Maßnahmen**										
Operative Gebarung											
SU 21 / 31	**Summe Erträge / Einzahlungen operative Gebarung**					**0,00**	**0,00**	**0,00**	**0,00**	**0,00**	**0,00**

		MVAG EH	MVAG FH	VC	QU	Ergebnisrechnung RA 2022	Ergebnisrechnung VA 2022	Ergebnisrechnung RA - VA	Finanzierungsrechnung RA 2022	Finanzierungsrechnung VA 2022	Finanzierungsrechnung RA - VA
1/439000-751000	Kinder- und Jugendhilfe-Umlage	2231	3231		26	107.275,60	103.000,00	4.275,60	107.275,60	103.000,00	4.275,60
1/439000-768100	Zuschuss für Tagesmütter	2234	3234		27	4.170,00	5.000,00	-830,00	4.080,00	5.000,00	-920,00
SU 22 / 32	**Summe Aufwendungen / Auszahlungen operative Gebarung**					**111.445,60**	**108.000,00**	**3.445,60**	**111.355,60**	**108.000,00**	**3.355,60**
SA 0 / SA 1	**(0) Nettoergebnis (21 - 22) / (1) Geldfluss operative Gebarung (31 – 32)**					**-111.445,60**	**-108.000,00**	**-3.445,60**	**-111.355,60**	**-108.000,00**	**-3.355,60**
SU 23	**Summe Haushaltsrücklagen**					**0,00**	**0,00**	**0,00**	**0,00**	**0,00**	**0,00**
SA00	**Nettoergebnis nach Zuw./Entn. Haushaltsrücklagen (Saldo 0 +/- SU23)**					**-111.445,60**	**-108.000,00**	**-3.445,60**			
Investive Gebarung											
SU 33	**Summe Einzahlungen investive Gebarung**								**0,00**	**0,00**	**0,00**
SU 34	**Summe Auszahlungen investive Gebarung**								**0,00**	**0,00**	**0,00**
SA2	**Saldo (2) Geldfluss aus der Investiven Gebarung (33 – 34)**								**0,00**	**0,00**	**0,00**
SA3	**Saldo (3) Nettofinanzierungssaldo (Saldo 1 + Saldo 2)**								**-111.355,60**	**-108.000,00**	**-3.355,60**
Finanzierungstätigkeit											
SU 35	**Summe Einzahlungen aus der Finanzierungstätigkeit**								**0,00**	**0,00**	**0,00**
SU 36	**Summe Auszahlungen aus der Finanzierungstätigkeit**								**0,00**	**0,00**	**0,00**
SA4	**Saldo (4) Geldfluss aus der Finanzierungstätigkeit (35 – 36)**								**0,00**	**0,00**	**0,00**
SA5	**Saldo (5) Geldfluss aus der voranschlagswirksamen Gebarung (Saldo 3 + Saldo 4)**								**-111.355,60**	**-108.000,00**	**-3.355,60**
46	**Familienpolitische Maßnahmen**										
469	**Sonstige Maßnahmen**										
469000	**Sonstige Maßnahmen**										
Operative Gebarung											
SU 21 / 31	**Summe Erträge / Einzahlungen operative Gebarung**					**0,00**	**0,00**	**0,00**	**0,00**	**0,00**	**0,00**
1/469000-413000	Babygutscheine	2221	3221		23	4.666,00	6.900,00	-2.234,00	4.666,00	6.900,00	-2.234,00
1/469000-754000	Sondernotstandshilfe	2231	3231		26		500,00	-500,00		500,00	-500,00
SU 22 / 32	**Summe Aufwendungen / Auszahlungen operative Gebarung**					**4.666,00**	**7.400,00**	**-2.734,00**	**4.666,00**	**7.400,00**	**-2.734,00**
SA 0 / SA 1	**(0) Nettoergebnis (21 - 22) / (1) Geldfluss operative Gebarung (31 – 32)**					**-4.666,00**	**-7.400,00**	**2.734,00**	**-4.666,00**	**-7.400,00**	**2.734,00**
SU 23	**Summe Haushaltsrücklagen**					**0,00**	**0,00**	**0,00**	**0,00**	**0,00**	**0,00**
SA00	**Nettoergebnis nach Zuw./Entn. Haushaltsrücklagen (Saldo 0 +/- SU23)**					**-4.666,00**	**-7.400,00**	**2.734,00**			
Investive Gebarung											
SU 33	**Summe Einzahlungen investive Gebarung**								**0,00**	**0,00**	**0,00**
SU 34	**Summe Auszahlungen investive Gebarung**								**0,00**	**0,00**	**0,00**
SA2	**Saldo (2) Geldfluss aus der Investiven Gebarung (33 – 34)**								**0,00**	**0,00**	**0,00**
SA3	**Saldo (3) Nettofinanzierungssaldo (Saldo 1 + Saldo 2)**								**-4.666,00**	**-7.400,00**	**2.734,00**
Finanzierungstätigkeit											
SU 35	**Summe Einzahlungen aus der Finanzierungstätigkeit**								**0,00**	**0,00**	**0,00**
SU 36	**Summe Auszahlungen aus der Finanzierungstätigkeit**								**0,00**	**0,00**	**0,00**
SA4	**Saldo (4) Geldfluss aus der Finanzierungstätigkeit (35 – 36)**								**0,00**	**0,00**	**0,00**

		MVAG EH	MVAG VC QU FH	Ergebnisrechnung RA 2022	Ergebnisrechnung VA 2022	Ergebnisrechnung RA - VA	Finanzierungsrechnung RA 2022	Finanzierungsrechnung VA 2022	Finanzierungsrechnung RA - VA
SA5	**Saldo (5) Geldfluss aus der voranschlagswirksamen Gebarung (Saldo 3 + Saldo 4)**						**-4.666,00**	**-7.400,00**	**2.734,00**

		MVAG EH	MVAG FH	VC	QU	Ergebnisrechnung RA 2022	Ergebnisrechnung VA 2022	Ergebnisrechnung RA - VA	Finanzierungsrechnung RA 2022	Finanzierungsrechnung VA 2022	Finanzierungsrechnung RA - VA
5	**Gesundheit**										
51	**Gesundheitsdienst**										
510	**Medizinische Bereichsversorgung**										
510000	**Medizinische Bereichversorgung**										
Operative Gebarung											
2/510000+829000	Sonstige Einnahmen Totenbeschau	2116	3116		18	1.378,00	1.500,00	-122,00	1.378,00	1.500,00	-122,00
SU 21 / 31	**Summe Erträge / Einzahlungen operative Gebarung**					**1.378,00**	**1.500,00**	**-122,00**	**1.378,00**	**1.500,00**	**-122,00**
1/510000-564000	Totenbeschaugebühren (Besondere Geb.)	2211	3211		20	1.362,00	2.000,00	-638,00	1.371,76	2.000,00	-628,24
1/510000-751000	Beitrag an Pensionsverband	2231	3231		26	14.021,07	13.800,00	221,07	14.021,07	13.800,00	221,07
SU 22 / 32	**Summe Aufwendungen / Auszahlungen operative Gebarung**					**15.383,07**	**15.800,00**	**-416,93**	**15.392,83**	**15.800,00**	**-407,17**
SA 0 / SA 1	**(0) Nettoergebnis (21 - 22) / (1) Geldfluss operative Gebarung (31 – 32)**					**-14.005,07**	**-14.300,00**	**294,93**	**-14.014,83**	**-14.300,00**	**285,17**
SU 23	**Summe Haushaltsrücklagen**					**0,00**	**0,00**	**0,00**	**0,00**	**0,00**	**0,00**
SA00	**Nettoergebnis nach Zuw./Entn. Haushaltsrücklagen (Saldo 0 +/- SU23)**					**-14.005,07**	**-14.300,00**	**294,93**			
Investive Gebarung											
SU 33	**Summe Einzahlungen investive Gebarung**								**0,00**	**0,00**	**0,00**
SU 34	**Summe Auszahlungen investive Gebarung**								**0,00**	**0,00**	**0,00**
SA2	**Saldo (2) Geldfluss aus der Investiven Gebarung (33 – 34)**								**0,00**	**0,00**	**0,00**
SA3	**Saldo (3) Nettofinanzierungssaldo (Saldo 1 + Saldo 2)**								**-14.014,83**	**-14.300,00**	**285,17**
Finanzierungstätigkeit											
SU 35	**Summe Einzahlungen aus der Finanzierungstätigkeit**								**0,00**	**0,00**	**0,00**
SU 36	**Summe Auszahlungen aus der Finanzierungstätigkeit**								**0,00**	**0,00**	**0,00**
SA4	**Saldo (4) Geldfluss aus der Finanzierungstätigkeit (35 – 36)**								**0,00**	**0,00**	**0,00**
SA5	**Saldo (5) Geldfluss aus der voranschlagswirksamen Gebarung (Saldo 3 + Saldo 4)**								**-14.014,83**	**-14.300,00**	**285,17**
512	**Sonstige medizinische Beratung und Betreuung**										
512000	**Sonstige Med. Beratung und Betreuung**										
Operative Gebarung											
2/512000+813000	Erträge aus der Auflösung von Investitionszuschüssen (Kapitaltransfers)	2127				551,11	600,00	-48,89			
2/512000+828000	Rückersätze von Aufwendungen	2116	3116		18	171,00	3.000,00	-2.829,00	171,00	3.000,00	-2.829,00
2/512000+861000	Gesunde Gemeinde	2121	3121		15		2.000,00	-2.000,00		2.000,00	-2.000,00
SU 21 / 31	**Summe Erträge / Einzahlungen operative Gebarung**					**722,11**	**5.600,00**	**-4.877,89**	**171,00**	**5.000,00**	**-4.829,00**
1/512000-751000	Gesunde Gemeinde	2231	3231		26	3.171,48	4.500,00	-1.328,52	3.171,48	4.500,00	-1.328,52
SU 22 / 32	**Summe Aufwendungen / Auszahlungen operative Gebarung**					**3.171,48**	**4.500,00**	**-1.328,52**	**3.171,48**	**4.500,00**	**-1.328,52**
SA 0 / SA 1	**(0) Nettoergebnis (21 - 22) / (1) Geldfluss operative Gebarung (31 – 32)**					**-2.449,37**	**1.100,00**	**-3.549,37**	**-3.000,48**	**500,00**	**-3.500,48**
SU 23	**Summe Haushaltsrücklagen**					**0,00**	**0,00**	**0,00**	**0,00**	**0,00**	**0,00**

		MVAG EH	MVAG FH	VC	QU	Ergebnisrechnung RA 2022	Ergebnisrechnung VA 2022	Ergebnisrechnung RA - VA	Finanzierungsrechnung RA 2022	Finanzierungsrechnung VA 2022	Finanzierungsrechnung RA - VA
SA00	**Nettoergebnis nach Zuw./Entn. Haushaltsrücklagen (Saldo 0 +/- SU23)**					**-2.449,37**	**1.100,00**	**-3.549,37**			
Investive Gebarung											
SU 33	**Summe Einzahlungen investive Gebarung**								**0,00**	**0,00**	**0,00**
SU 34	**Summe Auszahlungen investive Gebarung**								**0,00**	**0,00**	**0,00**
SA2	**Saldo (2) Geldfluss aus der Investiven Gebarung (33 – 34)**								**0,00**	**0,00**	**0,00**
SA3	**Saldo (3) Nettofinanzierungssaldo (Saldo 1 + Saldo 2)**								**-3.000,48**	**500,00**	**-3.500,48**
Finanzierungstätigkeit											
SU 35	**Summe Einzahlungen aus der Finanzierungstätigkeit**								**0,00**	**0,00**	**0,00**
SU 36	**Summe Auszahlungen aus der Finanzierungstätigkeit**								**0,00**	**0,00**	**0,00**
SA4	**Saldo (4) Geldfluss aus der Finanzierungstätigkeit (35 – 36)**								**0,00**	**0,00**	**0,00**
SA5	**Saldo (5) Geldfluss aus der voranschlagswirksamen Gebarung (Saldo 3 + Saldo 4)**								**-3.000,48**	**500,00**	**-3.500,48**
516	**Schulgesundheitsdienst**										
516000	**Schulgesundheitsdienst**										
Operative Gebarung											
SU 21 / 31	**Summe Erträge / Einzahlungen operative Gebarung**					**0,00**	**0,00**	**0,00**	**0,00**	**0,00**	**0,00**
1/516000-728000	Schulgesundheitsdienst	2225	3225	24			2.800,00	-2.800,00		2.800,00	-2.800,00
SU 22 / 32	**Summe Aufwendungen / Auszahlungen operative Gebarung**					**0,00**	**2.800,00**	**-2.800,00**	**0,00**	**2.800,00**	**-2.800,00**
SA 0 / SA 1	**(0) Nettoergebnis (21 - 22) / (1) Geldfluss operative Gebarung (31 – 32)**					**0,00**	**-2.800,00**	**2.800,00**	**0,00**	**-2.800,00**	**2.800,00**
SU 23	**Summe Haushaltsrücklagen**					**0,00**	**0,00**	**0,00**	**0,00**	**0,00**	**0,00**
SA00	**Nettoergebnis nach Zuw./Entn. Haushaltsrücklagen (Saldo 0 +/- SU23)**					**0,00**	**-2.800,00**	**2.800,00**			
Investive Gebarung											
SU 33	**Summe Einzahlungen investive Gebarung**								**0,00**	**0,00**	**0,00**
SU 34	**Summe Auszahlungen investive Gebarung**								**0,00**	**0,00**	**0,00**
SA2	**Saldo (2) Geldfluss aus der Investiven Gebarung (33 – 34)**								**0,00**	**0,00**	**0,00**
SA3	**Saldo (3) Nettofinanzierungssaldo (Saldo 1 + Saldo 2)**								**0,00**	**-2.800,00**	**2.800,00**
Finanzierungstätigkeit											
SU 35	**Summe Einzahlungen aus der Finanzierungstätigkeit**								**0,00**	**0,00**	**0,00**
SU 36	**Summe Auszahlungen aus der Finanzierungstätigkeit**								**0,00**	**0,00**	**0,00**
SA4	**Saldo (4) Geldfluss aus der Finanzierungstätigkeit (35 – 36)**								**0,00**	**0,00**	**0,00**
SA5	**Saldo (5) Geldfluss aus der voranschlagswirksamen Gebarung (Saldo 3 + Saldo 4)**								**0,00**	**-2.800,00**	**2.800,00**
519	**Sonstige Einrichtungen und Maßnahmen**										
519100	**COVID 19**										
Operative Gebarung											
2/519100+828000	Rückersätze von Aufwendungen	2116	3116	18		20.214,03		20.214,03	20.214,03		20.214,03

		MVAG EH	MVAG FH	VC	QU	Ergebnisrechnung RA 2022	Ergebnisrechnung VA 2022	Ergebnisrechnung RA - VA	Finanzierungsrechnung RA 2022	Finanzierungsrechnung VA 2022	Finanzierungsrechnung RA - VA
2/519100+860000	Sonstige Einrichtungen und Maßnahmen	2121	3121		15	30.941,00		30.941,00	30.941,00		30.941,00
SU 21 / 31	**Summe Erträge / Einzahlungen operative Gebarung**					**51.155,03**	**0,00**	**51.155,03**	**51.155,03**	**0,00**	**51.155,03**
1/519100-728000	Entgelte für sonstige Leistungen	2225	3225		24	30,60		30,60	30,60		30,60
SU 22 / 32	**Summe Aufwendungen / Auszahlungen operative Gebarung**					**30,60**	**0,00**	**30,60**	**30,60**	**0,00**	**30,60**
SA 0 / SA 1	**(0) Nettoergebnis (21 - 22) / (1) Geldfluss operative Gebarung (31 – 32)**					**51.124,43**	**0,00**	**51.124,43**	**51.124,43**	**0,00**	**51.124,43**
SU 23	**Summe Haushaltsrücklagen**					**0,00**	**0,00**	**0,00**	**0,00**	**0,00**	**0,00**
SA00	**Nettoergebnis nach Zuw./Entn. Haushaltsrücklagen (Saldo 0 +/- SU23)**					**51.124,43**	**0,00**	**51.124,43**			
Investive Gebarung											
SU 33	**Summe Einzahlungen investive Gebarung**								**0,00**	**0,00**	**0,00**
SU 34	**Summe Auszahlungen investive Gebarung**								**0,00**	**0,00**	**0,00**
SA2	**Saldo (2) Geldfluss aus der Investiven Gebarung (33 – 34)**								**0,00**	**0,00**	**0,00**
SA3	**Saldo (3) Nettofinanzierungssaldo (Saldo 1 + Saldo 2)**								**51.124,43**	**0,00**	**51.124,43**
Finanzierungstätigkeit											
SU 35	**Summe Einzahlungen aus der Finanzierungstätigkeit**								**0,00**	**0,00**	**0,00**
SU 36	**Summe Auszahlungen aus der Finanzierungstätigkeit**								**0,00**	**0,00**	**0,00**
SA4	**Saldo (4) Geldfluss aus der Finanzierungstätigkeit (35 – 36)**								**0,00**	**0,00**	**0,00**
SA5	**Saldo (5) Geldfluss aus der voranschlagswirksamen Gebarung (Saldo 3 + Saldo 4)**								**51.124,43**	**0,00**	**51.124,43**
52	**Umweltschutz**										
522	**Reinhaltung der Luft**										
522000	**Umweltförderung**										
Operative Gebarung											
2/522000+829000	Sonstige Einnahmen	2116	3116		18		3.000,00	-3.000,00		3.000,00	-3.000,00
SU 21 / 31	**Summe Erträge / Einzahlungen operative Gebarung**					**0,00**	**3.000,00**	**-3.000,00**	**0,00**	**3.000,00**	**-3.000,00**
1/522000-726000	Mitgliedsbeitraege an Institutionen	2225	3225		24	1.068,64	2.500,00	-1.431,36	1.068,64	2.500,00	-1.431,36
1/522000-729000	Klimabundnis - Sonstige Ausgaben	2225	3225		24	12.833,83	1.200,00	11.633,83	10.651,46	1.200,00	9.451,46
SU 22 / 32	**Summe Aufwendungen / Auszahlungen operative Gebarung**					**13.902,47**	**3.700,00**	**10.202,47**	**11.720,10**	**3.700,00**	**8.020,10**
SA 0 / SA 1	**(0) Nettoergebnis (21 - 22) / (1) Geldfluss operative Gebarung (31 – 32)**					**-13.902,47**	**-700,00**	**-13.202,47**	**-11.720,10**	**-700,00**	**-11.020,10**
SU 23	**Summe Haushaltsrücklagen**					**0,00**	**0,00**	**0,00**	**0,00**	**0,00**	**0,00**
SA00	**Nettoergebnis nach Zuw./Entn. Haushaltsrücklagen (Saldo 0 +/- SU23)**					**-13.902,47**	**-700,00**	**-13.202,47**			
Investive Gebarung											
SU 33	**Summe Einzahlungen investive Gebarung**								**0,00**	**0,00**	**0,00**
SU 34	**Summe Auszahlungen investive Gebarung**								**0,00**	**0,00**	**0,00**
SA2	**Saldo (2) Geldfluss aus der Investiven Gebarung (33 – 34)**								**0,00**	**0,00**	**0,00**
SA3	**Saldo (3) Nettofinanzierungssaldo (Saldo 1 + Saldo 2)**								**-11.720,10**	**-700,00**	**-11.020,10**
Finanzierungstätigkeit											
SU 35	**Summe Einzahlungen aus der Finanzierungstätigkeit**								**0,00**	**0,00**	**0,00**

		MVAG EH	MVAG FH	VC	QU	Ergebnisrechnung RA 2022	Ergebnisrechnung VA 2022	Ergebnisrechnung RA - VA	Finanzierungsrechnung RA 2022	Finanzierungsrechnung VA 2022	Finanzierungsrechnung RA - VA
SU 36	**Summe Auszahlungen aus der Finanzierungstätigkeit**								**0,00**	**0,00**	**0,00**
SA4	**Saldo (4) Geldfluss aus der Finanzierungstätigkeit (35 – 36)**								**0,00**	**0,00**	**0,00**
SA5	**Saldo (5) Geldfluss aus der voranschlagswirksamen Gebarung (Saldo 3 + Saldo 4)**								**-11.720,10**	**-700,00**	**-11.020,10**
53	**Rettungs- und Warndienste**										
530	**Rettungsdienste**										
530000	**Rettungsdienste**										
Operative Gebarung											
6/530000+829910	Zuführungen	2116	3116	1	18	23.381,00	23.400,00	-19,00	23.381,00	23.400,00	-19,00
SU 21 / 31	**Summe Erträge / Einzahlungen operative Gebarung**					**23.381,00**	**23.400,00**	**-19,00**	**23.381,00**	**23.400,00**	**-19,00**
1/530000-729910	Zuführungen	2225	3225		24		23.400,00	-23.400,00		23.400,00	-23.400,00
SU 22 / 32	**Summe Aufwendungen / Auszahlungen operative Gebarung**					**0,00**	**23.400,00**	**-23.400,00**	**0,00**	**23.400,00**	**-23.400,00**
SA 0 / SA 1	**(0) Nettoergebnis (21 - 22) / (1) Geldfluss operative Gebarung (31 – 32)**					**23.381,00**	**0,00**	**23.381,00**	**23.381,00**	**0,00**	**23.381,00**
SU 23	**Summe Haushaltsrücklagen**					**0,00**	**0,00**	**0,00**	**0,00**	**0,00**	**0,00**
SA00	**Nettoergebnis nach Zuw./Entn. Haushaltsrücklagen (Saldo 0 +/- SU23)**					**23.381,00**	**0,00**	**23.381,00**			
Investive Gebarung											
SU 33	**Summe Einzahlungen investive Gebarung**								**0,00**	**0,00**	**0,00**
5/530000-082000	Sonstige Beteiligungen - Neubau Bezirksrettungsdienstzentrale		3417	1	60				23.381,00	23.400,00	-19,00
SU 34	**Summe Auszahlungen investive Gebarung**								**23.381,00**	**23.400,00**	**-19,00**
SA2	**Saldo (2) Geldfluss aus der Investiven Gebarung (33 – 34)**								**-23.381,00**	**-23.400,00**	**19,00**
SA3	**Saldo (3) Nettofinanzierungssaldo (Saldo 1 + Saldo 2)**								**0,00**	**-23.400,00**	**23.400,00**
Finanzierungstätigkeit											
SU 35	**Summe Einzahlungen aus der Finanzierungstätigkeit**								**0,00**	**0,00**	**0,00**
SU 36	**Summe Auszahlungen aus der Finanzierungstätigkeit**								**0,00**	**0,00**	**0,00**
SA4	**Saldo (4) Geldfluss aus der Finanzierungstätigkeit (35 – 36)**								**0,00**	**0,00**	**0,00**
SA5	**Saldo (5) Geldfluss aus der voranschlagswirksamen Gebarung (Saldo 3 + Saldo 4)**								**0,00**	**-23.400,00**	**23.400,00**
56	**Krankenanstalten anderer Rechtsträger**										
562	**Sprengelbeiträge**										
562000	**Sprengelbeiträge**										
Operative Gebarung											
SU 21 / 31	**Summe Erträge / Einzahlungen operative Gebarung**					**0,00**	**0,00**	**0,00**	**0,00**	**0,00**	**0,00**
1/562000-752000	Nökas (Zweckaufwand)	2231	3231		26	1.080.544,31	1.062.000,00	18.544,31	1.080.544,31	1.062.000,00	18.544,31
SU 22 / 32	**Summe Aufwendungen / Auszahlungen operative Gebarung**					**1.080.544,31**	**1.062.000,00**	**18.544,31**	**1.080.544,31**	**1.062.000,00**	**18.544,31**
SA 0 / SA 1	**(0) Nettoergebnis (21 - 22) / (1) Geldfluss operative Gebarung (31 – 32)**					**-1.080.544,31**	**-1.062.000,00**	**-18.544,31**	**-1.080.544,31**	**-1.062.000,00**	**-18.544,31**

		MVAG EH	MVAG VC FH	QU	Ergebnisrechnung RA 2022	Ergebnisrechnung VA 2022	Ergebnisrechnung RA - VA	Finanzierungsrechnung RA 2022	Finanzierungsrechnung VA 2022	Finanzierungsrechnung RA - VA
SU 23	**Summe Haushaltsrücklagen**				**0,00**	**0,00**	**0,00**	**0,00**	**0,00**	**0,00**
SA00	**Nettoergebnis nach Zuw./Entn. Haushaltsrücklagen (Saldo 0 +/- SU23)**				**-1.080.544,31**	**-1.062.000,00**	**-18.544,31**			
Investive Gebarung										
SU 33	**Summe Einzahlungen investive Gebarung**							**0,00**	**0,00**	**0,00**
SU 34	**Summe Auszahlungen investive Gebarung**							**0,00**	**0,00**	**0,00**
SA2	**Saldo (2) Geldfluss aus der Investiven Gebarung (33 – 34)**							**0,00**	**0,00**	**0,00**
SA3	**Saldo (3) Nettofinanzierungssaldo (Saldo 1 + Saldo 2)**							**-1.080.544,31**	**-1.062.000,00**	**-18.544,31**
Finanzierungstätigkeit										
SU 35	**Summe Einzahlungen aus der Finanzierungstätigkeit**							**0,00**	**0,00**	**0,00**
SU 36	**Summe Auszahlungen aus der Finanzierungstätigkeit**							**0,00**	**0,00**	**0,00**
SA4	**Saldo (4) Geldfluss aus der Finanzierungstätigkeit (35 – 36)**							**0,00**	**0,00**	**0,00**
SA5	**Saldo (5) Geldfluss aus der voranschlagswirksamen Gebarung (Saldo 3 + Saldo 4)**							**-1.080.544,31**	**-1.062.000,00**	**-18.544,31**
562100	**Sprengelbeiträge**									
Operative Gebarung										
SU 21 / 31	**Summe Erträge / Einzahlungen operative Gebarung**				**0,00**	**0,00**	**0,00**	**0,00**	**0,00**	**0,00**
1/562100-752000	Sprengelbeitrag Nökas (Verw. Aufwand)	2231	3231	26	23,48		23,48	23,48		23,48
SU 22 / 32	**Summe Aufwendungen / Auszahlungen operative Gebarung**				**23,48**	**0,00**	**23,48**	**23,48**	**0,00**	**23,48**
SA 0 / SA 1	**(0) Nettoergebnis (21 - 22) / (1) Geldfluss operative Gebarung (31 – 32)**				**-23,48**	**0,00**	**-23,48**	**-23,48**	**0,00**	**-23,48**
SU 23	**Summe Haushaltsrücklagen**				**0,00**	**0,00**	**0,00**	**0,00**	**0,00**	**0,00**
SA00	**Nettoergebnis nach Zuw./Entn. Haushaltsrücklagen (Saldo 0 +/- SU23)**				**-23,48**	**0,00**	**-23,48**			
Investive Gebarung										
SU 33	**Summe Einzahlungen investive Gebarung**							**0,00**	**0,00**	**0,00**
SU 34	**Summe Auszahlungen investive Gebarung**							**0,00**	**0,00**	**0,00**
SA2	**Saldo (2) Geldfluss aus der Investiven Gebarung (33 – 34)**							**0,00**	**0,00**	**0,00**
SA3	**Saldo (3) Nettofinanzierungssaldo (Saldo 1 + Saldo 2)**							**-23,48**	**0,00**	**-23,48**
Finanzierungstätigkeit										
SU 35	**Summe Einzahlungen aus der Finanzierungstätigkeit**							**0,00**	**0,00**	**0,00**
SU 36	**Summe Auszahlungen aus der Finanzierungstätigkeit**							**0,00**	**0,00**	**0,00**
SA4	**Saldo (4) Geldfluss aus der Finanzierungstätigkeit (35 – 36)**							**0,00**	**0,00**	**0,00**
SA5	**Saldo (5) Geldfluss aus der voranschlagswirksamen Gebarung (Saldo 3 + Saldo 4)**							**-23,48**	**0,00**	**-23,48**

		MVAG EH	MVAG FH	VC	QU	Ergebnisrechnung RA 2022	Ergebnisrechnung VA 2022	Ergebnisrechnung RA - VA	Finanzierungsrechnung RA 2022	Finanzierungsrechnung VA 2022	Finanzierungsrechnung RA - VA
6	**Straßen- und Wasserbau, Verkehr**										
61	**Straßenbau**										
612	**Gemeindestraßen**										
612000	**Gemeindestraßen**										
Operative Gebarung											
2/612000+808000	Verkauf von Hausnummerntafeln	2116	3116		16	375,00	500,00	-125,00	350,00	500,00	-150,00
2/612000+813000	Erträge aus der Auflösung von Investitionszuschüssen (Kapitaltransfers)	2127				21.847,46	19.900,00	1.947,46			
2/612000+829000	Sonstige Einnahmen	2116	3116		18	264,00	3.000,00	-2.736,00	264,00	3.000,00	-2.736,00
2/612000+861100	Zinsenzuschüsse des Landes	2121	3121		15	1.325,96	1.400,00	-74,04	1.325,96	1.400,00	-74,04
6/612000+871000	Beihilfen aus Bedarfszuweisungen	2121	3121	1	33	310.000,00	280.000,00	30.000,00	310.000,00	280.000,00	30.000,00
SU 21 / 31	**Summe Erträge / Einzahlungen operative Gebarung**					**333.812,42**	**304.800,00**	**29.012,42**	**311.939,96**	**284.900,00**	**27.039,96**
1/612000-400000	Verkehrstafeln	2221	3221		23	4.821,93	2.500,00	2.321,93	4.821,93	2.500,00	2.321,93
1/612000-413000	Hausnummerntafeln	2221	3221		23	747,00	400,00	347,00	747,00	400,00	347,00
1/612000-452000	Treibstoffe	2221	3221		23	11.786,26		11.786,26	11.786,26		11.786,26
1/612000-611000	Instandhaltung von Straßenbauten	2224	3224		24	4.088,54	20.000,00	-15.911,46	4.088,54	20.000,00	-15.911,46
1/612000-650000	Kreditzinsen	2241	3241		25	1.262,36	1.400,00	-137,64	1.262,36	1.400,00	-137,64
1/612000-680000	Planmäßige Abschreibung	2226				259.942,93	251.800,00	8.142,93			
1/612000-728000	Winterdienst (Streumaterial)	2225	3225		24	21.585,63	20.000,00	1.585,63	24.696,11	20.000,00	4.696,11
1/612000-729000	Sonstige Ausgaben	2225	3225		24		300,00	-300,00		300,00	-300,00
5/612000-729910	Zuführungen	2225	3225	1	24	52.429,21	89.900,00	-37.470,79	52.429,21	89.900,00	-37.470,79
SU 22 / 32	**Summe Aufwendungen / Auszahlungen operative Gebarung**					**356.663,86**	**386.300,00**	**-29.636,14**	**99.831,41**	**134.500,00**	**-34.668,59**
SA 0 / SA 1	**(0) Nettoergebnis (21 - 22) / (1) Geldfluss operative Gebarung (31 – 32)**					**-22.851,44**	**-81.500,00**	**58.648,56**	**212.108,55**	**150.400,00**	**61.708,55**
SU 23	**Summe Haushaltsrücklagen**					**0,00**	**0,00**	**0,00**	**0,00**	**0,00**	**0,00**
SA00	**Nettoergebnis nach Zuw./Entn. Haushaltsrücklagen (Saldo 0 +/- SU23)**					**-22.851,44**	**-81.500,00**	**58.648,56**			
Investive Gebarung											
6/612000+001000	Verkauf von Grundstücken		3312	1	30				12.358,00	120.000,00	-107.642,00
6/612000+301000	Kapitaltransfers von Ländern, Landesfonds und Landeskammern		3331	1	33				30.533,24	3.000,00	27.533,24
SU 33	**Summe Einzahlungen investive Gebarung**								**42.891,24**	**123.000,00**	**-80.108,76**
5/612000-002000	Gemeindestraßenbau		3412	1	40				173.677,98	313.100,00	-139.422,02
1/612000-020000	Ankauf von Maschinen für Winterdienst		3414	2	41				10.440,00	500,00	9.940,00
SU 34	**Summe Auszahlungen investive Gebarung**								**184.117,98**	**313.600,00**	**-129.482,02**
SA2	**Saldo (2) Geldfluss aus der Investiven Gebarung (33 – 34)**								**-141.226,74**	**-190.600,00**	**49.373,26**
SA3	**Saldo (3) Nettofinanzierungssaldo (Saldo 1 + Saldo 2)**								**70.881,81**	**-40.200,00**	**111.081,81**
Finanzierungstätigkeit											
SU 35	**Summe Einzahlungen aus der Finanzierungstätigkeit**								**0,00**	**0,00**	**0,00**

		MVAG EH	MVAG FH	VC	QU	Ergebnisrechnung RA 2022	Ergebnisrechnung VA 2022	Ergebnisrechnung RA - VA	Finanzierungsrechnung RA 2022	Finanzierungsrechnung VA 2022	Finanzierungsrechnung RA - VA
1/612000-346000	Tilgung von Bankdarlehen		3614		65				57.611,84	56.700,00	911,84
SU 36	**Summe Auszahlungen aus der Finanzierungstätigkeit**								**57.611,84**	**56.700,00**	**911,84**
SA4	**Saldo (4) Geldfluss aus der Finanzierungstätigkeit (35 – 36)**								**-57.611,84**	**-56.700,00**	**-911,84**
SA5	**Saldo (5) Geldfluss aus der voranschlagswirksamen Gebarung (Saldo 3 + Saldo 4)**								**13.269,97**	**-96.900,00**	**110.169,97**
63	**Schutzwasserbau**										
631	**Konkurrenzgewässer**										
631000	**Konkurrenzgewässer**										
Operative Gebarung											
SU 21 / 31	**Summe Erträge / Einzahlungen operative Gebarung**					**0,00**	**0,00**	**0,00**	**0,00**	**0,00**	**0,00**
1/631000-752000	Beiträge an Wasserverbände	2231	3231		26	14.110,00	14.200,00	-90,00	14.110,00	14.200,00	-90,00
SU 22 / 32	**Summe Aufwendungen / Auszahlungen operative Gebarung**					**14.110,00**	**14.200,00**	**-90,00**	**14.110,00**	**14.200,00**	**-90,00**
SA 0 / SA 1	**(0) Nettoergebnis (21 - 22) / (1) Geldfluss operative Gebarung (31 – 32)**					**-14.110,00**	**-14.200,00**	**90,00**	**-14.110,00**	**-14.200,00**	**90,00**
SU 23	**Summe Haushaltsrücklagen**					**0,00**	**0,00**	**0,00**	**0,00**	**0,00**	**0,00**
SA00	**Nettoergebnis nach Zuw./Entn. Haushaltsrücklagen (Saldo 0 +/- SU23)**					**-14.110,00**	**-14.200,00**	**90,00**			
Investive Gebarung											
SU 33	**Summe Einzahlungen investive Gebarung**								**0,00**	**0,00**	**0,00**
SU 34	**Summe Auszahlungen investive Gebarung**								**0,00**	**0,00**	**0,00**
SA2	**Saldo (2) Geldfluss aus der Investiven Gebarung (33 – 34)**								**0,00**	**0,00**	**0,00**
SA3	**Saldo (3) Nettofinanzierungssaldo (Saldo 1 + Saldo 2)**								**-14.110,00**	**-14.200,00**	**90,00**
Finanzierungstätigkeit											
SU 35	**Summe Einzahlungen aus der Finanzierungstätigkeit**								**0,00**	**0,00**	**0,00**
SU 36	**Summe Auszahlungen aus der Finanzierungstätigkeit**								**0,00**	**0,00**	**0,00**
SA4	**Saldo (4) Geldfluss aus der Finanzierungstätigkeit (35 – 36)**								**0,00**	**0,00**	**0,00**
SA5	**Saldo (5) Geldfluss aus der voranschlagswirksamen Gebarung (Saldo 3 + Saldo 4)**								**-14.110,00**	**-14.200,00**	**90,00**
639	**Sonstige Einrichtungen und Maßnahmen**										
639000	**Sonstige Einrichtungen und Maßnahmen**										
Operative Gebarung											
2/639000+828000	Rückersätze von Ausgaben	2116	3116		18		5.000,00	-5.000,00		5.000,00	-5.000,00
SU 21 / 31	**Summe Erträge / Einzahlungen operative Gebarung**					**0,00**	**5.000,00**	**-5.000,00**	**0,00**	**5.000,00**	**-5.000,00**
1/639000-613000	Instandhaltung von Wasserläufen - Brücken	2224	3224		24	59.955,53	33.000,00	26.955,53	54.157,31	33.000,00	21.157,31
1/639000-728000	Entgelte für sonstige Leistungen	2225	3225		24	2.030,42		2.030,42	2.030,42		2.030,42
SU 22 / 32	**Summe Aufwendungen / Auszahlungen operative Gebarung**					**61.985,95**	**33.000,00**	**28.985,95**	**56.187,73**	**33.000,00**	**23.187,73**
SA 0 / SA 1	**(0) Nettoergebnis (21 - 22) / (1) Geldfluss operative Gebarung (31 – 32)**					**-61.985,95**	**-28.000,00**	**-33.985,95**	**-56.187,73**	**-28.000,00**	**-28.187,73**
SU 23	**Summe Haushaltsrücklagen**					**0,00**	**0,00**	**0,00**	**0,00**	**0,00**	**0,00**

		MVAG EH	MVAG FH	VC	QU	Ergebnisrechnung RA 2022	Ergebnisrechnung VA 2022	Ergebnisrechnung RA - VA	Finanzierungsrechnung RA 2022	Finanzierungsrechnung VA 2022	Finanzierungsrechnung RA - VA
SA00	**Nettoergebnis nach Zuw./Entn. Haushaltsrücklagen (Saldo 0 +/- SU23)**					**-61.985,95**	**-28.000,00**	**-33.985,95**			
Investive Gebarung											
SU 33	**Summe Einzahlungen investive Gebarung**								**0,00**	**0,00**	**0,00**
SU 34	**Summe Auszahlungen investive Gebarung**								**0,00**	**0,00**	**0,00**
SA2	**Saldo (2) Geldfluss aus der Investiven Gebarung (33 – 34)**								**0,00**	**0,00**	**0,00**
SA3	**Saldo (3) Nettofinanzierungssaldo (Saldo 1 + Saldo 2)**								**-56.187,73**	**-28.000,00**	**-28.187,73**
Finanzierungstätigkeit											
SU 35	**Summe Einzahlungen aus der Finanzierungstätigkeit**								**0,00**	**0,00**	**0,00**
SU 36	**Summe Auszahlungen aus der Finanzierungstätigkeit**								**0,00**	**0,00**	**0,00**
SA4	**Saldo (4) Geldfluss aus der Finanzierungstätigkeit (35 – 36)**								**0,00**	**0,00**	**0,00**
SA5	**Saldo (5) Geldfluss aus der voranschlagswirksamen Gebarung (Saldo 3 + Saldo 4)**								**-56.187,73**	**-28.000,00**	**-28.187,73**
64	**Straßenverkehr**										
640	**Einrichtungen und Maßnahmen nach der Straßenverkehrsordnung**										
640000	**Einrichtungen u.Maßn.n.d.Stvo**										
Operative Gebarung											
2/640000+868000	Gemeindestraßenstrafen	2124	3124		16	3.750,00	6.000,00	-2.250,00	3.750,00	6.000,00	-2.250,00
SU 21 / 31	**Summe Erträge / Einzahlungen operative Gebarung**					**3.750,00**	**6.000,00**	**-2.250,00**	**3.750,00**	**6.000,00**	**-2.250,00**
SU 22 / 32	**Summe Aufwendungen / Auszahlungen operative Gebarung**					**0,00**	**0,00**	**0,00**	**0,00**	**0,00**	**0,00**
SA 0 / SA 1	**(0) Nettoergebnis (21 - 22) / (1) Geldfluss operative Gebarung (31 – 32)**					**3.750,00**	**6.000,00**	**-2.250,00**	**3.750,00**	**6.000,00**	**-2.250,00**
SU 23	**Summe Haushaltsrücklagen**					**0,00**	**0,00**	**0,00**	**0,00**	**0,00**	**0,00**
SA00	**Nettoergebnis nach Zuw./Entn. Haushaltsrücklagen (Saldo 0 +/- SU23)**					**3.750,00**	**6.000,00**	**-2.250,00**			
Investive Gebarung											
SU 33	**Summe Einzahlungen investive Gebarung**								**0,00**	**0,00**	**0,00**
SU 34	**Summe Auszahlungen investive Gebarung**								**0,00**	**0,00**	**0,00**
SA2	**Saldo (2) Geldfluss aus der Investiven Gebarung (33 – 34)**								**0,00**	**0,00**	**0,00**
SA3	**Saldo (3) Nettofinanzierungssaldo (Saldo 1 + Saldo 2)**								**3.750,00**	**6.000,00**	**-2.250,00**
Finanzierungstätigkeit											
SU 35	**Summe Einzahlungen aus der Finanzierungstätigkeit**								**0,00**	**0,00**	**0,00**
SU 36	**Summe Auszahlungen aus der Finanzierungstätigkeit**								**0,00**	**0,00**	**0,00**
SA4	**Saldo (4) Geldfluss aus der Finanzierungstätigkeit (35 – 36)**								**0,00**	**0,00**	**0,00**
SA5	**Saldo (5) Geldfluss aus der voranschlagswirksamen Gebarung (Saldo 3 + Saldo 4)**								**3.750,00**	**6.000,00**	**-2.250,00**

		MVAG EH	MVAG FH	VC	QU	Ergebnisrechnung RA 2022	Ergebnisrechnung VA 2022	Ergebnisrechnung RA - VA	Finanzierungsrechnung RA 2022	Finanzierungsrechnung VA 2022	Finanzierungsrechnung RA - VA
66	**Schiffsverkehr**										
662	**Schutzdammanlagen**										
662000	**Schutzdammanlagen**										
Operative Gebarung											
6/662000+829910	Zuführungen	2116	3116	1	18		5.000,00	-5.000,00		5.000,00	-5.000,00
SU 21 / 31	**Summe Erträge / Einzahlungen operative Gebarung**					**0,00**	**5.000,00**	**-5.000,00**	**0,00**	**5.000,00**	**-5.000,00**
1/662000-680000	Planmäßige Abschreibung	2226				800,97	800,00	0,97			
1/662000-729910	Zuführungen	2225	3225		24		5.000,00	-5.000,00		5.000,00	-5.000,00
SU 22 / 32	**Summe Aufwendungen / Auszahlungen operative Gebarung**					**800,97**	**5.800,00**	**-4.999,03**	**0,00**	**5.000,00**	**-5.000,00**
SA 0 / SA 1	**(0) Nettoergebnis (21 - 22) / (1) Geldfluss operative Gebarung (31 – 32)**					**-800,97**	**-800,00**	**-0,97**	**0,00**	**0,00**	**0,00**
SU 23	**Summe Haushaltsrücklagen**					**0,00**	**0,00**	**0,00**	**0,00**	**0,00**	**0,00**
SA00	**Nettoergebnis nach Zuw./Entn. Haushaltsrücklagen (Saldo 0 +/- SU23)**					**-800,97**	**-800,00**	**-0,97**			
Investive Gebarung											
SU 33	**Summe Einzahlungen investive Gebarung**								**0,00**	**0,00**	**0,00**
5/662000-002000	Lärmschutzdamm S 3		3412	1	40					5.000,00	-5.000,00
SU 34	**Summe Auszahlungen investive Gebarung**								**0,00**	**5.000,00**	**-5.000,00**
SA2	**Saldo (2) Geldfluss aus der Investiven Gebarung (33 – 34)**								**0,00**	**-5.000,00**	**5.000,00**
SA3	**Saldo (3) Nettofinanzierungssaldo (Saldo 1 + Saldo 2)**								**0,00**	**-5.000,00**	**5.000,00**
Finanzierungstätigkeit											
SU 35	**Summe Einzahlungen aus der Finanzierungstätigkeit**								**0,00**	**0,00**	**0,00**
SU 36	**Summe Auszahlungen aus der Finanzierungstätigkeit**								**0,00**	**0,00**	**0,00**
SA4	**Saldo (4) Geldfluss aus der Finanzierungstätigkeit (35 – 36)**								**0,00**	**0,00**	**0,00**
SA5	**Saldo (5) Geldfluss aus der voranschlagswirksamen Gebarung (Saldo 3 + Saldo 4)**								**0,00**	**-5.000,00**	**5.000,00**
69	**Verkehr, Sonstiges**										
699	**Sonstige Einrichtungen und Maßnahmen**										
699000	**Sonstige Einrichtungen und Maßnahmen**										
Operative Gebarung											
SU 21 / 31	**Summe Erträge / Einzahlungen operative Gebarung**					**0,00**	**0,00**	**0,00**	**0,00**	**0,00**	**0,00**
1/699000-680000	Planmäßige Abschreibung	2226				273,52	300,00	-26,48			
SU 22 / 32	**Summe Aufwendungen / Auszahlungen operative Gebarung**					**273,52**	**300,00**	**-26,48**	**0,00**	**0,00**	**0,00**
SA 0 / SA 1	**(0) Nettoergebnis (21 - 22) / (1) Geldfluss operative Gebarung (31 – 32)**					**-273,52**	**-300,00**	**26,48**	**0,00**	**0,00**	**0,00**
SU 23	**Summe Haushaltsrücklagen**					**0,00**	**0,00**	**0,00**	**0,00**	**0,00**	**0,00**
SA00	**Nettoergebnis nach Zuw./Entn. Haushaltsrücklagen (Saldo 0 +/- SU23)**					**-273,52**	**-300,00**	**26,48**			
Investive Gebarung											
SU 33	**Summe Einzahlungen investive Gebarung**								**0,00**	**0,00**	**0,00**

		MVAG EH	MVAG VC QU FH	Ergebnisrechnung RA 2022	Ergebnisrechnung VA 2022	Ergebnisrechnung RA - VA	Finanzierungsrechnung RA 2022	Finanzierungsrechnung VA 2022	Finanzierungsrechnung RA - VA
SU 34	**Summe Auszahlungen investive Gebarung**						**0,00**	**0,00**	**0,00**
SA2	**Saldo (2) Geldfluss aus der Investiven Gebarung (33 – 34)**						**0,00**	**0,00**	**0,00**
SA3	**Saldo (3) Nettofinanzierungssaldo (Saldo 1 + Saldo 2)**						**0,00**	**0,00**	**0,00**
Finanzierungstätigkeit									
SU 35	**Summe Einzahlungen aus der Finanzierungstätigkeit**						**0,00**	**0,00**	**0,00**
SU 36	**Summe Auszahlungen aus der Finanzierungstätigkeit**						**0,00**	**0,00**	**0,00**
SA4	**Saldo (4) Geldfluss aus der Finanzierungstätigkeit (35 – 36)**						**0,00**	**0,00**	**0,00**
SA5	**Saldo (5) Geldfluss aus der voranschlagswirksamen Gebarung (Saldo 3 + Saldo 4)**						**0,00**	**0,00**	**0,00**

		MVAG EH	MVAG FH	VC	QU	Ergebnisrechnung RA 2022	Ergebnisrechnung VA 2022	Ergebnisrechnung RA - VA	Finanzierungsrechnung RA 2022	Finanzierungsrechnung VA 2022	Finanzierungsrechnung RA - VA
7	**Wirtschaftsförderung**										
71	**Grundlagenverbesserung in der Land- und Forstwirtschaft**										
710	**Land- und forstwirtschaftlicher Wegebau**										
710000	**Land- und Forstwirtschaftl. Wegebau**										
Operative Gebarung											
2/710000+813000	Erträge aus der Auflösung von Investitionszuschüssen (Kapitaltransfers)	2127				2.033,71	1.600,00	433,71			
6/710000+829910	Zuführungen	2116	3116	1	18	29.048,21	44.400,00	-15.351,79	29.048,21	44.400,00	-15.351,79
6/710000+871000	Beihilfen aus Bedarfszuweisungen IVW3	2121	3121	1	33	7.875,00	7.900,00	-25,00	7.875,00	7.900,00	-25,00
SU 21 / 31	**Summe Erträge / Einzahlungen operative Gebarung**					**38.956,92**	**53.900,00**	**-14.943,08**	**36.923,21**	**52.300,00**	**-15.376,79**
1/710000-611000	Instandhaltung der Güterwege	2224	3224		24	37.415,00	9.000,00	28.415,00	37.253,00	9.000,00	28.253,00
1/710000-680000	Planmäßige Abschreibung	2226				110.962,03	111.000,00	-37,97			
1/710000-729910	Zuführungen	2225	3225		24		44.400,00	-44.400,00		44.400,00	-44.400,00
SU 22 / 32	**Summe Aufwendungen / Auszahlungen operative Gebarung**					**148.377,03**	**164.400,00**	**-16.022,97**	**37.253,00**	**53.400,00**	**-16.147,00**
SA 0 / SA 1	**(0) Nettoergebnis (21 - 22) / (1) Geldfluss operative Gebarung (31 – 32)**					**-109.420,11**	**-110.500,00**	**1.079,89**	**-329,79**	**-1.100,00**	**770,21**
SU 23	**Summe Haushaltsrücklagen**					**0,00**	**0,00**	**0,00**	**0,00**	**0,00**	**0,00**
SA00	**Nettoergebnis nach Zuw./Entn. Haushaltsrücklagen (Saldo 0 +/- SU23)**					**-109.420,11**	**-110.500,00**	**1.079,89**			
Investive Gebarung											
6/710000+301000	Kapitaltransfers von Ländern, Landesfonds und Landeskammern		3331	1	33				7.875,00	7.900,00	-25,00
6/710000+307000	Kapitaltransfers von privaten Haushalten und privaten Organisationen ohne Erwerbszweck und andere		3334	1	34				774,00	800,00	-26,00
SU 33	**Summe Einzahlungen investive Gebarung**								**8.649,00**	**8.700,00**	**-51,00**
5/710000-002000	Straßenbauten		3412	1	40				45.572,21	61.000,00	-15.427,79
SU 34	**Summe Auszahlungen investive Gebarung**								**45.572,21**	**61.000,00**	**-15.427,79**
SA2	**Saldo (2) Geldfluss aus der Investiven Gebarung (33 – 34)**								**-36.923,21**	**-52.300,00**	**15.376,79**
SA3	**Saldo (3) Nettofinanzierungssaldo (Saldo 1 + Saldo 2)**								**-37.253,00**	**-53.400,00**	**16.147,00**
Finanzierungstätigkeit											
SU 35	**Summe Einzahlungen aus der Finanzierungstätigkeit**								**0,00**	**0,00**	**0,00**
SU 36	**Summe Auszahlungen aus der Finanzierungstätigkeit**								**0,00**	**0,00**	**0,00**
SA4	**Saldo (4) Geldfluss aus der Finanzierungstätigkeit (35 – 36)**								**0,00**	**0,00**	**0,00**
SA5	**Saldo (5) Geldfluss aus der voranschlagswirksamen Gebarung (Saldo 3 + Saldo 4)**								**-37.253,00**	**-53.400,00**	**16.147,00**

		MVAG EH	MVAG FH	VC	QU	Ergebnisrechnung RA 2022	Ergebnisrechnung VA 2022	Ergebnisrechnung RA - VA	Finanzierungsrechnung RA 2022	Finanzierungsrechnung VA 2022	Finanzierungsrechnung RA - VA
711	**Landwirtschaftlicher Wasserbau**										
711000	**Landwirtschaftlicher Wasserbau**										
Operative Gebarung											
SU 21 / 31	**Summe Erträge / Einzahlungen operative Gebarung**					**0,00**	**0,00**	**0,00**	**0,00**	**0,00**	**0,00**
1/711000-729000	Sonstige Ausgaben	2225	3225	24			500,00	-500,00		500,00	-500,00
SU 22 / 32	**Summe Aufwendungen / Auszahlungen operative Gebarung**					**0,00**	**500,00**	**-500,00**	**0,00**	**500,00**	**-500,00**
SA 0 / SA 1	**(0) Nettoergebnis (21 - 22) / (1) Geldfluss operative Gebarung (31 – 32)**					**0,00**	**-500,00**	**500,00**	**0,00**	**-500,00**	**500,00**
SU 23	**Summe Haushaltsrücklagen**					**0,00**	**0,00**	**0,00**	**0,00**	**0,00**	**0,00**
SA00	**Nettoergebnis nach Zuw./Entn. Haushaltsrücklagen (Saldo 0 +/- SU23)**					**0,00**	**-500,00**	**500,00**			
Investive Gebarung											
SU 33	**Summe Einzahlungen investive Gebarung**								**0,00**	**0,00**	**0,00**
SU 34	**Summe Auszahlungen investive Gebarung**								**0,00**	**0,00**	**0,00**
SA2	**Saldo (2) Geldfluss aus der Investiven Gebarung (33 – 34)**								**0,00**	**0,00**	**0,00**
SA3	**Saldo (3) Nettofinanzierungssaldo (Saldo 1 + Saldo 2)**								**0,00**	**-500,00**	**500,00**
Finanzierungstätigkeit											
SU 35	**Summe Einzahlungen aus der Finanzierungstätigkeit**								**0,00**	**0,00**	**0,00**
SU 36	**Summe Auszahlungen aus der Finanzierungstätigkeit**								**0,00**	**0,00**	**0,00**
SA4	**Saldo (4) Geldfluss aus der Finanzierungstätigkeit (35 – 36)**								**0,00**	**0,00**	**0,00**
SA5	**Saldo (5) Geldfluss aus der voranschlagswirksamen Gebarung (Saldo 3 + Saldo 4)**								**0,00**	**-500,00**	**500,00**
77	**Förderung des Fremdenverkehrs**										
771	**Maßnahmen zur Förderung des Fremdenverkehrs**										
771000	**Maßnahmen zur Förd. des Tourismus**										
Operative Gebarung											
2/771000+808000	Verkauf von Druckwerken, Ansichtskarten	2116	3116	16			100,00	-100,00		100,00	-100,00
SU 21 / 31	**Summe Erträge / Einzahlungen operative Gebarung**					**0,00**	**100,00**	**-100,00**	**0,00**	**100,00**	**-100,00**
1/771000-413000	Fremdenverkehrsmaßnahmen, Druckwerke, Ansichtskarten	2221	3221	23			1.300,00	-1.300,00		1.300,00	-1.300,00
1/771000-757000	Beiträge an Fremdenverkehrsver.und Vers.	2234	3234	27		3.285,87	4.200,00	-914,13	3.285,87	4.200,00	-914,13
1/771000-757100	Projekt Mitfahrbankerl	2234	3234	27		8.551,10		8.551,10	8.551,10		8.551,10
SU 22 / 32	**Summe Aufwendungen / Auszahlungen operative Gebarung**					**11.836,97**	**5.500,00**	**6.336,97**	**11.836,97**	**5.500,00**	**6.336,97**
SA 0 / SA 1	**(0) Nettoergebnis (21 - 22) / (1) Geldfluss operative Gebarung (31 – 32)**					**-11.836,97**	**-5.400,00**	**-6.436,97**	**-11.836,97**	**-5.400,00**	**-6.436,97**
SU 23	**Summe Haushaltsrücklagen**					**0,00**	**0,00**	**0,00**	**0,00**	**0,00**	**0,00**
SA00	**Nettoergebnis nach Zuw./Entn. Haushaltsrücklagen (Saldo 0 +/- SU23)**					**-11.836,97**	**-5.400,00**	**-6.436,97**			

		MVAG EH	MVAG FH	VC	QU	Ergebnisrechnung RA 2022	Ergebnisrechnung VA 2022	Ergebnisrechnung RA - VA	Finanzierungsrechnung RA 2022	Finanzierungsrechnung VA 2022	Finanzierungsrechnung RA - VA
Investive Gebarung											
2/771000+301000	Kapitaltransfers von Ländern, Landesfonds und Landeskammern		3331		33				1.315,09		1.315,09
SU 33	**Summe Einzahlungen investive Gebarung**								**1.315,09**	**0,00**	**1.315,09**
SU 34	**Summe Auszahlungen investive Gebarung**								**0,00**	**0,00**	**0,00**
SA2	**Saldo (2) Geldfluss aus der Investiven Gebarung (33 – 34)**								**1.315,09**	**0,00**	**1.315,09**
SA3	**Saldo (3) Nettofinanzierungssaldo (Saldo 1 + Saldo 2)**								**-10.521,88**	**-5.400,00**	**-5.121,88**
Finanzierungstätigkeit											
SU 35	**Summe Einzahlungen aus der Finanzierungstätigkeit**								**0,00**	**0,00**	**0,00**
SU 36	**Summe Auszahlungen aus der Finanzierungstätigkeit**								**0,00**	**0,00**	**0,00**
SA4	**Saldo (4) Geldfluss aus der Finanzierungstätigkeit (35 – 36)**								**0,00**	**0,00**	**0,00**
SA5	**Saldo (5) Geldfluss aus der voranschlagswirksamen Gebarung (Saldo 3 + Saldo 4)**								**-10.521,88**	**-5.400,00**	**-5.121,88**
78	**Förderung von Handel, Gewerbe und Industrie**										
789	**Sonstige Einrichtungen und Maßnahmen**										
789000	**Sammelruftaxi**										
Operative Gebarung											
2/789000+813000	Erträge aus der Auflösung von Investitionszuschüssen (Kapitaltransfers)	2127				1.879,23	700,00	1.179,23			
SU 21 / 31	**Summe Erträge / Einzahlungen operative Gebarung**					**1.879,23**	**700,00**	**1.179,23**	**0,00**	**0,00**	**0,00**
1/789000-620000	Personentransporte	2222	3222		24	30.282,32	13.200,00	17.082,32	36.404,09	13.200,00	23.204,09
SU 22 / 32	**Summe Aufwendungen / Auszahlungen operative Gebarung**					**30.282,32**	**13.200,00**	**17.082,32**	**36.404,09**	**13.200,00**	**23.204,09**
SA 0 / SA 1	**(0) Nettoergebnis (21 - 22) / (1) Geldfluss operative Gebarung (31 – 32)**					**-28.403,09**	**-12.500,00**	**-15.903,09**	**-36.404,09**	**-13.200,00**	**-23.204,09**
SU 23	**Summe Haushaltsrücklagen**					**0,00**	**0,00**	**0,00**	**0,00**	**0,00**	**0,00**
SA00	**Nettoergebnis nach Zuw./Entn. Haushaltsrücklagen (Saldo 0 +/- SU23)**					**-28.403,09**	**-12.500,00**	**-15.903,09**			
Investive Gebarung											
2/789000+301000	Kapitaltransfers von Ländern, Landesfonds und Landeskammern		3331		33				13.325,65	6.400,00	6.925,65
SU 33	**Summe Einzahlungen investive Gebarung**								**13.325,65**	**6.400,00**	**6.925,65**
SU 34	**Summe Auszahlungen investive Gebarung**								**0,00**	**0,00**	**0,00**
SA2	**Saldo (2) Geldfluss aus der Investiven Gebarung (33 – 34)**								**13.325,65**	**6.400,00**	**6.925,65**
SA3	**Saldo (3) Nettofinanzierungssaldo (Saldo 1 + Saldo 2)**								**-23.078,44**	**-6.800,00**	**-16.278,44**
Finanzierungstätigkeit											
SU 35	**Summe Einzahlungen aus der Finanzierungstätigkeit**								**0,00**	**0,00**	**0,00**
SU 36	**Summe Auszahlungen aus der Finanzierungstätigkeit**								**0,00**	**0,00**	**0,00**
SA4	**Saldo (4) Geldfluss aus der Finanzierungstätigkeit (35 – 36)**								**0,00**	**0,00**	**0,00**

		MVAG EH	MVAG VC FH	QU	Ergebnisrechnung RA 2022	Ergebnisrechnung VA 2022	Ergebnisrechnung RA - VA	Finanzierungsrechnung RA 2022	Finanzierungsrechnung VA 2022	Finanzierungsrechnung RA - VA
SA5	**Saldo (5) Geldfluss aus der voranschlagswirksamen Gebarung (Saldo 3 + Saldo 4)**							**-23.078,44**	**-6.800,00**	**-16.278,44**

		MVAG EH	MVAG FH	VC	QU	Ergebnisrechnung RA 2022	Ergebnisrechnung VA 2022	Ergebnisrechnung RA - VA	Finanzierungsrechnung RA 2022	Finanzierungsrechnung VA 2022	Finanzierungsrechnung RA - VA
8	**Dienstleistungen**										
81	**Öffentliche Einrichtungen (soweit nicht dem Abschnitt 85 zuzuordnen)**										
813	**Müllbeseitigung**										
813000	**Abfallabfuhr**										
Operative Gebarung											
SU 21 / 31	**Summe Erträge / Einzahlungen operative Gebarung**					**0,00**	**0,00**	**0,00**	**0,00**	**0,00**	**0,00**
1/813000-619100	Instandhaltung - Bodenaushubdeponie	2224	3224		24	2.711,32	4.000,00	-1.288,68	1.295,54	4.000,00	-2.704,46
SU 22 / 32	**Summe Aufwendungen / Auszahlungen operative Gebarung**					**2.711,32**	**4.000,00**	**-1.288,68**	**1.295,54**	**4.000,00**	**-2.704,46**
SA 0 / SA 1	**(0) Nettoergebnis (21 - 22) / (1) Geldfluss operative Gebarung (31 – 32)**					**-2.711,32**	**-4.000,00**	**1.288,68**	**-1.295,54**	**-4.000,00**	**2.704,46**
SU 23	**Summe Haushaltsrücklagen**					**0,00**	**0,00**	**0,00**	**0,00**	**0,00**	**0,00**
SA00	**Nettoergebnis nach Zuw./Entn. Haushaltsrücklagen (Saldo 0 +/- SU23)**					**-2.711,32**	**-4.000,00**	**1.288,68**			
Investive Gebarung											
SU 33	**Summe Einzahlungen investive Gebarung**								**0,00**	**0,00**	**0,00**
SU 34	**Summe Auszahlungen investive Gebarung**								**0,00**	**0,00**	**0,00**
SA2	**Saldo (2) Geldfluss aus der Investiven Gebarung (33 – 34)**								**0,00**	**0,00**	**0,00**
SA3	**Saldo (3) Nettofinanzierungssaldo (Saldo 1 + Saldo 2)**								**-1.295,54**	**-4.000,00**	**2.704,46**
Finanzierungstätigkeit											
SU 35	**Summe Einzahlungen aus der Finanzierungstätigkeit**								**0,00**	**0,00**	**0,00**
SU 36	**Summe Auszahlungen aus der Finanzierungstätigkeit**								**0,00**	**0,00**	**0,00**
SA4	**Saldo (4) Geldfluss aus der Finanzierungstätigkeit (35 – 36)**								**0,00**	**0,00**	**0,00**
SA5	**Saldo (5) Geldfluss aus der voranschlagswirksamen Gebarung (Saldo 3 + Saldo 4)**								**-1.295,54**	**-4.000,00**	**2.704,46**
815	**Park- und Gartenanlagen, Kinderspielplätze**										
815000	**Park- und Gartenanlagen,kinderspielpl.**										
Operative Gebarung											
6/815000+829910	Zuführungen	2116	3116	1	18		10.000,00	-10.000,00		10.000,00	-10.000,00
SU 21 / 31	**Summe Erträge / Einzahlungen operative Gebarung**					**0,00**	**10.000,00**	**-10.000,00**	**0,00**	**10.000,00**	**-10.000,00**
1/815000-610000	Instandhaltung Kinderspielplätze	2224	3224		24	7.758,72	10.000,00	-2.241,28	6.764,22	10.000,00	-3.235,78
1/815000-680000	Planmäßige Abschreibung	2226				8.340,24	8.300,00	40,24			
1/815000-729910	Zuführungen	2225	3225		24		10.000,00	-10.000,00		10.000,00	-10.000,00
SU 22 / 32	**Summe Aufwendungen / Auszahlungen operative Gebarung**					**16.098,96**	**28.300,00**	**-12.201,04**	**6.764,22**	**20.000,00**	**-13.235,78**
SA 0 / SA 1	**(0) Nettoergebnis (21 - 22) / (1) Geldfluss operative Gebarung (31 – 32)**					**-16.098,96**	**-18.300,00**	**2.201,04**	**-6.764,22**	**-10.000,00**	**3.235,78**
SU 23	**Summe Haushaltsrücklagen**					**0,00**	**0,00**	**0,00**	**0,00**	**0,00**	**0,00**
SA00	**Nettoergebnis nach Zuw./Entn. Haushaltsrücklagen (Saldo 0 +/- SU23)**					**-16.098,96**	**-18.300,00**	**2.201,04**			
Investive Gebarung											
SU 33	**Summe Einzahlungen investive Gebarung**								**0,00**	**0,00**	**0,00**

		MVAG EH	MVAG FH	VC	QU	Ergebnisrechnung RA 2022	Ergebnisrechnung VA 2022	Ergebnisrechnung RA - VA	Finanzierungsrechnung RA 2022	Finanzierungsrechnung VA 2022	Finanzierungsrechnung RA - VA
5/815000-010000	Kosten 2022		3413	1	40					10.000,00	-10.000,00
SU 34	**Summe Auszahlungen investive Gebarung**								**0,00**	**10.000,00**	**-10.000,00**
SA2	**Saldo (2) Geldfluss aus der Investiven Gebarung (33 – 34)**								**0,00**	**-10.000,00**	**10.000,00**
SA3	**Saldo (3) Nettofinanzierungssaldo (Saldo 1 + Saldo 2)**								**-6.764,22**	**-20.000,00**	**13.235,78**
Finanzierungstätigkeit											
SU 35	**Summe Einzahlungen aus der Finanzierungstätigkeit**								**0,00**	**0,00**	**0,00**
SU 36	**Summe Auszahlungen aus der Finanzierungstätigkeit**								**0,00**	**0,00**	**0,00**
SA4	**Saldo (4) Geldfluss aus der Finanzierungstätigkeit (35 – 36)**								**0,00**	**0,00**	**0,00**
SA5	**Saldo (5) Geldfluss aus der voranschlagswirksamen Gebarung (Saldo 3 + Saldo 4)**								**-6.764,22**	**-20.000,00**	**13.235,78**
816	**Öffentliche Beleuchtung und öffentliche Uhren**										
816000	**Öffentliche Beleuchtung und Uhren**										
Operative Gebarung											
SU 21 / 31	**Summe Erträge / Einzahlungen operative Gebarung**					**0,00**	**0,00**	**0,00**	**0,00**	**0,00**	**0,00**
1/816000-600000	Strom	2222	3222		24	32.104,11	26.500,00	5.604,11	32.104,11	26.500,00	5.604,11
1/816000-619000	Instandhaltung der Straßenbeleuchtung	2224	3224		24	9.094,80	8.000,00	1.094,80	9.831,20	8.000,00	1.831,20
1/816000-631000	Telefon, Telegraf, Telex	2222	3222		24	9,68	200,00	-190,32	9,68	200,00	-190,32
1/816000-680000	Planmäßige Abschreibung	2226				24.215,60	24.700,00	-484,40			
1/816000-729000	Sonstige Ausgaben	2225	3225		24		300,00	-300,00		300,00	-300,00
SU 22 / 32	**Summe Aufwendungen / Auszahlungen operative Gebarung**					**65.424,19**	**59.700,00**	**5.724,19**	**41.944,99**	**35.000,00**	**6.944,99**
SA 0 / SA 1	**(0) Nettoergebnis (21 - 22) / (1) Geldfluss operative Gebarung (31 – 32)**					**-65.424,19**	**-59.700,00**	**-5.724,19**	**-41.944,99**	**-35.000,00**	**-6.944,99**
SU 23	**Summe Haushaltsrücklagen**					**0,00**	**0,00**	**0,00**	**0,00**	**0,00**	**0,00**
SA00	**Nettoergebnis nach Zuw./Entn. Haushaltsrücklagen (Saldo 0 +/- SU23)**					**-65.424,19**	**-59.700,00**	**-5.724,19**			
Investive Gebarung											
SU 33	**Summe Einzahlungen investive Gebarung**								**0,00**	**0,00**	**0,00**
1/816000-050000	Errichtung und Erweiterung der Straßenbeleuchtung		3412	2	40				5.152,90	13.000,00	-7.847,10
SU 34	**Summe Auszahlungen investive Gebarung**								**5.152,90**	**13.000,00**	**-7.847,10**
SA2	**Saldo (2) Geldfluss aus der Investiven Gebarung (33 – 34)**								**-5.152,90**	**-13.000,00**	**7.847,10**
SA3	**Saldo (3) Nettofinanzierungssaldo (Saldo 1 + Saldo 2)**								**-47.097,89**	**-48.000,00**	**902,11**
Finanzierungstätigkeit											
SU 35	**Summe Einzahlungen aus der Finanzierungstätigkeit**								**0,00**	**0,00**	**0,00**
SU 36	**Summe Auszahlungen aus der Finanzierungstätigkeit**								**0,00**	**0,00**	**0,00**
SA4	**Saldo (4) Geldfluss aus der Finanzierungstätigkeit (35 – 36)**								**0,00**	**0,00**	**0,00**
SA5	**Saldo (5) Geldfluss aus der voranschlagswirksamen Gebarung (Saldo 3 + Saldo 4)**								**-47.097,89**	**-48.000,00**	**902,11**

		MVAG EH	MVAG FH	VC	QU	Ergebnisrechnung RA 2022	Ergebnisrechnung VA 2022	Ergebnisrechnung RA - VA	Finanzierungsrechnung RA 2022	Finanzierungsrechnung VA 2022	Finanzierungsrechnung RA - VA
817	**Friedhöfe (einschließlich Einsegnungshallen und Krematorien)**										
817000	**Friedhöfe und Einsegnungshallen**										
Operative Gebarung											
2/817000+852000	Grabstellengebühren	2113	3113		12	11.316,24	15.000,00	-3.683,76	10.640,63	15.000,00	-4.359,37
2/817000+852100	Begräbnis- und Leichenkammergebühren	2113	3113		12	21.699,00	14.500,00	7.199,00	24.079,00	14.500,00	9.579,00
SU 21 / 31	**Summe Erträge / Einzahlungen operative Gebarung**					**33.015,24**	**29.500,00**	**3.515,24**	**34.719,63**	**29.500,00**	**5.219,63**
1/817000-456000	Div. Bueromittel, Software inkl. Wartung	2221	3221		23	3.075,93	3.000,00	75,93	3.075,93	3.000,00	75,93
1/817000-511000	Bezüge für Arbeiter	2211	3211		20	5.754,86	5.800,00	-45,14	5.754,86	5.800,00	-45,14
1/817000-580000	DGB für Familienbeihilfen	2212	3212		20	224,43	300,00	-75,57	224,43	300,00	-75,57
1/817000-582000	Sonstige DGB zur Sozialen Sicherheit	2212	3212		20	1.205,93	1.300,00	-94,07	1.205,93	1.300,00	-94,07
1/817000-591000	Dotierung von Rückstellungen für Abfertigungen	2214				186,32	200,00	-13,68			
1/817000-592000	Dotierung von Rückstellungen für Jubiläumszuwendungen	2214				73,34	100,00	-26,66			
1/817000-600000	Strom	2222	3222		24	391,70	500,00	-108,30	391,70	500,00	-108,30
1/817000-610000	Instandhaltung von Grund und Boden	2224	3224		24	1.489,24	1.000,00	489,24	1.305,99	1.000,00	305,99
1/817000-614000	Instandhaltung der Aufbahrungshalle oder Kapelle	2224	3224		24	34,00	800,00	-766,00	34,00	800,00	-766,00
1/817000-680000	Planmäßige Abschreibung	2226				2.862,86	2.800,00	62,86			
1/817000-710000	Oeffentliche Abgaben	2225	3225		24	2.095,06	2.400,00	-304,94	2.095,06	2.400,00	-304,94
1/817000-721000	Bezuege der Organe	2225	3225		22	4.970,84	5.000,00	-29,16	4.970,84	5.000,00	-29,16
1/817000-724000	Reisegebühren	2225	3225		24	46,61	100,00	-53,39	46,61	100,00	-53,39
1/817000-728000	Begräbnisgebühren	2225	3225		24	13.122,00	7.200,00	5.922,00	13.560,00	7.200,00	6.360,00
1/817000-729000	Sonstige Ausgaben	2225	3225		24		500,00	-500,00		500,00	-500,00
SU 22 / 32	**Summe Aufwendungen / Auszahlungen operative Gebarung**					**35.533,12**	**31.000,00**	**4.533,12**	**32.665,35**	**27.900,00**	**4.765,35**
SA 0 / SA 1	**(0) Nettoergebnis (21 - 22) / (1) Geldfluss operative Gebarung (31 – 32)**					**-2.517,88**	**-1.500,00**	**-1.017,88**	**2.054,28**	**1.600,00**	**454,28**
SU 23	**Summe Haushaltsrücklagen**					**0,00**	**0,00**	**0,00**	**0,00**	**0,00**	**0,00**
SA00	**Nettoergebnis nach Zuw./Entn. Haushaltsrücklagen (Saldo 0 +/- SU23)**					**-2.517,88**	**-1.500,00**	**-1.017,88**			
Investive Gebarung											
SU 33	**Summe Einzahlungen investive Gebarung**								**0,00**	**0,00**	**0,00**
1/817000-020000	Ankauf von Geräten und Maschinen		3414	2	41				852,14		852,14
SU 34	**Summe Auszahlungen investive Gebarung**								**852,14**	**0,00**	**852,14**
SA2	**Saldo (2) Geldfluss aus der Investiven Gebarung (33 – 34)**								**-852,14**	**0,00**	**-852,14**
SA3	**Saldo (3) Nettofinanzierungssaldo (Saldo 1 + Saldo 2)**								**1.202,14**	**1.600,00**	**-397,86**
Finanzierungstätigkeit											
SU 35	**Summe Einzahlungen aus der Finanzierungstätigkeit**								**0,00**	**0,00**	**0,00**
SU 36	**Summe Auszahlungen aus der Finanzierungstätigkeit**								**0,00**	**0,00**	**0,00**
SA4	**Saldo (4) Geldfluss aus der Finanzierungstätigkeit (35 – 36)**								**0,00**	**0,00**	**0,00**

		MVAG EH	MVAG FH	VC	QU	Ergebnisrechnung RA 2022	Ergebnisrechnung VA 2022	Ergebnisrechnung RA - VA	Finanzierungsrechnung RA 2022	Finanzierungsrechnung VA 2022	Finanzierungsrechnung RA - VA
SA5	**Saldo (5) Geldfluss aus der voranschlagswirksamen Gebarung (Saldo 3 + Saldo 4)**								**1.202,14**	**1.600,00**	**-397,86**
82	**Betriebsähnliche Einrichtungen und Betriebe**										
820	**Wirtschaftshöfe**										
820000	**Wirtschaftshöfe**										
Operative Gebarung											
2/820000+810000	Miete Bauhof Küche	2114	3114		13	170,00		170,00	170,00		170,00
2/820000+817000	Erträge aus der Auflösung von sonstigen Rückstellungen	2117				5.651,87	1.400,00	4.251,87			
2/820000+829000	Sonstige Einnahmen	2116	3116		18	480,00	400,00	80,00	480,00	400,00	80,00
2/820000+861100	Zinsenzuschüsse des Landes	2121	3121		15	1.137,50	700,00	437,50	1.137,50	700,00	437,50
2/820000+863200	Transferzahlung AMS	2121	3121		15	2.145,36	2.000,00	145,36	2.145,36	2.000,00	145,36
SU 21 / 31	**Summe Erträge / Einzahlungen operative Gebarung**					**9.584,73**	**4.500,00**	**5.084,73**	**3.932,86**	**3.100,00**	**832,86**
1/820000-400000	Geringwertige Wirtschaftsgüter	2221	3221		23	2.008,56	3.000,00	-991,44	2.008,56	3.000,00	-991,44
1/820000-402000	Ankauf von Material	2221	3221		23	17.005,27	23.000,00	-5.994,73	18.401,51	23.000,00	-4.598,49
1/820000-430000	Lebensmittel	2221	3221		23	6,00		6,00	6,00		6,00
1/820000-451000	Brennstoffe	2221	3221		23	2.911,14	3.000,00	-88,86	2.911,14	3.000,00	-88,86
1/820000-452000	Treibstoffe	2221	3221		23	20.818,29	12.000,00	8.818,29	20.051,12	12.000,00	8.051,12
1/820000-454100	Reinigungsmittel	2221	3221		23	1.568,33	300,00	1.268,33	1.800,94	300,00	1.500,94
1/820000-456000	Div. Bueromittel, Software inkl. Wartung	2221	3221		23	1.718,70	1.500,00	218,70	2.106,40	1.500,00	606,40
1/820000-459000	Sonstige Verbrauchsgüter	2221	3221		23	227,89	2.000,00	-1.772,11	227,89	2.000,00	-1.772,11
1/820000-511000	Bezüge für Gemeindearbeiter	2211	3211		20	268.967,70	251.300,00	17.667,70	268.967,70	251.300,00	17.667,70
1/820000-523000	Bezüge n.ganzjährig Beschäftigte	2211	3211		20	808,88	2.000,00	-1.191,12	808,88	2.000,00	-1.191,12
1/820000-566000	Zuwendungen anlass Dienstjubiläen	2212	3212		20	4.569,76	7.300,00	-2.730,24	4.569,76	7.300,00	-2.730,24
1/820000-580000	DGB für Familienbeihilfen	2212	3212		20	9.587,72	8.800,00	787,72	9.587,72	8.800,00	787,72
1/820000-582000	Sonstige DGB zur Sozialen Sicherheit	2212	3212		20	54.301,88	50.500,00	3.801,88	54.301,88	50.500,00	3.801,88
1/820000-582100	Mitarbeitervorsorge	2212	3212		20	2.980,53	2.700,00	280,53	2.980,53	2.700,00	280,53
1/820000-591000	Dotierung von Rückstellungen für Abfertigungen	2214				2.292,55	2.200,00	92,55			
1/820000-592000	Dotierung von Rückstellungen für Jubiläumszuwendungen	2214				3.319,44	3.100,00	219,44			
1/820000-600000	Strom	2222	3222		24	3.826,06	3.800,00	26,06	3.826,06	3.800,00	26,06
1/820000-614000	Instandhaltung von Gebäuden	2224	3224		24	3.421,82	1.500,00	1.921,82	3.421,82	1.500,00	1.921,82
1/820000-617000	Instandhaltung der Fahrzeuge, Rasenmäher	2224	3224		24	28.001,02	18.000,00	10.001,02	26.150,22	18.000,00	8.150,22
1/820000-631000	Telefon, Telegraf, Telex	2222	3222		24	2.209,15	2.400,00	-190,85	2.209,15	2.400,00	-190,85
1/820000-650000	Kreditzinsen	2241	3241		25	658,14	700,00	-41,86	658,14	700,00	-41,86
1/820000-670000	Versicherungen	2222	3222		24	9.914,31	6.800,00	3.114,31	9.914,31	6.800,00	3.114,31
1/820000-680000	Planmäßige Abschreibung	2226				27.035,89	25.500,00	1.535,89			

		MVAG EH	MVAG FH	VC	QU	Ergebnisrechnung RA 2022	Ergebnisrechnung VA 2022	Ergebnisrechnung RA - VA	Finanzierungsrechnung RA 2022	Finanzierungsrechnung VA 2022	Finanzierungsrechnung RA - VA
1/820000-700000	Mietzinse	2223	3223		24	31.774,30	41.900,00	-10.125,70	31.774,30	41.900,00	-10.125,70
1/820000-710000	Oeffentliche Abgaben	2225	3225		24	3.306,20	2.900,00	406,20	3.306,20	2.900,00	406,20
1/820000-711000	Kraftfahrzeugsteuer	2225	3225		24	875,64	900,00	-24,36	875,64	900,00	-24,36
1/820000-724000	Diäten, Reisegebühren	2225	3225		24	106,32	300,00	-193,68	106,32	300,00	-193,68
1/820000-728100	Gutscheine	2225	3225		24	390,00	400,00	-10,00	390,00	400,00	-10,00
1/820000-729000	Sonstige Ausgaben	2225	3225		24	4.099,19	8.000,00	-3.900,81	4.099,19	8.000,00	-3.900,81
SU 22 / 32	**Summe Aufwendungen / Auszahlungen operative Gebarung**					**508.710,68**	**485.800,00**	**22.910,68**	**475.461,38**	**455.000,00**	**20.461,38**
SA 0 / SA 1	**(0) Nettoergebnis (21 - 22) / (1) Geldfluss operative Gebarung (31 – 32)**					**-499.125,95**	**-481.300,00**	**-17.825,95**	**-471.528,52**	**-451.900,00**	**-19.628,52**
SU 23	**Summe Haushaltsrücklagen**					**0,00**	**0,00**	**0,00**	**0,00**	**0,00**	**0,00**
SA00	**Nettoergebnis nach Zuw./Entn. Haushaltsrücklagen (Saldo 0 +/- SU23)**					**-499.125,95**	**-481.300,00**	**-17.825,95**			
Investive Gebarung											
SU 33	**Summe Einzahlungen investive Gebarung**								**0,00**	**0,00**	**0,00**
1/820000-020000	Ankauf von Geräten und Maschinen		3414	2	41				1.663,73	4.000,00	-2.336,27
1/820000-030000	Werkzeuge		3414	2	41					1.800,00	-1.800,00
1/820000-040000	Ankauf von Fahrzeugen		3414	2	41				29.656,00		29.656,00
SU 34	**Summe Auszahlungen investive Gebarung**								**31.319,73**	**5.800,00**	**25.519,73**
SA2	**Saldo (2) Geldfluss aus der Investiven Gebarung (33 – 34)**								**-31.319,73**	**-5.800,00**	**-25.519,73**
SA3	**Saldo (3) Nettofinanzierungssaldo (Saldo 1 + Saldo 2)**								**-502.848,25**	**-457.700,00**	**-45.148,25**
Finanzierungstätigkeit											
SU 35	**Summe Einzahlungen aus der Finanzierungstätigkeit**								**0,00**	**0,00**	**0,00**
1/820000-346000	Tilgung von Bankdarlehen		3614		65				40.000,00	40.000,00	
SU 36	**Summe Auszahlungen aus der Finanzierungstätigkeit**								**40.000,00**	**40.000,00**	**0,00**
SA4	**Saldo (4) Geldfluss aus der Finanzierungstätigkeit (35 – 36)**								**-40.000,00**	**-40.000,00**	**0,00**
SA5	**Saldo (5) Geldfluss aus der voranschlagswirksamen Gebarung (Saldo 3 + Saldo 4)**								**-542.848,25**	**-497.700,00**	**-45.148,25**
821	**Fuhrpark**										
821000	**Fuhrpark**										
Operative Gebarung											
SU 21 / 31	**Summe Erträge / Einzahlungen operative Gebarung**					**0,00**	**0,00**	**0,00**	**0,00**	**0,00**	**0,00**
1/821000-600000	Strom	2222	3222		24	169,66	300,00	-130,34	169,66	300,00	-130,34
1/821000-614000	Instandhaltung der Gebäuden	2224	3224		24	85,15	300,00	-214,85	85,15	300,00	-214,85
1/821000-729000	Fuhrpark Sonstige Ausgaben	2225	3225		24		100,00	-100,00		100,00	-100,00
SU 22 / 32	**Summe Aufwendungen / Auszahlungen operative Gebarung**					**254,81**	**700,00**	**-445,19**	**254,81**	**700,00**	**-445,19**
SA 0 / SA 1	**(0) Nettoergebnis (21 - 22) / (1) Geldfluss operative Gebarung (31 – 32)**					**-254,81**	**-700,00**	**445,19**	**-254,81**	**-700,00**	**445,19**
SU 23	**Summe Haushaltsrücklagen**					**0,00**	**0,00**	**0,00**	**0,00**	**0,00**	**0,00**
SA00	**Nettoergebnis nach Zuw./Entn. Haushaltsrücklagen (Saldo 0 +/- SU23)**					**-254,81**	**-700,00**	**445,19**			
Investive Gebarung											
SU 33	**Summe Einzahlungen investive Gebarung**								**0,00**	**0,00**	**0,00**

		MVAG EH	MVAG FH	VC	QU	Ergebnisrechnung RA 2022	Ergebnisrechnung VA 2022	Ergebnisrechnung RA - VA	Finanzierungsrechnung RA 2022	Finanzierungsrechnung VA 2022	Finanzierungsrechnung RA - VA
SU 34	**Summe Auszahlungen investive Gebarung**								**0,00**	**0,00**	**0,00**
SA2	**Saldo (2) Geldfluss aus der Investiven Gebarung (33 – 34)**								**0,00**	**0,00**	**0,00**
SA3	**Saldo (3) Nettofinanzierungssaldo (Saldo 1 + Saldo 2)**								**-254,81**	**-700,00**	**445,19**
Finanzierungstätigkeit											
SU 35	**Summe Einzahlungen aus der Finanzierungstätigkeit**								**0,00**	**0,00**	**0,00**
SU 36	**Summe Auszahlungen aus der Finanzierungstätigkeit**								**0,00**	**0,00**	**0,00**
SA4	**Saldo (4) Geldfluss aus der Finanzierungstätigkeit (35 – 36)**								**0,00**	**0,00**	**0,00**
SA5	**Saldo (5) Geldfluss aus der voranschlagswirksamen Gebarung (Saldo 3 + Saldo 4)**								**-254,81**	**-700,00**	**445,19**
827	**Öffentliche Waagen**										
827000	**Öffentliche Waagen**										
Operative Gebarung											
2/827000+852000	Wägegebühren	2113	3113		12	31,90	200,00	-168,10	31,90	200,00	-168,10
SU 21 / 31	**Summe Erträge / Einzahlungen operative Gebarung**					**31,90**	**200,00**	**-168,10**	**31,90**	**200,00**	**-168,10**
1/827000-619000	Instandhaltung der Brückenwaage	2224	3224		24		200,00	-200,00		200,00	-200,00
1/827000-729000	Sonstige Ausgaben	2225	3225		24		100,00	-100,00		100,00	-100,00
SU 22 / 32	**Summe Aufwendungen / Auszahlungen operative Gebarung**					**0,00**	**300,00**	**-300,00**	**0,00**	**300,00**	**-300,00**
SA 0 / SA 1	**(0) Nettoergebnis (21 - 22) / (1) Geldfluss operative Gebarung (31 – 32)**					**31,90**	**-100,00**	**131,90**	**31,90**	**-100,00**	**131,90**
SU 23	**Summe Haushaltsrücklagen**					**0,00**	**0,00**	**0,00**	**0,00**	**0,00**	**0,00**
SA00	**Nettoergebnis nach Zuw./Entn. Haushaltsrücklagen (Saldo 0 +/- SU23)**					**31,90**	**-100,00**	**131,90**			
Investive Gebarung											
SU 33	**Summe Einzahlungen investive Gebarung**								**0,00**	**0,00**	**0,00**
SU 34	**Summe Auszahlungen investive Gebarung**								**0,00**	**0,00**	**0,00**
SA2	**Saldo (2) Geldfluss aus der Investiven Gebarung (33 – 34)**								**0,00**	**0,00**	**0,00**
SA3	**Saldo (3) Nettofinanzierungssaldo (Saldo 1 + Saldo 2)**								**31,90**	**-100,00**	**131,90**
Finanzierungstätigkeit											
SU 35	**Summe Einzahlungen aus der Finanzierungstätigkeit**								**0,00**	**0,00**	**0,00**
SU 36	**Summe Auszahlungen aus der Finanzierungstätigkeit**								**0,00**	**0,00**	**0,00**
SA4	**Saldo (4) Geldfluss aus der Finanzierungstätigkeit (35 – 36)**								**0,00**	**0,00**	**0,00**
SA5	**Saldo (5) Geldfluss aus der voranschlagswirksamen Gebarung (Saldo 3 + Saldo 4)**								**31,90**	**-100,00**	**131,90**
828	**Sonstige Märkte**										
828000	**Sonstige Märkte**										
Operative Gebarung											
2/828000+852000	Marktstandsgebühren	2113	3113		12		400,00	-400,00		400,00	-400,00
SU 21 / 31	**Summe Erträge / Einzahlungen operative Gebarung**					**0,00**	**400,00**	**-400,00**	**0,00**	**400,00**	**-400,00**
SU 22 / 32	**Summe Aufwendungen / Auszahlungen operative Gebarung**					**0,00**	**0,00**	**0,00**	**0,00**	**0,00**	**0,00**
SA 0 / SA 1	**(0) Nettoergebnis (21 - 22) / (1) Geldfluss operative Gebarung (31 – 32)**					**0,00**	**400,00**	**-400,00**	**0,00**	**400,00**	**-400,00**

		MVAG EH	MVAG FH	VC	QU	Ergebnisrechnung RA 2022	Ergebnisrechnung VA 2022	Ergebnisrechnung RA - VA	Finanzierungsrechnung RA 2022	Finanzierungsrechnung VA 2022	Finanzierungsrechnung RA - VA
SU 23	**Summe Haushaltsrücklagen**					**0,00**	**0,00**	**0,00**	**0,00**	**0,00**	**0,00**
SA00	**Nettoergebnis nach Zuw./Entn. Haushaltsrücklagen (Saldo 0 +/- SU23)**					**0,00**	**400,00**	**-400,00**			
Investive Gebarung											
SU 33	**Summe Einzahlungen investive Gebarung**								**0,00**	**0,00**	**0,00**
SU 34	**Summe Auszahlungen investive Gebarung**								**0,00**	**0,00**	**0,00**
SA2	**Saldo (2) Geldfluss aus der Investiven Gebarung (33 – 34)**								**0,00**	**0,00**	**0,00**
SA3	**Saldo (3) Nettofinanzierungssaldo (Saldo 1 + Saldo 2)**								**0,00**	**400,00**	**-400,00**
Finanzierungstätigkeit											
SU 35	**Summe Einzahlungen aus der Finanzierungstätigkeit**								**0,00**	**0,00**	**0,00**
SU 36	**Summe Auszahlungen aus der Finanzierungstätigkeit**								**0,00**	**0,00**	**0,00**
SA4	**Saldo (4) Geldfluss aus der Finanzierungstätigkeit (35 – 36)**								**0,00**	**0,00**	**0,00**
SA5	**Saldo (5) Geldfluss aus der voranschlagswirksamen Gebarung (Saldo 3 + Saldo 4)**								**0,00**	**400,00**	**-400,00**
84	**Liegenschaften, Wohn- und Geschäftsgebäude**										
840	**Grundbesitz**										
840000	**Grundbesitz**										
Operative Gebarung											
2/840000+811000	Einnahmen aus Verpachtungen	2115	3115	14		29.927,35	28.700,00	1.227,35	28.402,41	28.700,00	-297,59
2/840000+811100	Einnahmen aus Div.Verpachtungen	2115	3115	14		800,00	600,00	200,00	800,00	600,00	200,00
2/840000+811200	Baurechtszins	2115	3115	14		4.232,17	3.600,00	632,17	4.232,17	3.600,00	632,17
2/840000+811300	Pacht Erholungszentrum	2115	3115	14		19.029,80	18.000,00	1.029,80	19.029,80	18.000,00	1.029,80
2/840000+861100	Zinsenzuschüsse des Landes	2121	3121	15		5.549,00	6.100,00	-551,00	5.549,00	6.100,00	-551,00
2/840000+891000	Sonstige Wertaufholungen / Bestandsvermehrungen am kurzfristigen und langfristigen Vermögen	2117				8.732,00		8.732,00			
SU 21 / 31	**Summe Erträge / Einzahlungen operative Gebarung**					**68.270,32**	**57.000,00**	**11.270,32**	**58.013,38**	**57.000,00**	**1.013,38**
1/840000-600000	Strom	2222	3222	24		302,23	500,00	-197,77	302,23	500,00	-197,77
1/840000-610000	Instandhaltung von Grund und Boden	2224	3224	24		16.512,16	500,00	16.012,16	16.512,16	500,00	16.012,16
1/840000-650000	Kreditzinsen	2241	3241	25		23.960,82	24.200,00	-239,18	23.960,82	24.200,00	-239,18
1/840000-680000	Planmäßige Abschreibung	2226				1.050,16	1.100,00	-49,84			
1/840000-710000	Öffentliche Abgaben	2225	3225	24		148.345,21	22.000,00	126.345,21	148.334,21	22.000,00	126.334,21
1/840000-729000	Sonstige Ausgaben - Erholungszentrum	2225	3225	24		1.108,80	1.800,00	-691,20	1.108,80	1.800,00	-691,20
SU 22 / 32	**Summe Aufwendungen / Auszahlungen operative Gebarung**					**191.279,38**	**50.100,00**	**141.179,38**	**190.218,22**	**49.000,00**	**141.218,22**
SA 0 / SA 1	**(0) Nettoergebnis (21 - 22) / (1) Geldfluss operative Gebarung (31 – 32)**					**-123.009,06**	**6.900,00**	**-129.909,06**	**-132.204,84**	**8.000,00**	**-140.204,84**
SU 23	**Summe Haushaltsrücklagen**					**0,00**	**0,00**	**0,00**	**0,00**	**0,00**	**0,00**
SA00	**Nettoergebnis nach Zuw./Entn. Haushaltsrücklagen (Saldo 0 +/- SU23)**					**-123.009,06**	**6.900,00**	**-129.909,06**			

		MVAG EH	MVAG FH	VC	QU	Ergebnisrechnung RA 2022	Ergebnisrechnung VA 2022	Ergebnisrechnung RA - VA	Finanzierungsrechnung RA 2022	Finanzierungsrechnung VA 2022	Finanzierungsrechnung RA - VA
Investive Gebarung											
SU 33	**Summe Einzahlungen investive Gebarung**								**0,00**	**0,00**	**0,00**
1/840000-001000	Unbebaute Grundstücke		3412	2	40				2.106,00		2.106,00
SU 34	**Summe Auszahlungen investive Gebarung**								**2.106,00**	**0,00**	**2.106,00**
SA2	**Saldo (2) Geldfluss aus der Investiven Gebarung (33 – 34)**								**-2.106,00**	**0,00**	**-2.106,00**
SA3	**Saldo (3) Nettofinanzierungssaldo (Saldo 1 + Saldo 2)**								**-134.310,84**	**8.000,00**	**-142.310,84**
Finanzierungstätigkeit											
SU 35	**Summe Einzahlungen aus der Finanzierungstätigkeit**								**0,00**	**0,00**	**0,00**
1/840000-346000	Tilgung von Bankdarlehen		3614		65				159.214,68	159.400,00	-185,32
SU 36	**Summe Auszahlungen aus der Finanzierungstätigkeit**								**159.214,68**	**159.400,00**	**-185,32**
SA4	**Saldo (4) Geldfluss aus der Finanzierungstätigkeit (35 – 36)**								**-159.214,68**	**-159.400,00**	**185,32**
SA5	**Saldo (5) Geldfluss aus der voranschlagswirksamen Gebarung (Saldo 3 + Saldo 4)**								**-293.525,52**	**-151.400,00**	**-142.125,52**
842	**Waldbesitz (soweit nicht bei 866)**										
842000	**Waldbesitz (Soweit nicht Bei 866)**										
Operative Gebarung											
2/842000+810000	Einnahmen aus Holzverkauf	2114	3114		13	1.834,51	1.800,00	34,51	1.834,51	1.800,00	34,51
SU 21 / 31	**Summe Erträge / Einzahlungen operative Gebarung**					**1.834,51**	**1.800,00**	**34,51**	**1.834,51**	**1.800,00**	**34,51**
1/842000-610000	Instandhaltung von Grund und Boden	2224	3224		24	13.511,52	4.000,00	9.511,52	10.524,28	4.000,00	6.524,28
1/842000-710000	Oeffentliche Abgaben	2225	3225		24	3.381,59	5.400,00	-2.018,41	3.381,59	5.400,00	-2.018,41
SU 22 / 32	**Summe Aufwendungen / Auszahlungen operative Gebarung**					**16.893,11**	**9.400,00**	**7.493,11**	**13.905,87**	**9.400,00**	**4.505,87**
SA 0 / SA 1	**(0) Nettoergebnis (21 - 22) / (1) Geldfluss operative Gebarung (31 – 32)**					**-15.058,60**	**-7.600,00**	**-7.458,60**	**-12.071,36**	**-7.600,00**	**-4.471,36**
SU 23	**Summe Haushaltsrücklagen**					**0,00**	**0,00**	**0,00**	**0,00**	**0,00**	**0,00**
SA00	**Nettoergebnis nach Zuw./Entn. Haushaltsrücklagen (Saldo 0 +/- SU23)**					**-15.058,60**	**-7.600,00**	**-7.458,60**			
Investive Gebarung											
SU 33	**Summe Einzahlungen investive Gebarung**								**0,00**	**0,00**	**0,00**
SU 34	**Summe Auszahlungen investive Gebarung**								**0,00**	**0,00**	**0,00**
SA2	**Saldo (2) Geldfluss aus der Investiven Gebarung (33 – 34)**								**0,00**	**0,00**	**0,00**
SA3	**Saldo (3) Nettofinanzierungssaldo (Saldo 1 + Saldo 2)**								**-12.071,36**	**-7.600,00**	**-4.471,36**
Finanzierungstätigkeit											
SU 35	**Summe Einzahlungen aus der Finanzierungstätigkeit**								**0,00**	**0,00**	**0,00**
SU 36	**Summe Auszahlungen aus der Finanzierungstätigkeit**								**0,00**	**0,00**	**0,00**
SA4	**Saldo (4) Geldfluss aus der Finanzierungstätigkeit (35 – 36)**								**0,00**	**0,00**	**0,00**
SA5	**Saldo (5) Geldfluss aus der voranschlagswirksamen Gebarung (Saldo 3 + Saldo 4)**								**-12.071,36**	**-7.600,00**	**-4.471,36**

		MVAG EH	MVAG FH	VC	QU	Ergebnisrechnung RA 2022	Ergebnisrechnung VA 2022	Ergebnisrechnung RA - VA	Finanzierungsrechnung RA 2022	Finanzierungsrechnung VA 2022	Finanzierungsrechnung RA - VA
846	**Wohn- und Geschäftsgebäude (soweit nicht bei 853)**										
846000	**Wohn- und Geschäftsgebäude**										
Operative Gebarung											
SU 21 / 31	**Summe Erträge / Einzahlungen operative Gebarung**					**0,00**	**0,00**	**0,00**	**0,00**	**0,00**	**0,00**
1/846000-680000	Planmäßige Abschreibung	2226				46.854,80	46.900,00	-45,20			
SU 22 / 32	**Summe Aufwendungen / Auszahlungen operative Gebarung**					**46.854,80**	**46.900,00**	**-45,20**	**0,00**	**0,00**	**0,00**
SA 0 / SA 1	**(0) Nettoergebnis (21 - 22) / (1) Geldfluss operative Gebarung (31 – 32)**					**-46.854,80**	**-46.900,00**	**45,20**	**0,00**	**0,00**	**0,00**
SU 23	**Summe Haushaltsrücklagen**					**0,00**	**0,00**	**0,00**	**0,00**	**0,00**	**0,00**
SA00	**Nettoergebnis nach Zuw./Entn. Haushaltsrücklagen (Saldo 0 +/- SU23)**					**-46.854,80**	**-46.900,00**	**45,20**			
Investive Gebarung											
SU 33	**Summe Einzahlungen investive Gebarung**								**0,00**	**0,00**	**0,00**
SU 34	**Summe Auszahlungen investive Gebarung**								**0,00**	**0,00**	**0,00**
SA2	**Saldo (2) Geldfluss aus der Investiven Gebarung (33 – 34)**								**0,00**	**0,00**	**0,00**
SA3	**Saldo (3) Nettofinanzierungssaldo (Saldo 1 + Saldo 2)**								**0,00**	**0,00**	**0,00**
Finanzierungstätigkeit											
SU 35	**Summe Einzahlungen aus der Finanzierungstätigkeit**								**0,00**	**0,00**	**0,00**
SU 36	**Summe Auszahlungen aus der Finanzierungstätigkeit**								**0,00**	**0,00**	**0,00**
SA4	**Saldo (4) Geldfluss aus der Finanzierungstätigkeit (35 – 36)**								**0,00**	**0,00**	**0,00**
SA5	**Saldo (5) Geldfluss aus der voranschlagswirksamen Gebarung (Saldo 3 + Saldo 4)**								**0,00**	**0,00**	**0,00**
85	**Betriebe mit marktbestimmter Tätigkeit**										
850	**Betriebe der Wasserversorgung**										
850000	**Betriebe der Wasserversorgung**										
Operative Gebarung											
2/850000+813000	Erträge aus der Auflösung von Investitionszuschüssen (Kapitaltransfers)	2127				22.476,26	23.000,00	-523,74			
2/850000+816000	Kostenersätze - Material	2114	3114	13			500,00	-500,00		500,00	-500,00
2/850000+817000	Erträge aus der Auflösung von sonstigen Rückstellungen	2117				1.064,28		1.064,28			
2/850000+829000	Sonstige Einnahmen	2116	3116	18		1.150,27	600,00	550,27	1.150,27	600,00	550,27
2/850000+852100	Bereitstellungsgebühren	2113	3113	12		154.378,44	153.200,00	1.178,44	154.591,34	153.200,00	1.391,34
2/850000+852200	Wasserbezugsgebühren	2113	3113	12		339.340,67	390.000,00	-50.659,33	341.062,36	390.000,00	-48.937,64
2/850000+860000	Annuitätenzuschuss WWF	2121	3121	15		19.245,54	39.800,00	-20.554,46	19.245,54	39.800,00	-20.554,46
SU 21 / 31	**Summe Erträge / Einzahlungen operative Gebarung**					**537.655,46**	**607.100,00**	**-69.444,54**	**516.049,51**	**584.100,00**	**-68.050,49**
1/850000-400000	Geringwertige Wirtschaftsgüter (GWG)	2221	3221	23			500,00	-500,00		500,00	-500,00
1/850000-400100	Geringwertige Wirtschaftsgüter (Wasserzähler,Patronenzähler)	2221	3221	23			3.000,00	-3.000,00		3.000,00	-3.000,00
1/850000-413000	Wasserankauf von anderen Gemeinden	2221	3221	23		297.553,17	200.000,00	97.553,17	297.553,17	200.000,00	97.553,17

		MVAG EH	MVAG FH	VC	QU	Ergebnisrechnung RA 2022	Ergebnisrechnung VA 2022	Ergebnisrechnung RA - VA	Finanzierungsrechnung RA 2022	Finanzierungsrechnung VA 2022	Finanzierungsrechnung RA - VA
1/850000-456000	Div. Bueromittel, Software inkl. Wartung	2221	3221	23		3.467,14	3.500,00	-32,86	3.467,14	3.500,00	-32,86
1/850000-459000	Sonstige Verbrauchsgüter (Bekleidung)	2221	3221	23		5.902,04	400,00	5.502,04	5.827,82	400,00	5.427,82
1/850000-510000	Bezüge für Angestellte	2211	3211	20		10.967,60	11.000,00	-32,40	10.967,60	11.000,00	-32,40
1/850000-511000	Bezüge des WVA -Personals	2211	3211	20		9.952,58	9.900,00	52,58	9.952,58	9.900,00	52,58
1/850000-566000	Zuwendungen aus Anlass von Dienstjubiläen	2212	3212	20		1.142,44	600,00	542,44	1.142,44	600,00	542,44
1/850000-580000	DGB für Familienbeihilfen	2212	3212	20		858,20	900,00	-41,80	858,20	900,00	-41,80
1/850000-582000	Sonstige DGB zur Sozialen Sicherheit	2212	3212	20		4.366,65	4.300,00	66,65	4.366,65	4.300,00	66,65
1/850000-582100	Mitarbeitervorsorge	2212	3212	20		122,34	400,00	-277,66	122,34	400,00	-277,66
1/850000-591000	Dotierung von Rückstellungen für Abfertigungen	2214				613,35	600,00	13,35			
1/850000-592000	Dotierung von Rückstellungen für Jubiläumszuwendungen	2214				123,93	400,00	-276,07			
1/850000-600000	Strom (Beleuchtung, Pumpwerke)	2222	3222	24		26.102,85	14.000,00	12.102,85	26.102,85	14.000,00	12.102,85
1/850000-613000	Instandhaltung der Wasserversorgungsanlage	2224	3224	24		101.583,58	50.000,00	51.583,58	98.582,12	50.000,00	48.582,12
1/850000-614000	Instandhaltung von Gebäuden	2224	3224	24		375,87	1.000,00	-624,13	375,87	1.000,00	-624,13
1/850000-631000	Telefon, Telegraf, Telex	2222	3222	24		189,19	600,00	-410,81	189,19	600,00	-410,81
1/850000-650000	Kreditzinsen	2241	3241	25		14.331,57	16.300,00	-1.968,43	14.331,57	16.300,00	-1.968,43
1/850000-680000	Planmäßige Abschreibung	2226				75.509,72	70.500,00	5.009,72			
1/850000-710000	Öffentliche Abgaben Gebrauchsabgabe	2225	3225	24		19.872,00	15.900,00	3.972,00	19.872,00	15.900,00	3.972,00
1/850000-721000	Bezuege der Organe	2225	3225	22		4.970,84	5.000,00	-29,16	4.970,84	5.000,00	-29,16
1/850000-724000	Diäten, Reisegebühren	2225	3225	24		66,59	100,00	-33,41	66,59	100,00	-33,41
1/850000-729000	Sonstige Ausgaben	2225	3225	24		2.943,32	2.500,00	443,32	2.723,32	2.500,00	223,32
SU 22 / 32	**Summe Aufwendungen / Auszahlungen operative Gebarung**					**581.014,97**	**411.400,00**	**169.614,97**	**501.472,29**	**339.900,00**	**161.572,29**
SA 0 / SA 1	**(0) Nettoergebnis (21 - 22) / (1) Geldfluss operative Gebarung (31 – 32)**					**-43.359,51**	**195.700,00**	**-239.059,51**	**14.577,22**	**244.200,00**	**-229.622,78**
1/850000-794001	Zuweisung an zweckgebundene Haushaltsrücklagen	2401				5.059,83	5.000,00	-59,83			
SU 23	**Summe Haushaltsrücklagen**					**-5.059,83**	**-5.000,00**	**-59,83**	**0,00**	**0,00**	**0,00**
SA00	**Nettoergebnis nach Zuw./Entn. Haushaltsrücklagen (Saldo 0 +/- SU23)**					**-48.419,34**	**190.700,00**	**-239.119,34**			
Investive Gebarung											
2/850000+300000	Kapitaltransfers von Bund, Bundesfonds und Bundeskammern		3331	33					22.193,86	36.800,00	-14.606,14
2/850000+305000	Kapitaltransfers von Unternehmen (ohne Finanzunternehmen)		3333	34						20.000,00	-20.000,00
2/850000+307000	Kapitaltransfers von privaten Haushalten und privaten Organisationen ohne Erwerbszweck und andere		3334	34					21.172,33	35.000,00	-13.827,67
SU 33	**Summe Einzahlungen investive Gebarung**								**43.366,19**	**91.800,00**	**-48.433,81**
1/850000-006000	Erweiterung der Wasserversorgung		3412	2	40				14.106,28	1.000,00	13.106,28

		MVAG EH	MVAG FH	VC	QU	Ergebnisrechnung RA 2022	Ergebnisrechnung VA 2022	Ergebnisrechnung RA - VA	Finanzierungsrechnung RA 2022	Finanzierungsrechnung VA 2022	Finanzierungsrechnung RA - VA
1/850000-042000	Betriebsausstattung (WZ, Hydranten)		3415	2	41				9.426,12	8.000,00	1.426,12
SU 34	**Summe Auszahlungen investive Gebarung**								**23.532,40**	**9.000,00**	**14.532,40**
SA2	**Saldo (2) Geldfluss aus der Investiven Gebarung (33 – 34)**								**19.833,79**	**82.800,00**	**-62.966,21**
SA3	**Saldo (3) Nettofinanzierungssaldo (Saldo 1 + Saldo 2)**								**34.411,01**	**327.000,00**	**-292.588,99**
Finanzierungstätigkeit											
SU 35	**Summe Einzahlungen aus der Finanzierungstätigkeit**								**0,00**	**0,00**	**0,00**
1/850000-346000	Tilgung von Bankdarlehen		3614		65				205.699,42	211.000,00	-5.300,58
SU 36	**Summe Auszahlungen aus der Finanzierungstätigkeit**								**205.699,42**	**211.000,00**	**-5.300,58**
SA4	**Saldo (4) Geldfluss aus der Finanzierungstätigkeit (35 – 36)**								**-205.699,42**	**-211.000,00**	**5.300,58**
SA5	**Saldo (5) Geldfluss aus der voranschlagswirksamen Gebarung (Saldo 3 + Saldo 4)**								**-171.288,41**	**116.000,00**	**-287.288,41**
850100	**Betriebe der Wasserversorgung**										
Operative Gebarung											
SU 21 / 31	**Summe Erträge / Einzahlungen operative Gebarung**					**0,00**	**0,00**	**0,00**	**0,00**	**0,00**	**0,00**
1/850100-680000	Planmäßige Abschreibung		2226			7.596,79	7.600,00	-3,21			
SU 22 / 32	**Summe Aufwendungen / Auszahlungen operative Gebarung**					**7.596,79**	**7.600,00**	**-3,21**	**0,00**	**0,00**	**0,00**
SA 0 / SA 1	**(0) Nettoergebnis (21 - 22) / (1) Geldfluss operative Gebarung (31 – 32)**					**-7.596,79**	**-7.600,00**	**3,21**	**0,00**	**0,00**	**0,00**
SU 23	**Summe Haushaltsrücklagen**					**0,00**	**0,00**	**0,00**	**0,00**	**0,00**	**0,00**
SA00	**Nettoergebnis nach Zuw./Entn. Haushaltsrücklagen (Saldo 0 +/- SU23)**					**-7.596,79**	**-7.600,00**	**3,21**			
Investive Gebarung											
SU 33	**Summe Einzahlungen investive Gebarung**								**0,00**	**0,00**	**0,00**
SU 34	**Summe Auszahlungen investive Gebarung**								**0,00**	**0,00**	**0,00**
SA2	**Saldo (2) Geldfluss aus der Investiven Gebarung (33 – 34)**								**0,00**	**0,00**	**0,00**
SA3	**Saldo (3) Nettofinanzierungssaldo (Saldo 1 + Saldo 2)**								**0,00**	**0,00**	**0,00**
Finanzierungstätigkeit											
SU 35	**Summe Einzahlungen aus der Finanzierungstätigkeit**								**0,00**	**0,00**	**0,00**
SU 36	**Summe Auszahlungen aus der Finanzierungstätigkeit**								**0,00**	**0,00**	**0,00**
SA4	**Saldo (4) Geldfluss aus der Finanzierungstätigkeit (35 – 36)**								**0,00**	**0,00**	**0,00**
SA5	**Saldo (5) Geldfluss aus der voranschlagswirksamen Gebarung (Saldo 3 + Saldo 4)**								**0,00**	**0,00**	**0,00**
850300	**Betriebe der Wasserversorgung**										
Operative Gebarung											
SU 21 / 31	**Summe Erträge / Einzahlungen operative Gebarung**					**0,00**	**0,00**	**0,00**	**0,00**	**0,00**	**0,00**
1/850300-680000	Planmäßige Abschreibung		2226			22.121,21	22.100,00	21,21			
SU 22 / 32	**Summe Aufwendungen / Auszahlungen operative Gebarung**					**22.121,21**	**22.100,00**	**21,21**	**0,00**	**0,00**	**0,00**
SA 0 / SA 1	**(0) Nettoergebnis (21 - 22) / (1) Geldfluss operative Gebarung (31 – 32)**					**-22.121,21**	**-22.100,00**	**-21,21**	**0,00**	**0,00**	**0,00**
SU 23	**Summe Haushaltsrücklagen**					**0,00**	**0,00**	**0,00**	**0,00**	**0,00**	**0,00**
SA00	**Nettoergebnis nach Zuw./Entn. Haushaltsrücklagen (Saldo 0 +/- SU23)**					**-22.121,21**	**-22.100,00**	**-21,21**			

		MVAG EH	MVAG FH	VC	QU	Ergebnisrechnung RA 2022	Ergebnisrechnung VA 2022	Ergebnisrechnung RA - VA	Finanzierungsrechnung RA 2022	Finanzierungsrechnung VA 2022	Finanzierungsrechnung RA - VA
Investive Gebarung											
SU 33	**Summe Einzahlungen investive Gebarung**								**0,00**	**0,00**	**0,00**
SU 34	**Summe Auszahlungen investive Gebarung**								**0,00**	**0,00**	**0,00**
SA2	**Saldo (2) Geldfluss aus der Investiven Gebarung (33 – 34)**								**0,00**	**0,00**	**0,00**
SA3	**Saldo (3) Nettofinanzierungssaldo (Saldo 1 + Saldo 2)**								**0,00**	**0,00**	**0,00**
Finanzierungstätigkeit											
SU 35	**Summe Einzahlungen aus der Finanzierungstätigkeit**								**0,00**	**0,00**	**0,00**
SU 36	**Summe Auszahlungen aus der Finanzierungstätigkeit**								**0,00**	**0,00**	**0,00**
SA4	**Saldo (4) Geldfluss aus der Finanzierungstätigkeit (35 – 36)**								**0,00**	**0,00**	**0,00**
SA5	**Saldo (5) Geldfluss aus der voranschlagswirksamen Gebarung (Saldo 3 + Saldo 4)**								**0,00**	**0,00**	**0,00**
850600	**Betriebe der Wasserversorgung**										
Operative Gebarung											
2/850600+813000	Erträge aus der Auflösung von Investitionszuschüssen (Kapitaltransfers)	2127				23,00	100,00	-77,00			
6/850600+829910	Zuführung von Vorhaben WVA TL 3	2116	3116	1	18	16.436,19		16.436,19	16.436,19		16.436,19
SU 21 / 31	**Summe Erträge / Einzahlungen operative Gebarung**					**16.459,19**	**100,00**	**16.359,19**	**16.436,19**	**0,00**	**16.436,19**
SU 22 / 32	**Summe Aufwendungen / Auszahlungen operative Gebarung**					**0,00**	**0,00**	**0,00**	**0,00**	**0,00**	**0,00**
SA 0 / SA 1	**(0) Nettoergebnis (21 - 22) / (1) Geldfluss operative Gebarung (31 – 32)**					**16.459,19**	**100,00**	**16.359,19**	**16.436,19**	**0,00**	**16.436,19**
SU 23	**Summe Haushaltsrücklagen**					**0,00**	**0,00**	**0,00**	**0,00**	**0,00**	**0,00**
SA00	**Nettoergebnis nach Zuw./Entn. Haushaltsrücklagen (Saldo 0 +/- SU23)**					**16.459,19**	**100,00**	**16.359,19**			
Investive Gebarung											
6/850600+301000	Kapitaltransfers von Ländern, Landesfonds und Landeskammern		3331	1	33				10.523,00		10.523,00
SU 33	**Summe Einzahlungen investive Gebarung**								**10.523,00**	**0,00**	**10.523,00**
5/850600-004000	Wasser- und Abwasserbauten und -anlagen		3412	1	40				121.500,85		121.500,85
SU 34	**Summe Auszahlungen investive Gebarung**								**121.500,85**	**0,00**	**121.500,85**
SA2	**Saldo (2) Geldfluss aus der Investiven Gebarung (33 – 34)**								**-110.977,85**	**0,00**	**-110.977,85**
SA3	**Saldo (3) Nettofinanzierungssaldo (Saldo 1 + Saldo 2)**								**-94.541,66**	**0,00**	**-94.541,66**
Finanzierungstätigkeit											
SU 35	**Summe Einzahlungen aus der Finanzierungstätigkeit**								**0,00**	**0,00**	**0,00**
SU 36	**Summe Auszahlungen aus der Finanzierungstätigkeit**								**0,00**	**0,00**	**0,00**
SA4	**Saldo (4) Geldfluss aus der Finanzierungstätigkeit (35 – 36)**								**0,00**	**0,00**	**0,00**
SA5	**Saldo (5) Geldfluss aus der voranschlagswirksamen Gebarung (Saldo 3 + Saldo 4)**								**-94.541,66**	**0,00**	**-94.541,66**

		MVAG EH	MVAG FH	VC	QU	Ergebnisrechnung RA 2022	Ergebnisrechnung VA 2022	Ergebnisrechnung RA - VA	Finanzierungsrechnung RA 2022	Finanzierungsrechnung VA 2022	Finanzierungsrechnung RA - VA
850800	**WVA Transportleitung 3**										
Operative Gebarung											
2/850800+813000	Erträge aus der Auflösung von Investitionszuschüssen (Kapitaltransfers)	2127				1.381,85		1.381,85			
SU 21 / 31	**Summe Erträge / Einzahlungen operative Gebarung**					**1.381,85**	**0,00**	**1.381,85**	**0,00**	**0,00**	**0,00**
5/850800-729910	Zuführung an Vorhaben BA08	2225	3225	1	24	16.436,19		16.436,19	16.436,19		16.436,19
5/850800-729911	Zuführung an Vorhaben WVA BA11	2225	3225	1	24	47.750,63		47.750,63	47.750,63		47.750,63
SU 22 / 32	**Summe Aufwendungen / Auszahlungen operative Gebarung**					**64.186,82**	**0,00**	**64.186,82**	**64.186,82**	**0,00**	**64.186,82**
SA 0 / SA 1	**(0) Nettoergebnis (21 - 22) / (1) Geldfluss operative Gebarung (31 – 32)**					**-62.804,97**	**0,00**	**-62.804,97**	**-64.186,82**	**0,00**	**-64.186,82**
SU 23	**Summe Haushaltsrücklagen**					**0,00**	**0,00**	**0,00**	**0,00**	**0,00**	**0,00**
SA00	**Nettoergebnis nach Zuw./Entn. Haushaltsrücklagen (Saldo 0 +/- SU23)**					**-62.804,97**	**0,00**	**-62.804,97**			
Investive Gebarung											
SU 33	**Summe Einzahlungen investive Gebarung**								**0,00**	**0,00**	**0,00**
SU 34	**Summe Auszahlungen investive Gebarung**								**0,00**	**0,00**	**0,00**
SA2	**Saldo (2) Geldfluss aus der Investiven Gebarung (33 – 34)**								**0,00**	**0,00**	**0,00**
SA3	**Saldo (3) Nettofinanzierungssaldo (Saldo 1 + Saldo 2)**								**-64.186,82**	**0,00**	**-64.186,82**
Finanzierungstätigkeit											
SU 35	**Summe Einzahlungen aus der Finanzierungstätigkeit**								**0,00**	**0,00**	**0,00**
SU 36	**Summe Auszahlungen aus der Finanzierungstätigkeit**								**0,00**	**0,00**	**0,00**
SA4	**Saldo (4) Geldfluss aus der Finanzierungstätigkeit (35 – 36)**								**0,00**	**0,00**	**0,00**
SA5	**Saldo (5) Geldfluss aus der voranschlagswirksamen Gebarung (Saldo 3 + Saldo 4)**								**-64.186,82**	**0,00**	**-64.186,82**
850900	**Wasserversorgung Erw. Sierndorf**										
Operative Gebarung											
2/850900+813000	Erträge aus der Auflösung von Investitionszuschüssen (Kapitaltransfers)	2127				10.243,96	9.100,00	1.143,96			
6/850900+829910	Zuführung vom Vorhaben WVA TL 3	2116	3116	1	18	47.750,63		47.750,63	47.750,63		47.750,63
SU 21 / 31	**Summe Erträge / Einzahlungen operative Gebarung**					**57.994,59**	**9.100,00**	**48.894,59**	**47.750,63**	**0,00**	**47.750,63**
1/850900-680000	Planmäßige Abschreibung	2226				33.821,13	21.400,00	12.421,13			
SU 22 / 32	**Summe Aufwendungen / Auszahlungen operative Gebarung**					**33.821,13**	**21.400,00**	**12.421,13**	**0,00**	**0,00**	**0,00**
SA 0 / SA 1	**(0) Nettoergebnis (21 - 22) / (1) Geldfluss operative Gebarung (31 – 32)**					**24.173,46**	**-12.300,00**	**36.473,46**	**47.750,63**	**0,00**	**47.750,63**
SU 23	**Summe Haushaltsrücklagen**					**0,00**	**0,00**	**0,00**	**0,00**	**0,00**	**0,00**
SA00	**Nettoergebnis nach Zuw./Entn. Haushaltsrücklagen (Saldo 0 +/- SU23)**					**24.173,46**	**-12.300,00**	**36.473,46**			
Investive Gebarung											
6/850900+301000	Kapitaltransfers von Ländern, Landesfonds und Landeskammern		3331	1	33				73.306,00		73.306,00
SU 33	**Summe Einzahlungen investive Gebarung**								**73.306,00**	**0,00**	**73.306,00**

		MVAG EH	MVAG FH	VC	QU	Ergebnisrechnung RA 2022	Ergebnisrechnung VA 2022	Ergebnisrechnung RA - VA	Finanzierungsrechnung RA 2022	Finanzierungsrechnung VA 2022	Finanzierungsrechnung RA - VA
5/850900-004000	Baukosten		3412	1	40				632.296,07		632.296,07
SU 34	**Summe Auszahlungen investive Gebarung**								**632.296,07**	**0,00**	**632.296,07**
SA2	**Saldo (2) Geldfluss aus der Investiven Gebarung (33 – 34)**								**-558.990,07**	**0,00**	**-558.990,07**
SA3	**Saldo (3) Nettofinanzierungssaldo (Saldo 1 + Saldo 2)**								**-511.239,44**	**0,00**	**-511.239,44**
Finanzierungstätigkeit											
SU 35	**Summe Einzahlungen aus der Finanzierungstätigkeit**								**0,00**	**0,00**	**0,00**
SU 36	**Summe Auszahlungen aus der Finanzierungstätigkeit**								**0,00**	**0,00**	**0,00**
SA4	**Saldo (4) Geldfluss aus der Finanzierungstätigkeit (35 – 36)**								**0,00**	**0,00**	**0,00**
SA5	**Saldo (5) Geldfluss aus der voranschlagswirksamen Gebarung (Saldo 3 + Saldo 4)**								**-511.239,44**	**0,00**	**-511.239,44**
850910	**WVA BA 12**										
Operative Gebarung											
SU 21 / 31	**Summe Erträge / Einzahlungen operative Gebarung**					**0,00**	**0,00**	**0,00**	**0,00**	**0,00**	**0,00**
1/850910-680000	Planmäßige Abschreibung	2226				1.716,48		1.716,48			
SU 22 / 32	**Summe Aufwendungen / Auszahlungen operative Gebarung**					**1.716,48**	**0,00**	**1.716,48**	**0,00**	**0,00**	**0,00**
SA 0 / SA 1	**(0) Nettoergebnis (21 - 22) / (1) Geldfluss operative Gebarung (31 – 32)**					**-1.716,48**	**0,00**	**-1.716,48**	**0,00**	**0,00**	**0,00**
SU 23	**Summe Haushaltsrücklagen**					**0,00**	**0,00**	**0,00**	**0,00**	**0,00**	**0,00**
SA00	**Nettoergebnis nach Zuw./Entn. Haushaltsrücklagen (Saldo 0 +/- SU23)**					**-1.716,48**	**0,00**	**-1.716,48**			
Investive Gebarung											
SU 33	**Summe Einzahlungen investive Gebarung**								**0,00**	**0,00**	**0,00**
5/850910-004000	Wasser- und Abwasserbauten und -anlagen		3412	1	40				182.981,98	550.000,00	-367.018,02
SU 34	**Summe Auszahlungen investive Gebarung**								**182.981,98**	**550.000,00**	**-367.018,02**
SA2	**Saldo (2) Geldfluss aus der Investiven Gebarung (33 – 34)**								**-182.981,98**	**-550.000,00**	**367.018,02**
SA3	**Saldo (3) Nettofinanzierungssaldo (Saldo 1 + Saldo 2)**								**-182.981,98**	**-550.000,00**	**367.018,02**
Finanzierungstätigkeit											
SU 35	**Summe Einzahlungen aus der Finanzierungstätigkeit**								**0,00**	**0,00**	**0,00**
SU 36	**Summe Auszahlungen aus der Finanzierungstätigkeit**								**0,00**	**0,00**	**0,00**
SA4	**Saldo (4) Geldfluss aus der Finanzierungstätigkeit (35 – 36)**								**0,00**	**0,00**	**0,00**
SA5	**Saldo (5) Geldfluss aus der voranschlagswirksamen Gebarung (Saldo 3 + Saldo 4)**								**-182.981,98**	**-550.000,00**	**367.018,02**
851	**Betriebe der Abwasserbeseitigung**										
851000	**Betriebe der Abwasserbeseitigung**										
Operative Gebarung											
2/851000+813000	Erträge aus der Auflösung von Investitionszuschüssen (Kapitaltransfers)	2127				115.319,19	114.600,00	719,19			
2/851000+829000	Sonstige Einnahmen	2116	3116		18	180,55	500,00	-319,45	180,55	500,00	-319,45
2/851000+852100	Kanalbenützungsgebühren	2113	3113		12	857.875,16	855.000,00	2.875,16	858.376,90	855.000,00	3.376,90

		MVAG EH	MVAG FH	VC	QU	Ergebnisrechnung RA 2022	Ergebnisrechnung VA 2022	Ergebnisrechnung RA - VA	Finanzierungsrechnung RA 2022	Finanzierungsrechnung VA 2022	Finanzierungsrechnung RA - VA
2/851000+860000	Annuitätenzuschuss UWWF	2121	3121		15	130.991,51	186.700,00	-55.708,49	130.991,51	186.700,00	-55.708,49
SU 21 / 31	**Summe Erträge / Einzahlungen operative Gebarung**					**1.104.366,41**	**1.156.800,00**	**-52.433,59**	**989.548,96**	**1.042.200,00**	**-52.651,04**
1/851000-456000	Div. Bueromittel, Software inkl. Wartung	2221	3221		23	3.075,93	3.500,00	-424,07	3.075,93	3.500,00	-424,07
1/851000-510000	Bezüge für Angestellte	2211	3211		20	12.338,56	12.400,00	-61,44	12.338,56	12.400,00	-61,44
1/851000-580000	DGB für Familienbeihilfen	2212	3212		20	481,21	500,00	-18,79	481,21	500,00	-18,79
1/851000-582000	Sonstige DGB zur Sozialen Sicherheit	2212	3212		20	2.456,67	2.500,00	-43,33	2.456,67	2.500,00	-43,33
1/851000-591000	Dotierung von Rückstellungen für Abfertigungen	2214				690,02	700,00	-9,98			
1/851000-592000	Dotierung von Rückstellungen für Jubiläumszuwendungen	2214				139,42	200,00	-60,58			
1/851000-600000	Strom (Pumpwerke)	2222	3222		24	6.662,05	4.300,00	2.362,05	6.599,90	4.300,00	2.299,90
1/851000-613000	Instandhaltung der Abwasserbeseitigungsanlage	2224	3224		24	80.888,52	30.000,00	50.888,52	77.158,57	30.000,00	47.158,57
1/851000-614000	Instandhaltung von Gebäuden	2224	3224		24	4.071,91	4.400,00	-328,09	4.071,91	4.400,00	-328,09
1/851000-617000	Instandhaltung der Fahrzeuge	2224	3224		24		500,00	-500,00		500,00	-500,00
1/851000-631000	Telefon, Telegraf, Telex	2222	3222		24	602,93	1.000,00	-397,07	602,93	1.000,00	-397,07
1/851000-650000	Kreditzinsen	2241	3241		25	21.821,57	17.600,00	4.221,57	21.821,57	17.600,00	4.221,57
1/851000-670000	Versicherungen	2222	3222		24		900,00	-900,00		900,00	-900,00
1/851000-680000	Planmäßige Abschreibung	2226				82.891,12	79.600,00	3.291,12			
1/851000-710000	Öffentliche Abgaben Gebrauchsabgabe	2225	3225		24	29.404,35	23.100,00	6.304,35	29.404,35	23.100,00	6.304,35
1/851000-721000	Bezuege der Organe	2225	3225		22	4.970,84	5.000,00	-29,16	4.970,84	5.000,00	-29,16
1/851000-721100	Diaeten,Reisegebuehren	2225	3225		22		200,00	-200,00		200,00	-200,00
1/851000-724000	Reisegebühren	2225	3225		24	46,61	100,00	-53,39	46,61	100,00	-53,39
1/851000-729000	Sonstige Ausgaben	2225	3225		24		800,00	-800,00		800,00	-800,00
1/851000-729910	Zuführung an Vorhaben ABA 09	2225	3225		24	64.155,77		64.155,77	64.155,77		64.155,77
1/851000-729911	Zuführung an Vorhaben ABA 15	2225	3225		24	310.045,51		310.045,51	310.045,51		310.045,51
1/851000-729912	Zuführung an Vorhaben BA 10	2225	3225		24	51.685,21		51.685,21	51.685,21		51.685,21
1/851000-755000	Beiträge an Abwasserverbände	2233	3233		27	334.400,00	392.000,00	-57.600,00	334.400,00	392.000,00	-57.600,00
SU 22 / 32	**Summe Aufwendungen / Auszahlungen operative Gebarung**					**1.010.828,20**	**579.300,00**	**431.528,20**	**923.315,54**	**498.800,00**	**424.515,54**
SA 0 / SA 1	**(0) Nettoergebnis (21 - 22) / (1) Geldfluss operative Gebarung (31 – 32)**					**93.538,21**	**577.500,00**	**-483.961,79**	**66.233,42**	**543.400,00**	**-477.166,58**
1/851000-794001	Zuweisung an zweckgebundene Haushaltsrücklagen	2401				10.119,68	10.000,00	-119,68			
SU 23	**Summe Haushaltsrücklagen**					**-10.119,68**	**-10.000,00**	**-119,68**	**0,00**	**0,00**	**0,00**
SA00	**Nettoergebnis nach Zuw./Entn. Haushaltsrücklagen (Saldo 0 +/- SU23)**					**83.418,53**	**567.500,00**	**-484.081,47**			
Investive Gebarung											
2/851000+300000	Kapitaltransfers von Bund, Bundesfonds und Bundeskammern		3331		33				99.408,28	111.700,00	-12.291,72
2/851000+305000	Kapitaltransfers von Unternehmen (ohne Finanzunternehmen)		3333		34					30.000,00	-30.000,00

		MVAG EH	MVAG FH	VC	QU	Ergebnisrechnung RA 2022	Ergebnisrechnung VA 2022	Ergebnisrechnung RA - VA	Finanzierungsrechnung RA 2022	Finanzierungsrechnung VA 2022	Finanzierungsrechnung RA - VA
2/851000+307000	Kapitaltransfers von privaten Haushalten und privaten Organisationen ohne Erwerbszweck und andere		3334		34				20.085,10	37.000,00	-16.914,90
SU 33	**Summe Einzahlungen investive Gebarung**								**119.493,38**	**178.700,00**	**-59.206,62**
1/851000-020000	Maschinen und maschinelle Anlagen		3414	2	41				2.548,00		2.548,00
SU 34	**Summe Auszahlungen investive Gebarung**								**2.548,00**	**0,00**	**2.548,00**
SA2	**Saldo (2) Geldfluss aus der Investiven Gebarung (33 – 34)**								**116.945,38**	**178.700,00**	**-61.754,62**
SA3	**Saldo (3) Nettofinanzierungssaldo (Saldo 1 + Saldo 2)**								**183.178,80**	**722.100,00**	**-538.921,20**
Finanzierungstätigkeit											
SU 35	**Summe Einzahlungen aus der Finanzierungstätigkeit**								**0,00**	**0,00**	**0,00**
1/851000-346000	Tilgung von Bankdarlehen		3614		65				494.777,36	499.000,00	-4.222,64
SU 36	**Summe Auszahlungen aus der Finanzierungstätigkeit**								**494.777,36**	**499.000,00**	**-4.222,64**
SA4	**Saldo (4) Geldfluss aus der Finanzierungstätigkeit (35 – 36)**								**-494.777,36**	**-499.000,00**	**4.222,64**
SA5	**Saldo (5) Geldfluss aus der voranschlagswirksamen Gebarung (Saldo 3 + Saldo 4)**								**-311.598,56**	**223.100,00**	**-534.698,56**
851200	**Betriebe der Abwasserbeseitigung**										
Operative Gebarung											
SU 21 / 31	**Summe Erträge / Einzahlungen operative Gebarung**					**0,00**	**0,00**	**0,00**	**0,00**	**0,00**	**0,00**
1/851200-680000	Planmäßige Abschreibung		2226			57.187,27	57.200,00	-12,73			
SU 22 / 32	**Summe Aufwendungen / Auszahlungen operative Gebarung**					**57.187,27**	**57.200,00**	**-12,73**	**0,00**	**0,00**	**0,00**
SA 0 / SA 1	**(0) Nettoergebnis (21 - 22) / (1) Geldfluss operative Gebarung (31 – 32)**					**-57.187,27**	**-57.200,00**	**12,73**	**0,00**	**0,00**	**0,00**
SU 23	**Summe Haushaltsrücklagen**					**0,00**	**0,00**	**0,00**	**0,00**	**0,00**	**0,00**
SA00	**Nettoergebnis nach Zuw./Entn. Haushaltsrücklagen (Saldo 0 +/- SU23)**					**-57.187,27**	**-57.200,00**	**12,73**			
Investive Gebarung											
SU 33	**Summe Einzahlungen investive Gebarung**								**0,00**	**0,00**	**0,00**
SU 34	**Summe Auszahlungen investive Gebarung**								**0,00**	**0,00**	**0,00**
SA2	**Saldo (2) Geldfluss aus der Investiven Gebarung (33 – 34)**								**0,00**	**0,00**	**0,00**
SA3	**Saldo (3) Nettofinanzierungssaldo (Saldo 1 + Saldo 2)**								**0,00**	**0,00**	**0,00**
Finanzierungstätigkeit											
SU 35	**Summe Einzahlungen aus der Finanzierungstätigkeit**								**0,00**	**0,00**	**0,00**
SU 36	**Summe Auszahlungen aus der Finanzierungstätigkeit**								**0,00**	**0,00**	**0,00**
SA4	**Saldo (4) Geldfluss aus der Finanzierungstätigkeit (35 – 36)**								**0,00**	**0,00**	**0,00**
SA5	**Saldo (5) Geldfluss aus der voranschlagswirksamen Gebarung (Saldo 3 + Saldo 4)**								**0,00**	**0,00**	**0,00**
851300	**Betriebe der Abwasserbeseitigung**										
Operative Gebarung											
SU 21 / 31	**Summe Erträge / Einzahlungen operative Gebarung**					**0,00**	**0,00**	**0,00**	**0,00**	**0,00**	**0,00**

		MVAG EH	MVAG VCQU FH	Ergebnisrechnung RA 2022	Ergebnisrechnung VA 2022	Ergebnisrechnung RA - VA	Finanzierungsrechnung RA 2022	Finanzierungsrechnung VA 2022	Finanzierungsrechnung RA - VA
1/851300-680000	Planmäßige Abschreibung	2226		42.733,88	42.700,00	33,88			
SU 22 / 32	**Summe Aufwendungen / Auszahlungen operative Gebarung**			**42.733,88**	**42.700,00**	**33,88**	**0,00**	**0,00**	**0,00**
SA 0 / SA 1	**(0) Nettoergebnis (21 - 22) / (1) Geldfluss operative Gebarung (31 – 32)**			**-42.733,88**	**-42.700,00**	**-33,88**	**0,00**	**0,00**	**0,00**
SU 23	**Summe Haushaltsrücklagen**			**0,00**	**0,00**	**0,00**	**0,00**	**0,00**	**0,00**
SA00	**Nettoergebnis nach Zuw./Entn. Haushaltsrücklagen (Saldo 0 +/- SU23)**			**-42.733,88**	**-42.700,00**	**-33,88**			
Investive Gebarung									
SU 33	**Summe Einzahlungen investive Gebarung**						**0,00**	**0,00**	**0,00**
SU 34	**Summe Auszahlungen investive Gebarung**						**0,00**	**0,00**	**0,00**
SA2	**Saldo (2) Geldfluss aus der Investiven Gebarung (33 – 34)**						**0,00**	**0,00**	**0,00**
SA3	**Saldo (3) Nettofinanzierungssaldo (Saldo 1 + Saldo 2)**						**0,00**	**0,00**	**0,00**
Finanzierungstätigkeit									
SU 35	**Summe Einzahlungen aus der Finanzierungstätigkeit**						**0,00**	**0,00**	**0,00**
SU 36	**Summe Auszahlungen aus der Finanzierungstätigkeit**						**0,00**	**0,00**	**0,00**
SA4	**Saldo (4) Geldfluss aus der Finanzierungstätigkeit (35 – 36)**						**0,00**	**0,00**	**0,00**
SA5	**Saldo (5) Geldfluss aus der voranschlagswirksamen Gebarung (Saldo 3 + Saldo 4)**						**0,00**	**0,00**	**0,00**
851400	**Betriebe der Abwasserbeseitigung**								
Operative Gebarung									
SU 21 / 31	**Summe Erträge / Einzahlungen operative Gebarung**			**0,00**	**0,00**	**0,00**	**0,00**	**0,00**	**0,00**
1/851400-680000	Planmäßige Abschreibung	2226		35.142,22	35.100,00	42,22			
SU 22 / 32	**Summe Aufwendungen / Auszahlungen operative Gebarung**			**35.142,22**	**35.100,00**	**42,22**	**0,00**	**0,00**	**0,00**
SA 0 / SA 1	**(0) Nettoergebnis (21 - 22) / (1) Geldfluss operative Gebarung (31 – 32)**			**-35.142,22**	**-35.100,00**	**-42,22**	**0,00**	**0,00**	**0,00**
SU 23	**Summe Haushaltsrücklagen**			**0,00**	**0,00**	**0,00**	**0,00**	**0,00**	**0,00**
SA00	**Nettoergebnis nach Zuw./Entn. Haushaltsrücklagen (Saldo 0 +/- SU23)**			**-35.142,22**	**-35.100,00**	**-42,22**			
Investive Gebarung									
SU 33	**Summe Einzahlungen investive Gebarung**						**0,00**	**0,00**	**0,00**
SU 34	**Summe Auszahlungen investive Gebarung**						**0,00**	**0,00**	**0,00**
SA2	**Saldo (2) Geldfluss aus der Investiven Gebarung (33 – 34)**						**0,00**	**0,00**	**0,00**
SA3	**Saldo (3) Nettofinanzierungssaldo (Saldo 1 + Saldo 2)**						**0,00**	**0,00**	**0,00**
Finanzierungstätigkeit									
SU 35	**Summe Einzahlungen aus der Finanzierungstätigkeit**						**0,00**	**0,00**	**0,00**
SU 36	**Summe Auszahlungen aus der Finanzierungstätigkeit**						**0,00**	**0,00**	**0,00**
SA4	**Saldo (4) Geldfluss aus der Finanzierungstätigkeit (35 – 36)**						**0,00**	**0,00**	**0,00**
SA5	**Saldo (5) Geldfluss aus der voranschlagswirksamen Gebarung (Saldo 3 + Saldo 4)**						**0,00**	**0,00**	**0,00**

		MVAG EH	MVAG VCQU FH	Ergebnisrechnung RA 2022	Ergebnisrechnung VA 2022	Ergebnisrechnung RA - VA	Finanzierungsrechnung RA 2022	Finanzierungsrechnung VA 2022	Finanzierungsrechnung RA - VA
851500	**Betriebe der Abwasserbeseitigung**								
Operative Gebarung									
SU 21 / 31	**Summe Erträge / Einzahlungen operative Gebarung**			**0,00**	**0,00**	**0,00**	**0,00**	**0,00**	**0,00**
1/851500-680000	Planmäßige Abschreibung		2226	10.753,42	10.800,00	-46,58			
SU 22 / 32	**Summe Aufwendungen / Auszahlungen operative Gebarung**			**10.753,42**	**10.800,00**	**-46,58**	**0,00**	**0,00**	**0,00**
SA 0 / SA 1	**(0) Nettoergebnis (21 - 22) / (1) Geldfluss operative Gebarung (31 – 32)**			**-10.753,42**	**-10.800,00**	**46,58**	**0,00**	**0,00**	**0,00**
SU 23	**Summe Haushaltsrücklagen**			**0,00**	**0,00**	**0,00**	**0,00**	**0,00**	**0,00**
SA00	**Nettoergebnis nach Zuw./Entn. Haushaltsrücklagen (Saldo 0 +/- SU23)**			**-10.753,42**	**-10.800,00**	**46,58**			
Investive Gebarung									
SU 33	**Summe Einzahlungen investive Gebarung**						**0,00**	**0,00**	**0,00**
SU 34	**Summe Auszahlungen investive Gebarung**						**0,00**	**0,00**	**0,00**
SA2	**Saldo (2) Geldfluss aus der Investiven Gebarung (33 – 34)**						**0,00**	**0,00**	**0,00**
SA3	**Saldo (3) Nettofinanzierungssaldo (Saldo 1 + Saldo 2)**						**0,00**	**0,00**	**0,00**
Finanzierungstätigkeit									
SU 35	**Summe Einzahlungen aus der Finanzierungstätigkeit**						**0,00**	**0,00**	**0,00**
SU 36	**Summe Auszahlungen aus der Finanzierungstätigkeit**						**0,00**	**0,00**	**0,00**
SA4	**Saldo (4) Geldfluss aus der Finanzierungstätigkeit (35 – 36)**						**0,00**	**0,00**	**0,00**
SA5	**Saldo (5) Geldfluss aus der voranschlagswirksamen Gebarung (Saldo 3 + Saldo 4)**						**0,00**	**0,00**	**0,00**
851600	**Betriebe der Abwasserbeseitigung**								
Operative Gebarung									
SU 21 / 31	**Summe Erträge / Einzahlungen operative Gebarung**			**0,00**	**0,00**	**0,00**	**0,00**	**0,00**	**0,00**
1/851600-680000	Planmäßige Abschreibung		2226	21.271,22	21.300,00	-28,78			
SU 22 / 32	**Summe Aufwendungen / Auszahlungen operative Gebarung**			**21.271,22**	**21.300,00**	**-28,78**	**0,00**	**0,00**	**0,00**
SA 0 / SA 1	**(0) Nettoergebnis (21 - 22) / (1) Geldfluss operative Gebarung (31 – 32)**			**-21.271,22**	**-21.300,00**	**28,78**	**0,00**	**0,00**	**0,00**
SU 23	**Summe Haushaltsrücklagen**			**0,00**	**0,00**	**0,00**	**0,00**	**0,00**	**0,00**
SA00	**Nettoergebnis nach Zuw./Entn. Haushaltsrücklagen (Saldo 0 +/- SU23)**			**-21.271,22**	**-21.300,00**	**28,78**			
Investive Gebarung									
SU 33	**Summe Einzahlungen investive Gebarung**						**0,00**	**0,00**	**0,00**
SU 34	**Summe Auszahlungen investive Gebarung**						**0,00**	**0,00**	**0,00**
SA2	**Saldo (2) Geldfluss aus der Investiven Gebarung (33 – 34)**						**0,00**	**0,00**	**0,00**
SA3	**Saldo (3) Nettofinanzierungssaldo (Saldo 1 + Saldo 2)**						**0,00**	**0,00**	**0,00**
Finanzierungstätigkeit									
SU 35	**Summe Einzahlungen aus der Finanzierungstätigkeit**						**0,00**	**0,00**	**0,00**
SU 36	**Summe Auszahlungen aus der Finanzierungstätigkeit**						**0,00**	**0,00**	**0,00**
SA4	**Saldo (4) Geldfluss aus der Finanzierungstätigkeit (35 – 36)**						**0,00**	**0,00**	**0,00**

		MVAG EH	MVAG FH	VC	QU	Ergebnisrechnung RA 2022	Ergebnisrechnung VA 2022	Ergebnisrechnung RA - VA	Finanzierungsrechnung RA 2022	Finanzierungsrechnung VA 2022	Finanzierungsrechnung RA - VA
SA5	**Saldo (5) Geldfluss aus der voranschlagswirksamen Gebarung (Saldo 3 + Saldo 4)**								**0,00**	**0,00**	**0,00**
851700	**Betriebe der Abwasserbeseitigung**										
Operative Gebarung											
SU 21 / 31	**Summe Erträge / Einzahlungen operative Gebarung**					**0,00**	**0,00**	**0,00**	**0,00**	**0,00**	**0,00**
1/851700-680000	Planmäßige Abschreibung	2226				55.259,78	55.300,00	-40,22			
SU 22 / 32	**Summe Aufwendungen / Auszahlungen operative Gebarung**					**55.259,78**	**55.300,00**	**-40,22**	**0,00**	**0,00**	**0,00**
SA 0 / SA 1	**(0) Nettoergebnis (21 - 22) / (1) Geldfluss operative Gebarung (31 – 32)**					**-55.259,78**	**-55.300,00**	**40,22**	**0,00**	**0,00**	**0,00**
SU 23	**Summe Haushaltsrücklagen**					**0,00**	**0,00**	**0,00**	**0,00**	**0,00**	**0,00**
SA00	**Nettoergebnis nach Zuw./Entn. Haushaltsrücklagen (Saldo 0 +/- SU23)**					**-55.259,78**	**-55.300,00**	**40,22**			
Investive Gebarung											
SU 33	**Summe Einzahlungen investive Gebarung**								**0,00**	**0,00**	**0,00**
SU 34	**Summe Auszahlungen investive Gebarung**								**0,00**	**0,00**	**0,00**
SA2	**Saldo (2) Geldfluss aus der Investiven Gebarung (33 – 34)**								**0,00**	**0,00**	**0,00**
SA3	**Saldo (3) Nettofinanzierungssaldo (Saldo 1 + Saldo 2)**								**0,00**	**0,00**	**0,00**
Finanzierungstätigkeit											
SU 35	**Summe Einzahlungen aus der Finanzierungstätigkeit**								**0,00**	**0,00**	**0,00**
SU 36	**Summe Auszahlungen aus der Finanzierungstätigkeit**								**0,00**	**0,00**	**0,00**
SA4	**Saldo (4) Geldfluss aus der Finanzierungstätigkeit (35 – 36)**								**0,00**	**0,00**	**0,00**
SA5	**Saldo (5) Geldfluss aus der voranschlagswirksamen Gebarung (Saldo 3 + Saldo 4)**								**0,00**	**0,00**	**0,00**
851900	**Betriebe der Abwasserbeseitigung**										
Operative Gebarung											
2/851900+813000	Erträge aus der Auflösung von Investitionszuschüssen (Kapitaltransfers)	2127				2.647,14	2.600,00	47,14			
6/851900+829910	Zuführung von operativen Gebarung Kanal	2116	3116	1	18	64.155,77		64.155,77	64.155,77		64.155,77
SU 21 / 31	**Summe Erträge / Einzahlungen operative Gebarung**					**66.802,91**	**2.600,00**	**64.202,91**	**64.155,77**	**0,00**	**64.155,77**
SU 22 / 32	**Summe Aufwendungen / Auszahlungen operative Gebarung**					**0,00**	**0,00**	**0,00**	**0,00**	**0,00**	**0,00**
SA 0 / SA 1	**(0) Nettoergebnis (21 - 22) / (1) Geldfluss operative Gebarung (31 – 32)**					**66.802,91**	**2.600,00**	**64.202,91**	**64.155,77**	**0,00**	**64.155,77**
SU 23	**Summe Haushaltsrücklagen**					**0,00**	**0,00**	**0,00**	**0,00**	**0,00**	**0,00**
SA00	**Nettoergebnis nach Zuw./Entn. Haushaltsrücklagen (Saldo 0 +/- SU23)**					**66.802,91**	**2.600,00**	**64.202,91**			
Investive Gebarung											
SU 33	**Summe Einzahlungen investive Gebarung**								**0,00**	**0,00**	**0,00**
5/851900-004000	Wasser- und Abwasserbauten und -anlagen		3412	1	40				64.155,77		64.155,77
SU 34	**Summe Auszahlungen investive Gebarung**								**64.155,77**	**0,00**	**64.155,77**
SA2	**Saldo (2) Geldfluss aus der Investiven Gebarung (33 – 34)**								**-64.155,77**	**0,00**	**-64.155,77**

		MVAG EH	MVAG FH	VC	QU	Ergebnisrechnung RA 2022	Ergebnisrechnung VA 2022	Ergebnisrechnung RA - VA	Finanzierungsrechnung RA 2022	Finanzierungsrechnung VA 2022	Finanzierungsrechnung RA - VA
SA3	**Saldo (3) Nettofinanzierungssaldo (Saldo 1 + Saldo 2)**								**0,00**	**0,00**	**0,00**
Finanzierungstätigkeit											
SU 35	**Summe Einzahlungen aus der Finanzierungstätigkeit**								**0,00**	**0,00**	**0,00**
SU 36	**Summe Auszahlungen aus der Finanzierungstätigkeit**								**0,00**	**0,00**	**0,00**
SA4	**Saldo (4) Geldfluss aus der Finanzierungstätigkeit (35 – 36)**								**0,00**	**0,00**	**0,00**
SA5	**Saldo (5) Geldfluss aus der voranschlagswirksamen Gebarung (Saldo 3 + Saldo 4)**								**0,00**	**0,00**	**0,00**
851910	**Kanalbau BA 10**										
Operative Gebarung											
6/851910+829910	Zuführung von der operativen Gebarung	2116	3116	1	18	51.685,21		51.685,21	51.685,21		51.685,21
SU 21 / 31	**Summe Erträge / Einzahlungen operative Gebarung**					**51.685,21**	**0,00**	**51.685,21**	**51.685,21**	**0,00**	**51.685,21**
1/851910-680000	Planmäßige Abschreibung	2226				963,56	900,00	63,56			
SU 22 / 32	**Summe Aufwendungen / Auszahlungen operative Gebarung**					**963,56**	**900,00**	**63,56**	**0,00**	**0,00**	**0,00**
SA 0 / SA 1	**(0) Nettoergebnis (21 - 22) / (1) Geldfluss operative Gebarung (31 – 32)**					**50.721,65**	**-900,00**	**51.621,65**	**51.685,21**	**0,00**	**51.685,21**
SU 23	**Summe Haushaltsrücklagen**					**0,00**	**0,00**	**0,00**	**0,00**	**0,00**	**0,00**
SA00	**Nettoergebnis nach Zuw./Entn. Haushaltsrücklagen (Saldo 0 +/- SU23)**					**50.721,65**	**-900,00**	**51.621,65**			
Investive Gebarung											
SU 33	**Summe Einzahlungen investive Gebarung**								**0,00**	**0,00**	**0,00**
5/851910-004000	Baukosten		3412	1	40				3.514,58		3.514,58
SU 34	**Summe Auszahlungen investive Gebarung**								**3.514,58**	**0,00**	**3.514,58**
SA2	**Saldo (2) Geldfluss aus der Investiven Gebarung (33 – 34)**								**-3.514,58**	**0,00**	**-3.514,58**
SA3	**Saldo (3) Nettofinanzierungssaldo (Saldo 1 + Saldo 2)**								**48.170,63**	**0,00**	**48.170,63**
Finanzierungstätigkeit											
SU 35	**Summe Einzahlungen aus der Finanzierungstätigkeit**								**0,00**	**0,00**	**0,00**
SU 36	**Summe Auszahlungen aus der Finanzierungstätigkeit**								**0,00**	**0,00**	**0,00**
SA4	**Saldo (4) Geldfluss aus der Finanzierungstätigkeit (35 – 36)**								**0,00**	**0,00**	**0,00**
SA5	**Saldo (5) Geldfluss aus der voranschlagswirksamen Gebarung (Saldo 3 + Saldo 4)**								**48.170,63**	**0,00**	**48.170,63**
851930	**ABA BA 12**										
Operative Gebarung											
SU 21 / 31	**Summe Erträge / Einzahlungen operative Gebarung**					**0,00**	**0,00**	**0,00**	**0,00**	**0,00**	**0,00**
5/851930-729910	Zuführung an Vorhaben ABA15	2225	3225	1	24	40.000,00		40.000,00	40.000,00		40.000,00
SU 22 / 32	**Summe Aufwendungen / Auszahlungen operative Gebarung**					**40.000,00**	**0,00**	**40.000,00**	**40.000,00**	**0,00**	**40.000,00**
SA 0 / SA 1	**(0) Nettoergebnis (21 - 22) / (1) Geldfluss operative Gebarung (31 – 32)**					**-40.000,00**	**0,00**	**-40.000,00**	**-40.000,00**	**0,00**	**-40.000,00**
SU 23	**Summe Haushaltsrücklagen**					**0,00**	**0,00**	**0,00**	**0,00**	**0,00**	**0,00**
SA00	**Nettoergebnis nach Zuw./Entn. Haushaltsrücklagen (Saldo 0 +/- SU23)**					**-40.000,00**	**0,00**	**-40.000,00**			

		MVAG EH	MVAG FH	VC	QU	Ergebnisrechnung RA 2022	Ergebnisrechnung VA 2022	Ergebnisrechnung RA - VA	Finanzierungsrechnung RA 2022	Finanzierungsrechnung VA 2022	Finanzierungsrechnung RA - VA
Investive Gebarung											
SU 33	**Summe Einzahlungen investive Gebarung**								**0,00**	**0,00**	**0,00**
5/851930-004000	Baukosten		3412	1	40				79.834,09		79.834,09
SU 34	**Summe Auszahlungen investive Gebarung**								**79.834,09**	**0,00**	**79.834,09**
SA2	**Saldo (2) Geldfluss aus der Investiven Gebarung (33 – 34)**								**-79.834,09**	**0,00**	**-79.834,09**
SA3	**Saldo (3) Nettofinanzierungssaldo (Saldo 1 + Saldo 2)**								**-119.834,09**	**0,00**	**-119.834,09**
Finanzierungstätigkeit											
SU 35	**Summe Einzahlungen aus der Finanzierungstätigkeit**								**0,00**	**0,00**	**0,00**
SU 36	**Summe Auszahlungen aus der Finanzierungstätigkeit**								**0,00**	**0,00**	**0,00**
SA4	**Saldo (4) Geldfluss aus der Finanzierungstätigkeit (35 – 36)**								**0,00**	**0,00**	**0,00**
SA5	**Saldo (5) Geldfluss aus der voranschlagswirksamen Gebarung (Saldo 3 + Saldo 4)**								**-119.834,09**	**0,00**	**-119.834,09**
851940	**Kanalbau Erweiterung Sierndorf**										
Operative Gebarung											
SU 21 / 31	**Summe Erträge / Einzahlungen operative Gebarung**					**0,00**	**0,00**	**0,00**	**0,00**	**0,00**	**0,00**
1/851940-680000	Planmäßige Abschreibung	2226				25.317,58	23.800,00	1.517,58			
5/851940-729910	Zuführung an Vorhaben BA15	2225	3225	1	24	80.000,00		80.000,00	80.000,00		80.000,00
SU 22 / 32	**Summe Aufwendungen / Auszahlungen operative Gebarung**					**105.317,58**	**23.800,00**	**81.517,58**	**80.000,00**	**0,00**	**80.000,00**
SA 0 / SA 1	**(0) Nettoergebnis (21 - 22) / (1) Geldfluss operative Gebarung (31 – 32)**					**-105.317,58**	**-23.800,00**	**-81.517,58**	**-80.000,00**	**0,00**	**-80.000,00**
SU 23	**Summe Haushaltsrücklagen**					**0,00**	**0,00**	**0,00**	**0,00**	**0,00**	**0,00**
SA00	**Nettoergebnis nach Zuw./Entn. Haushaltsrücklagen (Saldo 0 +/- SU23)**					**-105.317,58**	**-23.800,00**	**-81.517,58**			
Investive Gebarung											
6/851940+301000	Kapitaltransfers von Ländern, Landesfonds und Landeskammern		3331	1	33				865,00		865,00
SU 33	**Summe Einzahlungen investive Gebarung**								**865,00**	**0,00**	**865,00**
5/851940-004000	Baukosten		3412	1	40				86.821,92		86.821,92
SU 34	**Summe Auszahlungen investive Gebarung**								**86.821,92**	**0,00**	**86.821,92**
SA2	**Saldo (2) Geldfluss aus der Investiven Gebarung (33 – 34)**								**-85.956,92**	**0,00**	**-85.956,92**
SA3	**Saldo (3) Nettofinanzierungssaldo (Saldo 1 + Saldo 2)**								**-165.956,92**	**0,00**	**-165.956,92**
Finanzierungstätigkeit											
SU 35	**Summe Einzahlungen aus der Finanzierungstätigkeit**								**0,00**	**0,00**	**0,00**
SU 36	**Summe Auszahlungen aus der Finanzierungstätigkeit**								**0,00**	**0,00**	**0,00**
SA4	**Saldo (4) Geldfluss aus der Finanzierungstätigkeit (35 – 36)**								**0,00**	**0,00**	**0,00**
SA5	**Saldo (5) Geldfluss aus der voranschlagswirksamen Gebarung (Saldo 3 + Saldo 4)**								**-165.956,92**	**0,00**	**-165.956,92**
851950	**ABA BA 15**										
Operative Gebarung											
6/851950+829910	Zuführung aus der Operativen Gebarung	2116	3116	1	18	310.045,51		310.045,51	310.045,51		310.045,51

		MVAG EH	MVAG FH	VC	QU	Ergebnisrechnung RA 2022	Ergebnisrechnung VA 2022	Ergebnisrechnung RA - VA	Finanzierungsrechnung RA 2022	Finanzierungsrechnung VA 2022	Finanzierungsrechnung RA - VA
6/851950+829911	Zuführung vom Vorhaben Erweiterung Sierndorf	2116	3116	1	18	80.000,00		80.000,00	80.000,00		80.000,00
6/851950+829912	Zuführung vom Vorhaben ABA 12	2116	3116	1	18	40.000,00		40.000,00	40.000,00		40.000,00
SU 21 / 31	**Summe Erträge / Einzahlungen operative Gebarung**					**430.045,51**	**0,00**	**430.045,51**	**430.045,51**	**0,00**	**430.045,51**
1/851950-680000	Planmäßige Abschreibung	2226				14.847,96	8.900,00	5.947,96			
SU 22 / 32	**Summe Aufwendungen / Auszahlungen operative Gebarung**					**14.847,96**	**8.900,00**	**5.947,96**	**0,00**	**0,00**	**0,00**
SA 0 / SA 1	**(0) Nettoergebnis (21 - 22) / (1) Geldfluss operative Gebarung (31 – 32)**					**415.197,55**	**-8.900,00**	**424.097,55**	**430.045,51**	**0,00**	**430.045,51**
SU 23	**Summe Haushaltsrücklagen**					**0,00**	**0,00**	**0,00**	**0,00**	**0,00**	**0,00**
SA00	**Nettoergebnis nach Zuw./Entn. Haushaltsrücklagen (Saldo 0 +/- SU23)**					**415.197,55**	**-8.900,00**	**424.097,55**			
Investive Gebarung											
SU 33	**Summe Einzahlungen investive Gebarung**								**0,00**	**0,00**	**0,00**
5/851950-004000	Baukosten		3412	1	40				430.045,51		430.045,51
SU 34	**Summe Auszahlungen investive Gebarung**								**430.045,51**	**0,00**	**430.045,51**
SA2	**Saldo (2) Geldfluss aus der Investiven Gebarung (33 – 34)**								**-430.045,51**	**0,00**	**-430.045,51**
SA3	**Saldo (3) Nettofinanzierungssaldo (Saldo 1 + Saldo 2)**								**0,00**	**0,00**	**0,00**
Finanzierungstätigkeit											
SU 35	**Summe Einzahlungen aus der Finanzierungstätigkeit**								**0,00**	**0,00**	**0,00**
SU 36	**Summe Auszahlungen aus der Finanzierungstätigkeit**								**0,00**	**0,00**	**0,00**
SA4	**Saldo (4) Geldfluss aus der Finanzierungstätigkeit (35 – 36)**								**0,00**	**0,00**	**0,00**
SA5	**Saldo (5) Geldfluss aus der voranschlagswirksamen Gebarung (Saldo 3 + Saldo 4)**								**0,00**	**0,00**	**0,00**
852	**Betriebe der Müllbeseitigung**										
852000	**Betriebe der Müllbeseitigung**										
Operative Gebarung											
2/852000+829000	Sonstige Einnahmen	2116	3116		18	9.955,72	11.000,00	-1.044,28	10.051,17	11.000,00	-948,83
2/852000+852000	Abfallwirtschaftsgebühr	2113	3113		12	355.360,52	340.000,00	15.360,52	362.379,51	340.000,00	22.379,51
2/852000+852100	Einnahmen - Vvo (Gav Korneuburg)	2113	3113		12	43.653,15	25.000,00	18.653,15	43.653,15	25.000,00	18.653,15
2/852000+864000	Transfers von Unternehmen (ohne Finanzunternehmen) und andere	2123	3123		16		45.000,00	-45.000,00		45.000,00	-45.000,00
SU 21 / 31	**Summe Erträge / Einzahlungen operative Gebarung**					**408.969,39**	**421.000,00**	**-12.030,61**	**416.083,83**	**421.000,00**	**-4.916,17**
1/852000-456000	Div. Bueromittel, Software inkl. Wartung	2221	3221		23	4.093,05	3.500,00	593,05	4.093,05	3.500,00	593,05
1/852000-510000	Bezüge für Angestellte	2211	3211		20	4.112,86	4.200,00	-87,14	4.112,86	4.200,00	-87,14
1/852000-580000	DGB für Familienbeihilfen	2212	3212		20	160,39	200,00	-39,61	160,39	200,00	-39,61
1/852000-582000	Sonstige DGB zur Sozialen Sicherheit	2212	3212		20	818,87	900,00	-81,13	818,87	900,00	-81,13
1/852000-591000	Dotierung von Rückstellungen für Abfertigungen	2214				230,01	300,00	-69,99			
1/852000-592000	Dotierung von Rückstellungen für Jubiläumszuwendungen	2214				46,47	100,00	-53,53			
1/852000-619100	Grünschnitt	2224	3224		24	3.229,70	10.000,00	-6.770,30	3.229,70	10.000,00	-6.770,30

		MVAG EH	MVAG FH	VC	QU	Ergebnisrechnung RA 2022	Ergebnisrechnung VA 2022	Ergebnisrechnung RA - VA	Finanzierungsrechnung RA 2022	Finanzierungsrechnung VA 2022	Finanzierungsrechnung RA - VA
1/852000-680000	Planmäßige Abschreibung	2226				562,61		562,61			
1/852000-710000	Oeffentliche Abgaben	2225	3225	24		844,56	800,00	44,56	844,56	800,00	44,56
1/852000-721000	Bezuege der Organe	2225	3225	22		4.970,84	5.000,00	-29,16	4.970,84	5.000,00	-29,16
1/852000-721100	Diaeten,Reisegebuehren	2225	3225	22			200,00	-200,00		200,00	-200,00
1/852000-724000	Reisegebühren	2225	3225	24		46,57	100,00	-53,43	46,57	100,00	-53,43
1/852000-728000	Miete für Container	2225	3225	24		4.356,12	4.600,00	-243,88	4.356,12	4.600,00	-243,88
1/852000-728100	Entgelte für sonstige Leistungen	2225	3225	24		4.602,21	2.800,00	1.802,21	4.602,21	2.800,00	1.802,21
1/852000-729000	Sonstige Ausgaben	2225	3225	24		446,84	400,00	46,84	319,44	400,00	-80,56
1/852000-755000	Beiträge GAV Korneuburg	2233	3233	27		303.330,74	328.000,00	-24.669,26	303.330,74	328.000,00	-24.669,26
1/852000-755100	Beiträge (Verwaltung) GAV Korneuburg	2233	3233	27		28.855,80	28.900,00	-44,20	28.855,80	28.900,00	-44,20
SU 22 / 32	**Summe Aufwendungen / Auszahlungen operative Gebarung**					**360.707,64**	**390.000,00**	**-29.292,36**	**359.741,15**	**389.600,00**	**-29.858,85**
SA 0 / SA 1	**(0) Nettoergebnis (21 - 22) / (1) Geldfluss operative Gebarung (31 – 32)**					**48.261,75**	**31.000,00**	**17.261,75**	**56.342,68**	**31.400,00**	**24.942,68**
1/852000-794001	Zuweisung an zweckgebundene Haushaltsrücklagen	2401				5.102,79	5.000,00	-102,79			
SU 23	**Summe Haushaltsrücklagen**					**-5.102,79**	**-5.000,00**	**-102,79**	**0,00**	**0,00**	**0,00**
SA00	**Nettoergebnis nach Zuw./Entn. Haushaltsrücklagen (Saldo 0 +/- SU23)**					**43.158,96**	**26.000,00**	**17.158,96**			
Investive Gebarung											
SU 33	**Summe Einzahlungen investive Gebarung**								**0,00**	**0,00**	**0,00**
1/852000-042000	Mülltonnen und Sammelplätze		3415	2	41					6.000,00	-6.000,00
SU 34	**Summe Auszahlungen investive Gebarung**								**0,00**	**6.000,00**	**-6.000,00**
SA2	**Saldo (2) Geldfluss aus der Investiven Gebarung (33 – 34)**								**0,00**	**-6.000,00**	**6.000,00**
SA3	**Saldo (3) Nettofinanzierungssaldo (Saldo 1 + Saldo 2)**								**56.342,68**	**25.400,00**	**30.942,68**
Finanzierungstätigkeit											
SU 35	**Summe Einzahlungen aus der Finanzierungstätigkeit**								**0,00**	**0,00**	**0,00**
SU 36	**Summe Auszahlungen aus der Finanzierungstätigkeit**								**0,00**	**0,00**	**0,00**
SA4	**Saldo (4) Geldfluss aus der Finanzierungstätigkeit (35 – 36)**								**0,00**	**0,00**	**0,00**
SA5	**Saldo (5) Geldfluss aus der voranschlagswirksamen Gebarung (Saldo 3 + Saldo 4)**								**56.342,68**	**25.400,00**	**30.942,68**
852100	**Betriebe der Müllbeseitigung**										
Operative Gebarung											
2/852100+829000	Sonstige Einnahmen	2116	3116	18		17.110,51	11.500,00	5.610,51	17.110,51	11.500,00	5.610,51
2/852100+829100	Sonstige Einnahmen-Widerrechtlichen Ablagerung	2116	3116	18			100,00	-100,00		100,00	-100,00
2/852100+852000	Abfallwirtschaftsabgabe	2113	3113	12		71.018,97	68.100,00	2.918,97	72.873,87	68.100,00	4.773,87
SU 21 / 31	**Summe Erträge / Einzahlungen operative Gebarung**					**88.129,48**	**79.700,00**	**8.429,48**	**89.984,38**	**79.700,00**	**10.284,38**
SU 22 / 32	**Summe Aufwendungen / Auszahlungen operative Gebarung**					**0,00**	**0,00**	**0,00**	**0,00**	**0,00**	**0,00**
SA 0 / SA 1	**(0) Nettoergebnis (21 - 22) / (1) Geldfluss operative Gebarung (31 – 32)**					**88.129,48**	**79.700,00**	**8.429,48**	**89.984,38**	**79.700,00**	**10.284,38**
SU 23	**Summe Haushaltsrücklagen**					**0,00**	**0,00**	**0,00**	**0,00**	**0,00**	**0,00**
SA00	**Nettoergebnis nach Zuw./Entn. Haushaltsrücklagen (Saldo 0 +/- SU23)**					**88.129,48**	**79.700,00**	**8.429,48**			

		MVAG EH	MVAG FH	VC	QU	Ergebnisrechnung RA 2022	Ergebnisrechnung VA 2022	Ergebnisrechnung RA - VA	Finanzierungsrechnung RA 2022	Finanzierungsrechnung VA 2022	Finanzierungsrechnung RA - VA
Investive Gebarung											
SU 33	**Summe Einzahlungen investive Gebarung**								**0,00**	**0,00**	**0,00**
SU 34	**Summe Auszahlungen investive Gebarung**								**0,00**	**0,00**	**0,00**
SA2	**Saldo (2) Geldfluss aus der Investiven Gebarung (33 – 34)**								**0,00**	**0,00**	**0,00**
SA3	**Saldo (3) Nettofinanzierungssaldo (Saldo 1 + Saldo 2)**								**89.984,38**	**79.700,00**	**10.284,38**
Finanzierungstätigkeit											
SU 35	**Summe Einzahlungen aus der Finanzierungstätigkeit**								**0,00**	**0,00**	**0,00**
SU 36	**Summe Auszahlungen aus der Finanzierungstätigkeit**								**0,00**	**0,00**	**0,00**
SA4	**Saldo (4) Geldfluss aus der Finanzierungstätigkeit (35 – 36)**								**0,00**	**0,00**	**0,00**
SA5	**Saldo (5) Geldfluss aus der voranschlagswirksamen Gebarung (Saldo 3 + Saldo 4)**								**89.984,38**	**79.700,00**	**10.284,38**
852200	**Betriebe der Müllbeseitigung**										
Operative Gebarung											
2/852200+828000	Rückersätze von Ausgaben ASZ	2116	3116		18		1.200,00	-1.200,00		1.200,00	-1.200,00
SU 21 / 31	**Summe Erträge / Einzahlungen operative Gebarung**					**0,00**	**1.200,00**	**-1.200,00**	**0,00**	**1.200,00**	**-1.200,00**
1/852200-680000	Planmäßige Abschreibung	2226				140,06	100,00	40,06			
1/852200-755000	Beiträge an GeSuG	2233	3233		27	68.100,00	57.000,00	11.100,00	68.100,00	57.000,00	11.100,00
SU 22 / 32	**Summe Aufwendungen / Auszahlungen operative Gebarung**					**68.240,06**	**57.100,00**	**11.140,06**	**68.100,00**	**57.000,00**	**11.100,00**
SA 0 / SA 1	**(0) Nettoergebnis (21 - 22) / (1) Geldfluss operative Gebarung (31 – 32)**					**-68.240,06**	**-55.900,00**	**-12.340,06**	**-68.100,00**	**-55.800,00**	**-12.300,00**
SU 23	**Summe Haushaltsrücklagen**					**0,00**	**0,00**	**0,00**	**0,00**	**0,00**	**0,00**
SA00	**Nettoergebnis nach Zuw./Entn. Haushaltsrücklagen (Saldo 0 +/- SU23)**					**-68.240,06**	**-55.900,00**	**-12.340,06**			
Investive Gebarung											
SU 33	**Summe Einzahlungen investive Gebarung**								**0,00**	**0,00**	**0,00**
SU 34	**Summe Auszahlungen investive Gebarung**								**0,00**	**0,00**	**0,00**
SA2	**Saldo (2) Geldfluss aus der Investiven Gebarung (33 – 34)**								**0,00**	**0,00**	**0,00**
SA3	**Saldo (3) Nettofinanzierungssaldo (Saldo 1 + Saldo 2)**								**-68.100,00**	**-55.800,00**	**-12.300,00**
Finanzierungstätigkeit											
SU 35	**Summe Einzahlungen aus der Finanzierungstätigkeit**								**0,00**	**0,00**	**0,00**
SU 36	**Summe Auszahlungen aus der Finanzierungstätigkeit**								**0,00**	**0,00**	**0,00**
SA4	**Saldo (4) Geldfluss aus der Finanzierungstätigkeit (35 – 36)**								**0,00**	**0,00**	**0,00**
SA5	**Saldo (5) Geldfluss aus der voranschlagswirksamen Gebarung (Saldo 3 + Saldo 4)**								**-68.100,00**	**-55.800,00**	**-12.300,00**
853	**Betriebe für die Errichtung und Verwaltung von Wohn- und Geschäftsgebäuden**										
853000	**Betrieb f.Wohn- und Geschäftsgebäude**										
Operative Gebarung											
2/853000+810000	Miete Alter Bauhof	2114	3114		13	300,00		300,00	300,00		300,00
2/853000+811000	Mieten und Betriebskostenersätze allgemein	2115	3115		14	3.713,00	31.000,00	-27.287,00	3.713,00	31.000,00	-27.287,00

		MVAG EH	MVAG FH	VC	QU	Ergebnisrechnung RA 2022	Ergebnisrechnung VA 2022	Ergebnisrechnung RA - VA	Finanzierungsrechnung RA 2022	Finanzierungsrechnung VA 2022	Finanzierungsrechnung RA - VA
2/853000+811100	Mieten und Betriebskostenersätze Goldener Adler	2115	3115	14		29.762,95		29.762,95	29.762,95		29.762,95
2/853000+811200	Mieten und Betriebskostenersätze Dr. Lach-Matoni	2115	3115	14		14.416,05		14.416,05	14.416,05		14.416,05
2/853000+811300	Mieten und Betriebskostenersätze Sigl	2115	3115	14		2.160,00		2.160,00	2.160,00		2.160,00
2/853000+811400	Mieten und Betriebskostenersätze Raika	2115	3115	14		11.536,20		11.536,20	11.536,20		11.536,20
2/853000+829000	Sonstige Einnahmen	2116	3116	18			200,00	-200,00		200,00	-200,00
SU 21 / 31	**Summe Erträge / Einzahlungen operative Gebarung**					**61.888,20**	**31.200,00**	**30.688,20**	**61.888,20**	**31.200,00**	**30.688,20**
1/853000-451000	Brennstoffe Raika	2221	3221	23		2.414,66	6.000,00	-3.585,34	3.024,66	6.000,00	-2.975,34
1/853000-451100	Brennstoffe Wiener Straße 8	2221	3221	23		2.060,19		2.060,19	2.060,19		2.060,19
1/853000-451200	Brennstoffe Prager Straße 2	2221	3221	23		750,26		750,26	750,26		750,26
1/853000-600000	Strom	2222	3222	24		2.463,48	2.800,00	-336,52	2.712,65	2.800,00	-87,35
1/853000-614000	Instandhaltung von Gebäuden	2224	3224	24		4.364,01	3.100,00	1.264,01	4.364,01	3.100,00	1.264,01
1/853000-631000	Telefon, Telegraf, Telex	2222	3222	24		8,06	100,00	-91,94	8,06	100,00	-91,94
1/853000-700000	Miet- und Pachtaufwand	2223	3223	24		12.522,34	10.000,00	2.522,34	12.522,34	10.000,00	2.522,34
1/853000-710000	Oeffentliche Abgaben	2225	3225	24		1.628,45	1.800,00	-171,55	1.628,45	1.800,00	-171,55
1/853000-729000	Sonstige Ausgaben-Kommunikationszentrum	2225	3225	24		1.083,33	200,00	883,33	1.083,33	200,00	883,33
SU 22 / 32	**Summe Aufwendungen / Auszahlungen operative Gebarung**					**27.294,78**	**24.000,00**	**3.294,78**	**28.153,95**	**24.000,00**	**4.153,95**
SA 0 / SA 1	**(0) Nettoergebnis (21 - 22) / (1) Geldfluss operative Gebarung (31 – 32)**					**34.593,42**	**7.200,00**	**27.393,42**	**33.734,25**	**7.200,00**	**26.534,25**
SU 23	**Summe Haushaltsrücklagen**					**0,00**	**0,00**	**0,00**	**0,00**	**0,00**	**0,00**
SA00	**Nettoergebnis nach Zuw./Entn. Haushaltsrücklagen (Saldo 0 +/- SU23)**					**34.593,42**	**7.200,00**	**27.393,42**			
Investive Gebarung											
SU 33	**Summe Einzahlungen investive Gebarung**								**0,00**	**0,00**	**0,00**
SU 34	**Summe Auszahlungen investive Gebarung**								**0,00**	**0,00**	**0,00**
SA2	**Saldo (2) Geldfluss aus der Investiven Gebarung (33 – 34)**								**0,00**	**0,00**	**0,00**
SA3	**Saldo (3) Nettofinanzierungssaldo (Saldo 1 + Saldo 2)**								**33.734,25**	**7.200,00**	**26.534,25**
Finanzierungstätigkeit											
SU 35	**Summe Einzahlungen aus der Finanzierungstätigkeit**								**0,00**	**0,00**	**0,00**
SU 36	**Summe Auszahlungen aus der Finanzierungstätigkeit**								**0,00**	**0,00**	**0,00**
SA4	**Saldo (4) Geldfluss aus der Finanzierungstätigkeit (35 – 36)**								**0,00**	**0,00**	**0,00**
SA5	**Saldo (5) Geldfluss aus der voranschlagswirksamen Gebarung (Saldo 3 + Saldo 4)**								**33.734,25**	**7.200,00**	**26.534,25**
859	**Sonstige Betriebe mit marktbestimmter Tätigkeit**										
859000	**Sonstige Betriebe mit marktbestimmter Tätigkeit**										
Operative Gebarung											
2/859000+828000	Rückersätze von Aufwendungen - nögig Glasfaser	2116	3116	18		3.014,50		3.014,50	3.014,50		3.014,50
SU 21 / 31	**Summe Erträge / Einzahlungen operative Gebarung**					**3.014,50**	**0,00**	**3.014,50**	**3.014,50**	**0,00**	**3.014,50**

		MVAG EH	MVAG FH	VC	QU	Ergebnisrechnung RA 2022	Ergebnisrechnung VA 2022	Ergebnisrechnung RA - VA	Finanzierungsrechnung RA 2022	Finanzierungsrechnung VA 2022	Finanzierungsrechnung RA - VA
1/859000-728000	Entgelte für sonstige Leistungen - nögig Glasfaser	2225	3225		24	3.301,09		3.301,09	3.014,50		3.014,50
SU 22 / 32	**Summe Aufwendungen / Auszahlungen operative Gebarung**					**3.301,09**	**0,00**	**3.301,09**	**3.014,50**	**0,00**	**3.014,50**
SA 0 / SA 1	**(0) Nettoergebnis (21 - 22) / (1) Geldfluss operative Gebarung (31 – 32)**					**-286,59**	**0,00**	**-286,59**	**0,00**	**0,00**	**0,00**
SU 23	**Summe Haushaltsrücklagen**					**0,00**	**0,00**	**0,00**	**0,00**	**0,00**	**0,00**
SA00	**Nettoergebnis nach Zuw./Entn. Haushaltsrücklagen (Saldo 0 +/- SU23)**					**-286,59**	**0,00**	**-286,59**			
Investive Gebarung											
SU 33	**Summe Einzahlungen investive Gebarung**								**0,00**	**0,00**	**0,00**
SU 34	**Summe Auszahlungen investive Gebarung**								**0,00**	**0,00**	**0,00**
SA2	**Saldo (2) Geldfluss aus der Investiven Gebarung (33 – 34)**								**0,00**	**0,00**	**0,00**
SA3	**Saldo (3) Nettofinanzierungssaldo (Saldo 1 + Saldo 2)**								**0,00**	**0,00**	**0,00**
Finanzierungstätigkeit											
SU 35	**Summe Einzahlungen aus der Finanzierungstätigkeit**								**0,00**	**0,00**	**0,00**
SU 36	**Summe Auszahlungen aus der Finanzierungstätigkeit**								**0,00**	**0,00**	**0,00**
SA4	**Saldo (4) Geldfluss aus der Finanzierungstätigkeit (35 – 36)**								**0,00**	**0,00**	**0,00**
SA5	**Saldo (5) Geldfluss aus der voranschlagswirksamen Gebarung (Saldo 3 + Saldo 4)**								**0,00**	**0,00**	**0,00**
87	**Wirtschaftliche Unternehmungen**										
870	**Elektrizitätsversorgung**										
870000	**Elektrizitätsversorgung**										
Operative Gebarung											
2/870000+810000	Erträge aus Leistungen	2114	3114		13	16.362,84	13.500,00	2.862,84	16.362,84	13.500,00	2.862,84
2/870000+813000	Erträge aus der Auflösung von Investitionszuschüssen (Kapitaltransfers)	2127				2.113,19	1.800,00	313,19			
SU 21 / 31	**Summe Erträge / Einzahlungen operative Gebarung**					**18.476,03**	**15.300,00**	**3.176,03**	**16.362,84**	**13.500,00**	**2.862,84**
1/870000-720000	Kostenbeiträge (Kostenersätze) für Leistungen	2225	3225		24	12.087,65	10.200,00	1.887,65	12.087,65	10.200,00	1.887,65
1/870000-728000	Entgelte für sonstige Leistungen	2225	3225		24	162,00		162,00	162,00		162,00
SU 22 / 32	**Summe Aufwendungen / Auszahlungen operative Gebarung**					**12.249,65**	**10.200,00**	**2.049,65**	**12.249,65**	**10.200,00**	**2.049,65**
SA 0 / SA 1	**(0) Nettoergebnis (21 - 22) / (1) Geldfluss operative Gebarung (31 – 32)**					**6.226,38**	**5.100,00**	**1.126,38**	**4.113,19**	**3.300,00**	**813,19**
SU 23	**Summe Haushaltsrücklagen**					**0,00**	**0,00**	**0,00**	**0,00**	**0,00**	**0,00**
SA00	**Nettoergebnis nach Zuw./Entn. Haushaltsrücklagen (Saldo 0 +/- SU23)**					**6.226,38**	**5.100,00**	**1.126,38**			
Investive Gebarung											
SU 33	**Summe Einzahlungen investive Gebarung**								**0,00**	**0,00**	**0,00**
SU 34	**Summe Auszahlungen investive Gebarung**								**0,00**	**0,00**	**0,00**
SA2	**Saldo (2) Geldfluss aus der Investiven Gebarung (33 – 34)**								**0,00**	**0,00**	**0,00**
SA3	**Saldo (3) Nettofinanzierungssaldo (Saldo 1 + Saldo 2)**								**4.113,19**	**3.300,00**	**813,19**

		MVAG EH	MVAG FH VC QU	Ergebnisrechnung RA 2022	Ergebnisrechnung VA 2022	Ergebnisrechnung RA - VA	Finanzierungsrechnung RA 2022	Finanzierungsrechnung VA 2022	Finanzierungsrechnung RA - VA
Finanzierungstätigkeit									
SU 35	**Summe Einzahlungen aus der Finanzierungstätigkeit**						**0,00**	**0,00**	**0,00**
SU 36	**Summe Auszahlungen aus der Finanzierungstätigkeit**						**0,00**	**0,00**	**0,00**
SA4	**Saldo (4) Geldfluss aus der Finanzierungstätigkeit (35 – 36)**						**0,00**	**0,00**	**0,00**
SA5	**Saldo (5) Geldfluss aus der voranschlagswirksamen Gebarung (Saldo 3 + Saldo 4)**						**4.113,19**	**3.300,00**	**813,19**
870100	**Photovoltaikanlage UP**								
Operative Gebarung									
2/870100+813000	Erträge aus der Auflösung von Investitionszuschüssen (Kapitaltransfers)	2127			500,00	-500,00			
SU 21 / 31	**Summe Erträge / Einzahlungen operative Gebarung**			**0,00**	**500,00**	**-500,00**	**0,00**	**0,00**	**0,00**
1/870100-680000	Planmäßige Abschreibung	2226		827,85	400,00	427,85			
SU 22 / 32	**Summe Aufwendungen / Auszahlungen operative Gebarung**			**827,85**	**400,00**	**427,85**	**0,00**	**0,00**	**0,00**
SA 0 / SA 1	**(0) Nettoergebnis (21 - 22) / (1) Geldfluss operative Gebarung (31 – 32)**			**-827,85**	**100,00**	**-927,85**	**0,00**	**0,00**	**0,00**
SU 23	**Summe Haushaltsrücklagen**			**0,00**	**0,00**	**0,00**	**0,00**	**0,00**	**0,00**
SA00	**Nettoergebnis nach Zuw./Entn. Haushaltsrücklagen (Saldo 0 +/- SU23)**			**-827,85**	**100,00**	**-927,85**			
Investive Gebarung									
SU 33	**Summe Einzahlungen investive Gebarung**						**0,00**	**0,00**	**0,00**
5/870100-050000	Sonderanlagen FF-Haus UP		3412 1 40				4.917,87		4.917,87
SU 34	**Summe Auszahlungen investive Gebarung**						**4.917,87**	**0,00**	**4.917,87**
SA2	**Saldo (2) Geldfluss aus der Investiven Gebarung (33 – 34)**						**-4.917,87**	**0,00**	**-4.917,87**
SA3	**Saldo (3) Nettofinanzierungssaldo (Saldo 1 + Saldo 2)**						**-4.917,87**	**0,00**	**-4.917,87**
Finanzierungstätigkeit									
SU 35	**Summe Einzahlungen aus der Finanzierungstätigkeit**						**0,00**	**0,00**	**0,00**
SU 36	**Summe Auszahlungen aus der Finanzierungstätigkeit**						**0,00**	**0,00**	**0,00**
SA4	**Saldo (4) Geldfluss aus der Finanzierungstätigkeit (35 – 36)**						**0,00**	**0,00**	**0,00**
SA5	**Saldo (5) Geldfluss aus der voranschlagswirksamen Gebarung (Saldo 3 + Saldo 4)**						**-4.917,87**	**0,00**	**-4.917,87**
870200	**Photovoltaikanlage - FF-Haus HÖB**								
Operative Gebarung									
2/870200+813000	Erträge aus der Auflösung von Investitionszuschüssen (Kapitaltransfers)	2127		130,47	300,00	-169,53			
SU 21 / 31	**Summe Erträge / Einzahlungen operative Gebarung**			**130,47**	**300,00**	**-169,53**	**0,00**	**0,00**	**0,00**
1/870200-680000	Planmäßige Abschreibung	2226		441,91	300,00	141,91			
SU 22 / 32	**Summe Aufwendungen / Auszahlungen operative Gebarung**			**441,91**	**300,00**	**141,91**	**0,00**	**0,00**	**0,00**
SA 0 / SA 1	**(0) Nettoergebnis (21 - 22) / (1) Geldfluss operative Gebarung (31 – 32)**			**-311,44**	**0,00**	**-311,44**	**0,00**	**0,00**	**0,00**
SU 23	**Summe Haushaltsrücklagen**			**0,00**	**0,00**	**0,00**	**0,00**	**0,00**	**0,00**
SA00	**Nettoergebnis nach Zuw./Entn. Haushaltsrücklagen (Saldo 0 +/- SU23)**			**-311,44**	**0,00**	**-311,44**			

		MVAG EH	MVAG VC QU FH	Ergebnisrechnung RA 2022	Ergebnisrechnung VA 2022	Ergebnisrechnung RA - VA	Finanzierungsrechnung RA 2022	Finanzierungsrechnung VA 2022	Finanzierungsrechnung RA - VA
Investive Gebarung									
SU 33	**Summe Einzahlungen investive Gebarung**						**0,00**	**0,00**	**0,00**
5/870200-050000	Sonderanlagen		3412 1 40				2.633,71		2.633,71
SU 34	**Summe Auszahlungen investive Gebarung**						**2.633,71**	**0,00**	**2.633,71**
SA2	**Saldo (2) Geldfluss aus der Investiven Gebarung (33 – 34)**						**-2.633,71**	**0,00**	**-2.633,71**
SA3	**Saldo (3) Nettofinanzierungssaldo (Saldo 1 + Saldo 2)**						**-2.633,71**	**0,00**	**-2.633,71**
Finanzierungstätigkeit									
SU 35	**Summe Einzahlungen aus der Finanzierungstätigkeit**						**0,00**	**0,00**	**0,00**
SU 36	**Summe Auszahlungen aus der Finanzierungstätigkeit**						**0,00**	**0,00**	**0,00**
SA4	**Saldo (4) Geldfluss aus der Finanzierungstätigkeit (35 – 36)**						**0,00**	**0,00**	**0,00**
SA5	**Saldo (5) Geldfluss aus der voranschlagswirksamen Gebarung (Saldo 3 + Saldo 4)**						**-2.633,71**	**0,00**	**-2.633,71**
870300	**Photovoltaikanlage - FF-Haus OH**								
Operative Gebarung									
2/870300+813000	Erträge aus der Auflösung von Investitionszuschüssen (Kapitaltransfers)	2127		130,47	300,00	-169,53			
SU 21 / 31	**Summe Erträge / Einzahlungen operative Gebarung**			**130,47**	**300,00**	**-169,53**	**0,00**	**0,00**	**0,00**
1/870300-680000	Planmäßige Abschreibung	2226		441,91	300,00	141,91			
SU 22 / 32	**Summe Aufwendungen / Auszahlungen operative Gebarung**			**441,91**	**300,00**	**141,91**	**0,00**	**0,00**	**0,00**
SA 0 / SA 1	**(0) Nettoergebnis (21 - 22) / (1) Geldfluss operative Gebarung (31 – 32)**			**-311,44**	**0,00**	**-311,44**	**0,00**	**0,00**	**0,00**
SU 23	**Summe Haushaltsrücklagen**			**0,00**	**0,00**	**0,00**	**0,00**	**0,00**	**0,00**
SA00	**Nettoergebnis nach Zuw./Entn. Haushaltsrücklagen (Saldo 0 +/- SU23)**			**-311,44**	**0,00**	**-311,44**			
Investive Gebarung									
SU 33	**Summe Einzahlungen investive Gebarung**						**0,00**	**0,00**	**0,00**
5/870300-050000	Sonderanlagen		3412 1 40				2.633,71		2.633,71
SU 34	**Summe Auszahlungen investive Gebarung**						**2.633,71**	**0,00**	**2.633,71**
SA2	**Saldo (2) Geldfluss aus der Investiven Gebarung (33 – 34)**						**-2.633,71**	**0,00**	**-2.633,71**
SA3	**Saldo (3) Nettofinanzierungssaldo (Saldo 1 + Saldo 2)**						**-2.633,71**	**0,00**	**-2.633,71**
Finanzierungstätigkeit									
SU 35	**Summe Einzahlungen aus der Finanzierungstätigkeit**						**0,00**	**0,00**	**0,00**
SU 36	**Summe Auszahlungen aus der Finanzierungstätigkeit**						**0,00**	**0,00**	**0,00**
SA4	**Saldo (4) Geldfluss aus der Finanzierungstätigkeit (35 – 36)**						**0,00**	**0,00**	**0,00**
SA5	**Saldo (5) Geldfluss aus der voranschlagswirksamen Gebarung (Saldo 3 + Saldo 4)**						**-2.633,71**	**0,00**	**-2.633,71**

		MVAG EH	MVAG VC QU FH	Ergebnisrechnung RA 2022	Ergebnisrechnung VA 2022	Ergebnisrechnung RA - VA	Finanzierungsrechnung RA 2022	Finanzierungsrechnung VA 2022	Finanzierungsrechnung RA - VA
870400	**Photovoltaikanlage - FF-Haus OM**								
Operative Gebarung									
2/870400+813000	Erträge aus der Auflösung von Investitionszuschüssen (Kapitaltransfers)	2127		244,64	500,00	-255,36			
SU 21 / 31	**Summe Erträge / Einzahlungen operative Gebarung**			**244,64**	**500,00**	**-255,36**	**0,00**	**0,00**	**0,00**
1/870400-680000	Planmäßige Abschreibung	2226		827,85	400,00	427,85			
SU 22 / 32	**Summe Aufwendungen / Auszahlungen operative Gebarung**			**827,85**	**400,00**	**427,85**	**0,00**	**0,00**	**0,00**
SA 0 / SA 1	**(0) Nettoergebnis (21 - 22) / (1) Geldfluss operative Gebarung (31 – 32)**			**-583,21**	**100,00**	**-683,21**	**0,00**	**0,00**	**0,00**
SU 23	**Summe Haushaltsrücklagen**			**0,00**	**0,00**	**0,00**	**0,00**	**0,00**	**0,00**
SA00	**Nettoergebnis nach Zuw./Entn. Haushaltsrücklagen (Saldo 0 +/- SU23)**			**-583,21**	**100,00**	**-683,21**			
Investive Gebarung									
SU 33	**Summe Einzahlungen investive Gebarung**						**0,00**	**0,00**	**0,00**
5/870400-050000	Sonderanlagen		3412 1 40				4.917,86		4.917,86
SU 34	**Summe Auszahlungen investive Gebarung**						**4.917,86**	**0,00**	**4.917,86**
SA2	**Saldo (2) Geldfluss aus der Investiven Gebarung (33 – 34)**						**-4.917,86**	**0,00**	**-4.917,86**
SA3	**Saldo (3) Nettofinanzierungssaldo (Saldo 1 + Saldo 2)**						**-4.917,86**	**0,00**	**-4.917,86**
Finanzierungstätigkeit									
SU 35	**Summe Einzahlungen aus der Finanzierungstätigkeit**						**0,00**	**0,00**	**0,00**
SU 36	**Summe Auszahlungen aus der Finanzierungstätigkeit**						**0,00**	**0,00**	**0,00**
SA4	**Saldo (4) Geldfluss aus der Finanzierungstätigkeit (35 – 36)**						**0,00**	**0,00**	**0,00**
SA5	**Saldo (5) Geldfluss aus der voranschlagswirksamen Gebarung (Saldo 3 + Saldo 4)**						**-4.917,86**	**0,00**	**-4.917,86**
870500	**Photovoltaikanlage - FF-Haus OO**								
Operative Gebarung									
2/870500+813000	Erträge aus der Auflösung von Investitionszuschüssen (Kapitaltransfers)	2127		244,64	500,00	-255,36			
SU 21 / 31	**Summe Erträge / Einzahlungen operative Gebarung**			**244,64**	**500,00**	**-255,36**	**0,00**	**0,00**	**0,00**
1/870500-680000	Planmäßige Abschreibung	2226		827,85	400,00	427,85			
SU 22 / 32	**Summe Aufwendungen / Auszahlungen operative Gebarung**			**827,85**	**400,00**	**427,85**	**0,00**	**0,00**	**0,00**
SA 0 / SA 1	**(0) Nettoergebnis (21 - 22) / (1) Geldfluss operative Gebarung (31 – 32)**			**-583,21**	**100,00**	**-683,21**	**0,00**	**0,00**	**0,00**
SU 23	**Summe Haushaltsrücklagen**			**0,00**	**0,00**	**0,00**	**0,00**	**0,00**	**0,00**
SA00	**Nettoergebnis nach Zuw./Entn. Haushaltsrücklagen (Saldo 0 +/- SU23)**			**-583,21**	**100,00**	**-683,21**			
Investive Gebarung									
SU 33	**Summe Einzahlungen investive Gebarung**						**0,00**	**0,00**	**0,00**
5/870500-050000	Sonderanlagen		3412 1 40				4.917,87		4.917,87
SU 34	**Summe Auszahlungen investive Gebarung**						**4.917,87**	**0,00**	**4.917,87**
SA2	**Saldo (2) Geldfluss aus der Investiven Gebarung (33 – 34)**						**-4.917,87**	**0,00**	**-4.917,87**
SA3	**Saldo (3) Nettofinanzierungssaldo (Saldo 1 + Saldo 2)**						**-4.917,87**	**0,00**	**-4.917,87**

		MVAG EH	MVAG FH VC QU	Ergebnisrechnung RA 2022	Ergebnisrechnung VA 2022	Ergebnisrechnung RA - VA	Finanzierungsrechnung RA 2022	Finanzierungsrechnung VA 2022	Finanzierungsrechnung RA - VA
Finanzierungstätigkeit									
6/870500+347000	Investitionsdarlehen von Unternehmen (ohne Finanzunternehmen) und anderen		3513 1 55				180,00		180,00
SU 35	**Summe Einzahlungen aus der Finanzierungstätigkeit**						**180,00**	**0,00**	**180,00**
SU 36	**Summe Auszahlungen aus der Finanzierungstätigkeit**						**0,00**	**0,00**	**0,00**
SA4	**Saldo (4) Geldfluss aus der Finanzierungstätigkeit (35 – 36)**						**180,00**	**0,00**	**180,00**
SA5	**Saldo (5) Geldfluss aus der voranschlagswirksamen Gebarung (Saldo 3 + Saldo 4)**						**-4.737,87**	**0,00**	**-4.737,87**
870600	**Photovoltaikanlage - FF-Haus SG**								
Operative Gebarung									
2/870600+813000	Erträge aus der Auflösung von Investitionszuschüssen (Kapitaltransfers)	2127		717,60	1.000,00	-282,40			
SU 21 / 31	**Summe Erträge / Einzahlungen operative Gebarung**			**717,60**	**1.000,00**	**-282,40**	**0,00**	**0,00**	**0,00**
1/870600-680000	Planmäßige Abschreibung	2226		2.481,56	100,00	2.381,56			
SU 22 / 32	**Summe Aufwendungen / Auszahlungen operative Gebarung**			**2.481,56**	**100,00**	**2.381,56**	**0,00**	**0,00**	**0,00**
SA 0 / SA 1	**(0) Nettoergebnis (21 - 22) / (1) Geldfluss operative Gebarung (31 – 32)**			**-1.763,96**	**900,00**	**-2.663,96**	**0,00**	**0,00**	**0,00**
SU 23	**Summe Haushaltsrücklagen**			**0,00**	**0,00**	**0,00**	**0,00**	**0,00**	**0,00**
SA00	**Nettoergebnis nach Zuw./Entn. Haushaltsrücklagen (Saldo 0 +/- SU23)**			**-1.763,96**	**900,00**	**-2.663,96**			
Investive Gebarung									
SU 33	**Summe Einzahlungen investive Gebarung**						**0,00**	**0,00**	**0,00**
5/870600-050000	Sonderanlagen		3412 1 40				14.380,80		14.380,80
SU 34	**Summe Auszahlungen investive Gebarung**						**14.380,80**	**0,00**	**14.380,80**
SA2	**Saldo (2) Geldfluss aus der Investiven Gebarung (33 – 34)**						**-14.380,80**	**0,00**	**-14.380,80**
SA3	**Saldo (3) Nettofinanzierungssaldo (Saldo 1 + Saldo 2)**						**-14.380,80**	**0,00**	**-14.380,80**
Finanzierungstätigkeit									
SU 35	**Summe Einzahlungen aus der Finanzierungstätigkeit**						**0,00**	**0,00**	**0,00**
SU 36	**Summe Auszahlungen aus der Finanzierungstätigkeit**						**0,00**	**0,00**	**0,00**
SA4	**Saldo (4) Geldfluss aus der Finanzierungstätigkeit (35 – 36)**						**0,00**	**0,00**	**0,00**
SA5	**Saldo (5) Geldfluss aus der voranschlagswirksamen Gebarung (Saldo 3 + Saldo 4)**						**-14.380,80**	**0,00**	**-14.380,80**
870700	**Photovoltaikanlage - FF-Haus UH**								
Operative Gebarung									
2/870700+813000	Erträge aus der Auflösung von Investitionszuschüssen (Kapitaltransfers)	2127		244,64	500,00	-255,36			
SU 21 / 31	**Summe Erträge / Einzahlungen operative Gebarung**			**244,64**	**500,00**	**-255,36**	**0,00**	**0,00**	**0,00**
1/870700-680000	Planmäßige Abschreibung	2226		827,85	400,00	427,85			
SU 22 / 32	**Summe Aufwendungen / Auszahlungen operative Gebarung**			**827,85**	**400,00**	**427,85**	**0,00**	**0,00**	**0,00**
SA 0 / SA 1	**(0) Nettoergebnis (21 - 22) / (1) Geldfluss operative Gebarung (31 – 32)**			**-583,21**	**100,00**	**-683,21**	**0,00**	**0,00**	**0,00**

		MVAG EH	MVAG FH	VC	QU	Ergebnisrechnung RA 2022	Ergebnisrechnung VA 2022	Ergebnisrechnung RA - VA	Finanzierungsrechnung RA 2022	Finanzierungsrechnung VA 2022	Finanzierungsrechnung RA - VA
SU 23	**Summe Haushaltsrücklagen**					**0,00**	**0,00**	**0,00**	**0,00**	**0,00**	**0,00**
SA00	**Nettoergebnis nach Zuw./Entn. Haushaltsrücklagen (Saldo 0 +/- SU23)**					**-583,21**	**100,00**	**-683,21**			
Investive Gebarung											
SU 33	**Summe Einzahlungen investive Gebarung**								**0,00**	**0,00**	**0,00**
5/870700-050000	Sonderanlagen		3412	1	40				4.917,87		4.917,87
SU 34	**Summe Auszahlungen investive Gebarung**								**4.917,87**	**0,00**	**4.917,87**
SA2	**Saldo (2) Geldfluss aus der Investiven Gebarung (33 – 34)**								**-4.917,87**	**0,00**	**-4.917,87**
SA3	**Saldo (3) Nettofinanzierungssaldo (Saldo 1 + Saldo 2)**								**-4.917,87**	**0,00**	**-4.917,87**
Finanzierungstätigkeit											
SU 35	**Summe Einzahlungen aus der Finanzierungstätigkeit**								**0,00**	**0,00**	**0,00**
SU 36	**Summe Auszahlungen aus der Finanzierungstätigkeit**								**0,00**	**0,00**	**0,00**
SA4	**Saldo (4) Geldfluss aus der Finanzierungstätigkeit (35 – 36)**								**0,00**	**0,00**	**0,00**
SA5	**Saldo (5) Geldfluss aus der voranschlagswirksamen Gebarung (Saldo 3 + Saldo 4)**								**-4.917,87**	**0,00**	**-4.917,87**
870800	**Photovoltaikanlage - FF-Haus UM**										
Operative Gebarung											
2/870800+813000	Erträge aus der Auflösung von Investitionszuschüssen (Kapitaltransfers)	2127				244,64	500,00	-255,36			
SU 21 / 31	**Summe Erträge / Einzahlungen operative Gebarung**					**244,64**	**500,00**	**-255,36**	**0,00**	**0,00**	**0,00**
1/870800-680000	Planmäßige Abschreibung	2226				827,85	400,00	427,85			
SU 22 / 32	**Summe Aufwendungen / Auszahlungen operative Gebarung**					**827,85**	**400,00**	**427,85**	**0,00**	**0,00**	**0,00**
SA 0 / SA 1	**(0) Nettoergebnis (21 - 22) / (1) Geldfluss operative Gebarung (31 – 32)**					**-583,21**	**100,00**	**-683,21**	**0,00**	**0,00**	**0,00**
SU 23	**Summe Haushaltsrücklagen**					**0,00**	**0,00**	**0,00**	**0,00**	**0,00**	**0,00**
SA00	**Nettoergebnis nach Zuw./Entn. Haushaltsrücklagen (Saldo 0 +/- SU23)**					**-583,21**	**100,00**	**-683,21**			
Investive Gebarung											
SU 33	**Summe Einzahlungen investive Gebarung**								**0,00**	**0,00**	**0,00**
5/870800-050000	Sonderanlagen		3412	1	40				4.917,87		4.917,87
SU 34	**Summe Auszahlungen investive Gebarung**								**4.917,87**	**0,00**	**4.917,87**
SA2	**Saldo (2) Geldfluss aus der Investiven Gebarung (33 – 34)**								**-4.917,87**	**0,00**	**-4.917,87**
SA3	**Saldo (3) Nettofinanzierungssaldo (Saldo 1 + Saldo 2)**								**-4.917,87**	**0,00**	**-4.917,87**
Finanzierungstätigkeit											
6/870800+347000	Investitionsdarlehen von Unternehmen (ohne Finanzunternehmen) und anderen		3513	1	55				180,00		180,00
SU 35	**Summe Einzahlungen aus der Finanzierungstätigkeit**								**180,00**	**0,00**	**180,00**
SU 36	**Summe Auszahlungen aus der Finanzierungstätigkeit**								**0,00**	**0,00**	**0,00**
SA4	**Saldo (4) Geldfluss aus der Finanzierungstätigkeit (35 – 36)**								**180,00**	**0,00**	**180,00**
SA5	**Saldo (5) Geldfluss aus der voranschlagswirksamen Gebarung (Saldo 3 + Saldo 4)**								**-4.737,87**	**0,00**	**-4.737,87**

		MVAG EH	MVAG FH	VC	QU	Ergebnisrechnung RA 2022	Ergebnisrechnung VA 2022	Ergebnisrechnung RA - VA	Finanzierungsrechnung RA 2022	Finanzierungsrechnung VA 2022	Finanzierungsrechnung RA - VA
89	**Wirtschaftliche Unternehmungen (Fortsetzung)**										
894	**Stadthallen, Kongresshäuser**										
894000	**Neubau Veranstaltungssaal**										
Operative Gebarung											
2/894000+810000	Einnahmen aus Veranstaltungen	2114	3114		13		4.000,00	-4.000,00		4.000,00	-4.000,00
2/894000+861100	Zinsenzuschüsse des Landes	2121	3121		15	2.921,75	2.900,00	21,75	2.921,75	2.900,00	21,75
SU 21 / 31	**Summe Erträge / Einzahlungen operative Gebarung**					**2.921,75**	**6.900,00**	**-3.978,25**	**2.921,75**	**6.900,00**	**-3.978,25**
1/894000-650000	Kreditzinsen	2241	3241		25	2.899,79	3.200,00	-300,21	2.899,79	3.200,00	-300,21
SU 22 / 32	**Summe Aufwendungen / Auszahlungen operative Gebarung**					**2.899,79**	**3.200,00**	**-300,21**	**2.899,79**	**3.200,00**	**-300,21**
SA 0 / SA 1	**(0) Nettoergebnis (21 - 22) / (1) Geldfluss operative Gebarung (31 – 32)**					**21,96**	**3.700,00**	**-3.678,04**	**21,96**	**3.700,00**	**-3.678,04**
SU 23	**Summe Haushaltsrücklagen**					**0,00**	**0,00**	**0,00**	**0,00**	**0,00**	**0,00**
SA00	**Nettoergebnis nach Zuw./Entn. Haushaltsrücklagen (Saldo 0 +/- SU23)**					**21,96**	**3.700,00**	**-3.678,04**			
Investive Gebarung											
SU 33	**Summe Einzahlungen investive Gebarung**								**0,00**	**0,00**	**0,00**
SU 34	**Summe Auszahlungen investive Gebarung**								**0,00**	**0,00**	**0,00**
SA2	**Saldo (2) Geldfluss aus der Investiven Gebarung (33 – 34)**								**0,00**	**0,00**	**0,00**
SA3	**Saldo (3) Nettofinanzierungssaldo (Saldo 1 + Saldo 2)**								**21,96**	**3.700,00**	**-3.678,04**
Finanzierungstätigkeit											
SU 35	**Summe Einzahlungen aus der Finanzierungstätigkeit**								**0,00**	**0,00**	**0,00**
1/894000-346000	Tilgung von Bankdarlehen		3614		65				61.040,39	60.800,00	240,39
SU 36	**Summe Auszahlungen aus der Finanzierungstätigkeit**								**61.040,39**	**60.800,00**	**240,39**
SA4	**Saldo (4) Geldfluss aus der Finanzierungstätigkeit (35 – 36)**								**-61.040,39**	**-60.800,00**	**-240,39**
SA5	**Saldo (5) Geldfluss aus der voranschlagswirksamen Gebarung (Saldo 3 + Saldo 4)**								**-61.018,43**	**-57.100,00**	**-3.918,43**

		MVAG EH	MVAG FH	VC	QU	Ergebnisrechnung RA 2022	Ergebnisrechnung VA 2022	Ergebnisrechnung RA - VA	Finanzierungsrechnung RA 2022	Finanzierungsrechnung VA 2022	Finanzierungsrechnung RA - VA
9 Finanzwirtschaft											
90	**Gesonderte Verwaltung**										
900	**Gesonderte Verwaltung**										
900000	**Gesonderte Verwaltung**										
Operative Gebarung											
2/900000+816000	NÖ Landschaftsabgabe	2114	3114		13	1.268,13	2.900,00	-1.631,87	1.268,13	2.900,00	-1.631,87
SU 21 / 31	**Summe Erträge / Einzahlungen operative Gebarung**					**1.268,13**	**2.900,00**	**-1.631,87**	**1.268,13**	**2.900,00**	**-1.631,87**
SU 22 / 32	**Summe Aufwendungen / Auszahlungen operative Gebarung**					**0,00**	**0,00**	**0,00**	**0,00**	**0,00**	**0,00**
SA 0 / SA 1	**(0) Nettoergebnis (21 - 22) / (1) Geldfluss operative Gebarung (31 – 32)**					**1.268,13**	**2.900,00**	**-1.631,87**	**1.268,13**	**2.900,00**	**-1.631,87**
SU 23	**Summe Haushaltsrücklagen**					**0,00**	**0,00**	**0,00**	**0,00**	**0,00**	**0,00**
SA00	**Nettoergebnis nach Zuw./Entn. Haushaltsrücklagen (Saldo 0 +/- SU23)**					**1.268,13**	**2.900,00**	**-1.631,87**			
Investive Gebarung											
SU 33	**Summe Einzahlungen investive Gebarung**								**0,00**	**0,00**	**0,00**
SU 34	**Summe Auszahlungen investive Gebarung**								**0,00**	**0,00**	**0,00**
SA2	**Saldo (2) Geldfluss aus der Investiven Gebarung (33 – 34)**								**0,00**	**0,00**	**0,00**
SA3	**Saldo (3) Nettofinanzierungssaldo (Saldo 1 + Saldo 2)**								**1.268,13**	**2.900,00**	**-1.631,87**
Finanzierungstätigkeit											
SU 35	**Summe Einzahlungen aus der Finanzierungstätigkeit**								**0,00**	**0,00**	**0,00**
SU 36	**Summe Auszahlungen aus der Finanzierungstätigkeit**								**0,00**	**0,00**	**0,00**
SA4	**Saldo (4) Geldfluss aus der Finanzierungstätigkeit (35 – 36)**								**0,00**	**0,00**	**0,00**
SA5	**Saldo (5) Geldfluss aus der voranschlagswirksamen Gebarung (Saldo 3 + Saldo 4)**								**1.268,13**	**2.900,00**	**-1.631,87**
91	**Kapitalvermögen und Stiftungen ohne eigene Rechtspersönlichkeit**										
910	**Geldverkehr**										
910000	**Geldverkehr**										
Operative Gebarung											
2/910000+823000	Zinsen der Giro- und Spargirokonten	2131	3131		14	489,72	4.000,00	-3.510,28	489,72	4.000,00	-3.510,28
SU 21 / 31	**Summe Erträge / Einzahlungen operative Gebarung**					**489,72**	**4.000,00**	**-3.510,28**	**489,72**	**4.000,00**	**-3.510,28**
1/910000-650000	Sonstige Zinsen - Inland	2241	3241		25	3.957,02	4.500,00	-542,98	3.957,02	4.500,00	-542,98
1/910000-659000	Geldverkehrsspesen	2244	3244		24	71,43	200,00	-128,57	71,43	200,00	-128,57
SU 22 / 32	**Summe Aufwendungen / Auszahlungen operative Gebarung**					**4.028,45**	**4.700,00**	**-671,55**	**4.028,45**	**4.700,00**	**-671,55**
SA 0 / SA 1	**(0) Nettoergebnis (21 - 22) / (1) Geldfluss operative Gebarung (31 – 32)**					**-3.538,73**	**-700,00**	**-2.838,73**	**-3.538,73**	**-700,00**	**-2.838,73**
SU 23	**Summe Haushaltsrücklagen**					**0,00**	**0,00**	**0,00**	**0,00**	**0,00**	**0,00**
SA00	**Nettoergebnis nach Zuw./Entn. Haushaltsrücklagen (Saldo 0 +/- SU23)**					**-3.538,73**	**-700,00**	**-2.838,73**			

		MVAG EH	MVAG FH	VC	QU	Ergebnisrechnung RA 2022	Ergebnisrechnung VA 2022	Ergebnisrechnung RA - VA	Finanzierungsrechnung RA 2022	Finanzierungsrechnung VA 2022	Finanzierungsrechnung RA - VA
Investive Gebarung											
SU 33	**Summe Einzahlungen investive Gebarung**								**0,00**	**0,00**	**0,00**
SU 34	**Summe Auszahlungen investive Gebarung**								**0,00**	**0,00**	**0,00**
SA2	**Saldo (2) Geldfluss aus der Investiven Gebarung (33 – 34)**								**0,00**	**0,00**	**0,00**
SA3	**Saldo (3) Nettofinanzierungssaldo (Saldo 1 + Saldo 2)**								**-3.538,73**	**-700,00**	**-2.838,73**
Finanzierungstätigkeit											
SU 35	**Summe Einzahlungen aus der Finanzierungstätigkeit**								**0,00**	**0,00**	**0,00**
SU 36	**Summe Auszahlungen aus der Finanzierungstätigkeit**								**0,00**	**0,00**	**0,00**
SA4	**Saldo (4) Geldfluss aus der Finanzierungstätigkeit (35 – 36)**								**0,00**	**0,00**	**0,00**
SA5	**Saldo (5) Geldfluss aus der voranschlagswirksamen Gebarung (Saldo 3 + Saldo 4)**								**-3.538,73**	**-700,00**	**-2.838,73**
912	**Rücklagen (soweit nicht aufteilbar)**										
912000	**Rücklagen(soweit nicht Aufgeteilt)**										
Operative Gebarung											
2/912000+823000	Zinsen von Rücklagen	2131	3131		14	2.515,02	800,00	1.715,02	2.515,02	800,00	1.715,02
SU 21 / 31	**Summe Erträge / Einzahlungen operative Gebarung**					**2.515,02**	**800,00**	**1.715,02**	**2.515,02**	**800,00**	**1.715,02**
1/912000-710000	Kapitalertragsteuer	2225	3225		24	751,19	1.000,00	-248,81	751,19	1.000,00	-248,81
SU 22 / 32	**Summe Aufwendungen / Auszahlungen operative Gebarung**					**751,19**	**1.000,00**	**-248,81**	**751,19**	**1.000,00**	**-248,81**
SA 0 / SA 1	**(0) Nettoergebnis (21 - 22) / (1) Geldfluss operative Gebarung (31 – 32)**					**1.763,83**	**-200,00**	**1.963,83**	**1.763,83**	**-200,00**	**1.963,83**
1/912000-795001	Zuweisung an allgemeine Haushaltsrücklagen	2401				76.492,88	100.000,00	23.507,12			
SU 23	**Summe Haushaltsrücklagen**					**-76.492,88**	**-100.000,00**	**23.507,12**	**0,00**	**0,00**	**0,00**
SA00	**Nettoergebnis nach Zuw./Entn. Haushaltsrücklagen (Saldo 0 +/- SU23)**					**-74.729,05**	**-100.200,00**	**25.470,95**			
Investive Gebarung											
SU 33	**Summe Einzahlungen investive Gebarung**								**0,00**	**0,00**	**0,00**
SU 34	**Summe Auszahlungen investive Gebarung**								**0,00**	**0,00**	**0,00**
SA2	**Saldo (2) Geldfluss aus der Investiven Gebarung (33 – 34)**								**0,00**	**0,00**	**0,00**
SA3	**Saldo (3) Nettofinanzierungssaldo (Saldo 1 + Saldo 2)**								**1.763,83**	**-200,00**	**1.963,83**
Finanzierungstätigkeit											
SU 35	**Summe Einzahlungen aus der Finanzierungstätigkeit**								**0,00**	**0,00**	**0,00**
SU 36	**Summe Auszahlungen aus der Finanzierungstätigkeit**								**0,00**	**0,00**	**0,00**
SA4	**Saldo (4) Geldfluss aus der Finanzierungstätigkeit (35 – 36)**								**0,00**	**0,00**	**0,00**
SA5	**Saldo (5) Geldfluss aus der voranschlagswirksamen Gebarung (Saldo 3 + Saldo 4)**								**1.763,83**	**-200,00**	**1.963,83**

		MVAG EH	MVAG FH	VC	QU	Ergebnisrechnung RA 2022	Ergebnisrechnung VA 2022	Ergebnisrechnung RA - VA	Finanzierungsrechnung RA 2022	Finanzierungsrechnung VA 2022	Finanzierungsrechnung RA - VA
914	**Beteiligungen**										
914000	**Beteiligungen**										
Operative Gebarung											
2/914000+869000	Gewinnentnahmen von Unternehmungen und marktbestimmte Betrieben der Gemeinde (innerhalb der Gemeinde) Abschnitte 85-89	2133	3133		17	70.000,00		70.000,00	70.000,00		70.000,00
SU 21 / 31	**Summe Erträge / Einzahlungen operative Gebarung**					**70.000,00**	**0,00**	**70.000,00**	**70.000,00**	**0,00**	**70.000,00**
SU 22 / 32	**Summe Aufwendungen / Auszahlungen operative Gebarung**					**0,00**	**0,00**	**0,00**	**0,00**	**0,00**	**0,00**
SA 0 / SA 1	**(0) Nettoergebnis (21 - 22) / (1) Geldfluss operative Gebarung (31 – 32)**					**70.000,00**	**0,00**	**70.000,00**	**70.000,00**	**0,00**	**70.000,00**
SU 23	**Summe Haushaltsrücklagen**					**0,00**	**0,00**	**0,00**	**0,00**	**0,00**	**0,00**
SA00	**Nettoergebnis nach Zuw./Entn. Haushaltsrücklagen (Saldo 0 +/- SU23)**					**70.000,00**	**0,00**	**70.000,00**			
Investive Gebarung											
2/914000+305000	Kapitaltransferzahlungen von Unternehmungen		3333		34					55.000,00	-55.000,00
SU 33	**Summe Einzahlungen investive Gebarung**								**0,00**	**55.000,00**	**-55.000,00**
SU 34	**Summe Auszahlungen investive Gebarung**								**0,00**	**0,00**	**0,00**
SA2	**Saldo (2) Geldfluss aus der Investiven Gebarung (33 – 34)**								**0,00**	**55.000,00**	**-55.000,00**
SA3	**Saldo (3) Nettofinanzierungssaldo (Saldo 1 + Saldo 2)**								**70.000,00**	**55.000,00**	**15.000,00**
Finanzierungstätigkeit											
SU 35	**Summe Einzahlungen aus der Finanzierungstätigkeit**								**0,00**	**0,00**	**0,00**
SU 36	**Summe Auszahlungen aus der Finanzierungstätigkeit**								**0,00**	**0,00**	**0,00**
SA4	**Saldo (4) Geldfluss aus der Finanzierungstätigkeit (35 – 36)**								**0,00**	**0,00**	**0,00**
SA5	**Saldo (5) Geldfluss aus der voranschlagswirksamen Gebarung (Saldo 3 + Saldo 4)**								**70.000,00**	**55.000,00**	**15.000,00**
92	**Öffentliche Abgaben**										
920	**Ausschließliche Gemeindeabgaben**										
920000	**Ausschließliche Gemeindeabgaben**										
Operative Gebarung											
2/920000+816000	Seuchenabgabe	2114	3114		13	1.441,03	1.200,00	241,03	1.441,03	1.200,00	241,03
2/920000+816100	Verwaltungskosten Jagdpacht	2114	3114		13	1.800,00	1.800,00		1.800,00	1.800,00	
2/920000+830000	Grundsteuer A	2111	3111		10	64.948,63	64.000,00	948,63	65.186,82	64.000,00	1.186,82
2/920000+831000	Grundsteuer B	2111	3111		10	232.730,45	210.000,00	22.730,45	233.068,63	210.000,00	23.068,63
2/920000+833100	Kommunalsteuer	2111	3111		10	493.209,69	391.000,00	102.209,69	504.751,61	391.000,00	113.751,61
2/920000+838000	Hundeabgabe	2111	3111		10	12.693,78	12.500,00	193,78	13.071,14	12.500,00	571,14
2/920000+841000	Gebrauchsabgabe	2111	3111		10	92.835,09	86.000,00	6.835,09	92.835,09	86.000,00	6.835,09
2/920000+849000	Nebengebühren	2111	3111		10	-1.760,73	2.000,00	-3.760,73	3.011,23	2.000,00	1.011,23

		MVAG EH	MVAG FH	VC	QU	Ergebnisrechnung RA 2022	Ergebnisrechnung VA 2022	Ergebnisrechnung RA - VA	Finanzierungsrechnung RA 2022	Finanzierungsrechnung VA 2022	Finanzierungsrechnung RA - VA
2/920000+849100	Nebengebühren,Säumniszuschlag Mahngebühr	2111	3111	10		4.940,20	5.000,00	-59,80	7.060,63	5.000,00	2.060,63
2/920000+850000	Aufschließungsbeiträge (Gem. Par.14)	2111	3111	10		297.520,08	330.000,00	-32.479,92	190.226,12	330.000,00	-139.773,88
2/920000+856000	Verwaltungsabgaben (Standesamtsgeb.)	2111	3111	10		11.250,24	7.500,00	3.750,24	11.117,57	7.500,00	3.617,57
2/920000+856100	Verwaltungsabgabe Friedhof	2111	3111	10		98,00	100,00	-2,00	89,70	100,00	-10,30
SU 21 / 31	**Summe Erträge / Einzahlungen operative Gebarung**					**1.211.706,46**	**1.111.100,00**	**100.606,46**	**1.123.659,57**	**1.111.100,00**	**12.559,57**
1/920000-640000	Rechtskosten	2222	3222	24		16.908,51	11.500,00	5.408,51	11.616,71	11.500,00	116,71
1/920000-640100	Exekutionskosten	2222	3222	24		25,00	900,00	-875,00	25,00	900,00	-875,00
SU 22 / 32	**Summe Aufwendungen / Auszahlungen operative Gebarung**					**16.933,51**	**12.400,00**	**4.533,51**	**11.641,71**	**12.400,00**	**-758,29**
SA 0 / SA 1	**(0) Nettoergebnis (21 - 22) / (1) Geldfluss operative Gebarung (31 – 32)**					**1.194.772,95**	**1.098.700,00**	**96.072,95**	**1.112.017,86**	**1.098.700,00**	**13.317,86**
SU 23	**Summe Haushaltsrücklagen**					**0,00**	**0,00**	**0,00**	**0,00**	**0,00**	**0,00**
SA00	**Nettoergebnis nach Zuw./Entn. Haushaltsrücklagen (Saldo 0 +/- SU23)**					**1.194.772,95**	**1.098.700,00**	**96.072,95**			
Investive Gebarung											
SU 33	**Summe Einzahlungen investive Gebarung**								**0,00**	**0,00**	**0,00**
SU 34	**Summe Auszahlungen investive Gebarung**								**0,00**	**0,00**	**0,00**
SA2	**Saldo (2) Geldfluss aus der Investiven Gebarung (33 – 34)**								**0,00**	**0,00**	**0,00**
SA3	**Saldo (3) Nettofinanzierungssaldo (Saldo 1 + Saldo 2)**								**1.112.017,86**	**1.098.700,00**	**13.317,86**
Finanzierungstätigkeit											
SU 35	**Summe Einzahlungen aus der Finanzierungstätigkeit**								**0,00**	**0,00**	**0,00**
SU 36	**Summe Auszahlungen aus der Finanzierungstätigkeit**								**0,00**	**0,00**	**0,00**
SA4	**Saldo (4) Geldfluss aus der Finanzierungstätigkeit (35 – 36)**								**0,00**	**0,00**	**0,00**
SA5	**Saldo (5) Geldfluss aus der voranschlagswirksamen Gebarung (Saldo 3 + Saldo 4)**								**1.112.017,86**	**1.098.700,00**	**13.317,86**
921	**Zwischen Ländern und Gemeinden geteilte Abgaben**										
921000	**Bearbeitungsgebühr Nächtigungstaxe**										
Operative Gebarung											
2/921000+834000	Nächtigungstaxe	2111	3111	10		292,91	600,00	-307,09	292,91	600,00	-307,09
2/921000+834200	Gemeindeanteil Interessentenbeitrag	2111	3111	10		21.232,12	1.800,00	19.432,12	21.232,12	1.800,00	19.432,12
SU 21 / 31	**Summe Erträge / Einzahlungen operative Gebarung**					**21.525,03**	**2.400,00**	**19.125,03**	**21.525,03**	**2.400,00**	**19.125,03**
SU 22 / 32	**Summe Aufwendungen / Auszahlungen operative Gebarung**					**0,00**	**0,00**	**0,00**	**0,00**	**0,00**	**0,00**
SA 0 / SA 1	**(0) Nettoergebnis (21 - 22) / (1) Geldfluss operative Gebarung (31 – 32)**					**21.525,03**	**2.400,00**	**19.125,03**	**21.525,03**	**2.400,00**	**19.125,03**
SU 23	**Summe Haushaltsrücklagen**					**0,00**	**0,00**	**0,00**	**0,00**	**0,00**	**0,00**
SA00	**Nettoergebnis nach Zuw./Entn. Haushaltsrücklagen (Saldo 0 +/- SU23)**					**21.525,03**	**2.400,00**	**19.125,03**			
Investive Gebarung											
SU 33	**Summe Einzahlungen investive Gebarung**								**0,00**	**0,00**	**0,00**
SU 34	**Summe Auszahlungen investive Gebarung**								**0,00**	**0,00**	**0,00**
SA2	**Saldo (2) Geldfluss aus der Investiven Gebarung (33 – 34)**								**0,00**	**0,00**	**0,00**
SA3	**Saldo (3) Nettofinanzierungssaldo (Saldo 1 + Saldo 2)**								**21.525,03**	**2.400,00**	**19.125,03**

		MVAG EH	MVAG FH	VC	QU	Ergebnisrechnung RA 2022	Ergebnisrechnung VA 2022	Ergebnisrechnung RA - VA	Finanzierungsrechnung RA 2022	Finanzierungsrechnung VA 2022	Finanzierungsrechnung RA - VA
Finanzierungstätigkeit											
SU 35	**Summe Einzahlungen aus der Finanzierungstätigkeit**								**0,00**	**0,00**	**0,00**
SU 36	**Summe Auszahlungen aus der Finanzierungstätigkeit**								**0,00**	**0,00**	**0,00**
SA4	**Saldo (4) Geldfluss aus der Finanzierungstätigkeit (35 – 36)**								**0,00**	**0,00**	**0,00**
SA5	**Saldo (5) Geldfluss aus der voranschlagswirksamen Gebarung (Saldo 3 + Saldo 4)**								**21.525,03**	**2.400,00**	**19.125,03**
925	**Ertragsanteile an gemeinschaftlichen Bundesabgaben**										
925000	**Ertragsanteile an Gemeinsch. Bundesabg.**										
Operative Gebarung											
2/925000+859400	Abgabenertragsanteile	2112	3112		11	4.119.648,50	3.624.000,00	495.648,50	4.119.648,50	3.624.000,00	495.648,50
SU 21 / 31	**Summe Erträge / Einzahlungen operative Gebarung**					**4.119.648,50**	**3.624.000,00**	**495.648,50**	**4.119.648,50**	**3.624.000,00**	**495.648,50**
SU 22 / 32	**Summe Aufwendungen / Auszahlungen operative Gebarung**					**0,00**	**0,00**	**0,00**	**0,00**	**0,00**	**0,00**
SA 0 / SA 1	**(0) Nettoergebnis (21 - 22) / (1) Geldfluss operative Gebarung (31 – 32)**					**4.119.648,50**	**3.624.000,00**	**495.648,50**	**4.119.648,50**	**3.624.000,00**	**495.648,50**
SU 23	**Summe Haushaltsrücklagen**					**0,00**	**0,00**	**0,00**	**0,00**	**0,00**	**0,00**
SA00	**Nettoergebnis nach Zuw./Entn. Haushaltsrücklagen (Saldo 0 +/- SU23)**					**4.119.648,50**	**3.624.000,00**	**495.648,50**			
Investive Gebarung											
SU 33	**Summe Einzahlungen investive Gebarung**								**0,00**	**0,00**	**0,00**
SU 34	**Summe Auszahlungen investive Gebarung**								**0,00**	**0,00**	**0,00**
SA2	**Saldo (2) Geldfluss aus der Investiven Gebarung (33 – 34)**								**0,00**	**0,00**	**0,00**
SA3	**Saldo (3) Nettofinanzierungssaldo (Saldo 1 + Saldo 2)**								**4.119.648,50**	**3.624.000,00**	**495.648,50**
Finanzierungstätigkeit											
SU 35	**Summe Einzahlungen aus der Finanzierungstätigkeit**								**0,00**	**0,00**	**0,00**
SU 36	**Summe Auszahlungen aus der Finanzierungstätigkeit**								**0,00**	**0,00**	**0,00**
SA4	**Saldo (4) Geldfluss aus der Finanzierungstätigkeit (35 – 36)**								**0,00**	**0,00**	**0,00**
SA5	**Saldo (5) Geldfluss aus der voranschlagswirksamen Gebarung (Saldo 3 + Saldo 4)**								**4.119.648,50**	**3.624.000,00**	**495.648,50**
94	**Finanzzuweisungen und Zuschüsse**										
940	**Bedarfszuweisungen**										
940000	**Bedarfszuweisungen**										
Operative Gebarung											
2/940000+861000	Bedarfszuweisung (Strukturhilfe)	2121	3121		15	377.687,56	276.700,00	100.987,56	377.687,56	276.700,00	100.987,56
SU 21 / 31	**Summe Erträge / Einzahlungen operative Gebarung**					**377.687,56**	**276.700,00**	**100.987,56**	**377.687,56**	**276.700,00**	**100.987,56**
SU 22 / 32	**Summe Aufwendungen / Auszahlungen operative Gebarung**					**0,00**	**0,00**	**0,00**	**0,00**	**0,00**	**0,00**
SA 0 / SA 1	**(0) Nettoergebnis (21 - 22) / (1) Geldfluss operative Gebarung (31 – 32)**					**377.687,56**	**276.700,00**	**100.987,56**	**377.687,56**	**276.700,00**	**100.987,56**
SU 23	**Summe Haushaltsrücklagen**					**0,00**	**0,00**	**0,00**	**0,00**	**0,00**	**0,00**
SA00	**Nettoergebnis nach Zuw./Entn. Haushaltsrücklagen (Saldo 0 +/- SU23)**					**377.687,56**	**276.700,00**	**100.987,56**			

		MVAG EH	MVAG FH	VC	QU	Ergebnisrechnung RA 2022	Ergebnisrechnung VA 2022	Ergebnisrechnung RA - VA	Finanzierungsrechnung RA 2022	Finanzierungsrechnung VA 2022	Finanzierungsrechnung RA - VA
Investive Gebarung											
SU 33	**Summe Einzahlungen investive Gebarung**								**0,00**	**0,00**	**0,00**
SU 34	**Summe Auszahlungen investive Gebarung**								**0,00**	**0,00**	**0,00**
SA2	**Saldo (2) Geldfluss aus der Investiven Gebarung (33 – 34)**								**0,00**	**0,00**	**0,00**
SA3	**Saldo (3) Nettofinanzierungssaldo (Saldo 1 + Saldo 2)**								**377.687,56**	**276.700,00**	**100.987,56**
Finanzierungstätigkeit											
SU 35	**Summe Einzahlungen aus der Finanzierungstätigkeit**								**0,00**	**0,00**	**0,00**
SU 36	**Summe Auszahlungen aus der Finanzierungstätigkeit**								**0,00**	**0,00**	**0,00**
SA4	**Saldo (4) Geldfluss aus der Finanzierungstätigkeit (35 – 36)**								**0,00**	**0,00**	**0,00**
SA5	**Saldo (5) Geldfluss aus der voranschlagswirksamen Gebarung (Saldo 3 + Saldo 4)**								**377.687,56**	**276.700,00**	**100.987,56**
941	**Sonstige Finanzzuweisungen nach dem FAG**										
941000	**Sonst. Finanzzuw. nach dem Fag**										
Operative Gebarung											
2/941000+860000	Transfers von Bund, Bundesfonds und Bundeskammern	2121	3121		15	66.589,75	63.200,00	3.389,75	66.589,75	63.200,00	3.389,75
SU 21 / 31	**Summe Erträge / Einzahlungen operative Gebarung**					**66.589,75**	**63.200,00**	**3.389,75**	**66.589,75**	**63.200,00**	**3.389,75**
SU 22 / 32	**Summe Aufwendungen / Auszahlungen operative Gebarung**					**0,00**	**0,00**	**0,00**	**0,00**	**0,00**	**0,00**
SA 0 / SA 1	**(0) Nettoergebnis (21 - 22) / (1) Geldfluss operative Gebarung (31 – 32)**					**66.589,75**	**63.200,00**	**3.389,75**	**66.589,75**	**63.200,00**	**3.389,75**
SU 23	**Summe Haushaltsrücklagen**					**0,00**	**0,00**	**0,00**	**0,00**	**0,00**	**0,00**
SA00	**Nettoergebnis nach Zuw./Entn. Haushaltsrücklagen (Saldo 0 +/- SU23)**					**66.589,75**	**63.200,00**	**3.389,75**			
Investive Gebarung											
SU 33	**Summe Einzahlungen investive Gebarung**								**0,00**	**0,00**	**0,00**
SU 34	**Summe Auszahlungen investive Gebarung**								**0,00**	**0,00**	**0,00**
SA2	**Saldo (2) Geldfluss aus der Investiven Gebarung (33 – 34)**								**0,00**	**0,00**	**0,00**
SA3	**Saldo (3) Nettofinanzierungssaldo (Saldo 1 + Saldo 2)**								**66.589,75**	**63.200,00**	**3.389,75**
Finanzierungstätigkeit											
SU 35	**Summe Einzahlungen aus der Finanzierungstätigkeit**								**0,00**	**0,00**	**0,00**
SU 36	**Summe Auszahlungen aus der Finanzierungstätigkeit**								**0,00**	**0,00**	**0,00**
SA4	**Saldo (4) Geldfluss aus der Finanzierungstätigkeit (35 – 36)**								**0,00**	**0,00**	**0,00**
SA5	**Saldo (5) Geldfluss aus der voranschlagswirksamen Gebarung (Saldo 3 + Saldo 4)**								**66.589,75**	**63.200,00**	**3.389,75**
947	**Sonstige Zuschüsse der Länder**										
947000	**Corona-Hilfe II**										
Operative Gebarung											
2/947000+861000	Transfers von Ländern, Landesfonds und Landeskammern	2121	3121		15	93.207,42		93.207,42	93.207,42		93.207,42
SU 21 / 31	**Summe Erträge / Einzahlungen operative Gebarung**					**93.207,42**	**0,00**	**93.207,42**	**93.207,42**	**0,00**	**93.207,42**

		MVAG EH	MVAG FH	VC	QU	Ergebnisrechnung RA 2022	Ergebnisrechnung VA 2022	Ergebnisrechnung RA - VA	Finanzierungsrechnung RA 2022	Finanzierungsrechnung VA 2022	Finanzierungsrechnung RA - VA
SU 22 / 32	**Summe Aufwendungen / Auszahlungen operative Gebarung**					**0,00**	**0,00**	**0,00**	**0,00**	**0,00**	**0,00**
SA 0 / SA 1	**(0) Nettoergebnis (21 - 22) / (1) Geldfluss operative Gebarung (31 – 32)**					**93.207,42**	**0,00**	**93.207,42**	**93.207,42**	**0,00**	**93.207,42**
SU 23	**Summe Haushaltsrücklagen**					**0,00**	**0,00**	**0,00**	**0,00**	**0,00**	**0,00**
SA00	**Nettoergebnis nach Zuw./Entn. Haushaltsrücklagen (Saldo 0 +/- SU23)**					**93.207,42**	**0,00**	**93.207,42**			
Investive Gebarung											
SU 33	**Summe Einzahlungen investive Gebarung**								**0,00**	**0,00**	**0,00**
SU 34	**Summe Auszahlungen investive Gebarung**								**0,00**	**0,00**	**0,00**
SA2	**Saldo (2) Geldfluss aus der Investiven Gebarung (33 – 34)**								**0,00**	**0,00**	**0,00**
SA3	**Saldo (3) Nettofinanzierungssaldo (Saldo 1 + Saldo 2)**								**93.207,42**	**0,00**	**93.207,42**
Finanzierungstätigkeit											
SU 35	**Summe Einzahlungen aus der Finanzierungstätigkeit**								**0,00**	**0,00**	**0,00**
SU 36	**Summe Auszahlungen aus der Finanzierungstätigkeit**								**0,00**	**0,00**	**0,00**
SA4	**Saldo (4) Geldfluss aus der Finanzierungstätigkeit (35 – 36)**								**0,00**	**0,00**	**0,00**
SA5	**Saldo (5) Geldfluss aus der voranschlagswirksamen Gebarung (Saldo 3 + Saldo 4)**								**93.207,42**	**0,00**	**93.207,42**
99	**Jahresergebnis, Übergabe und Übernahme des Jahresergebnisses, Abwicklung der Vorjahre**										
991	**Rückersetzte, nicht absetzbare Einnahmen und Ausgaben (soweit nicht aufteilbar)**										
991000	**Rückersätze, nicht Absetzbare Einn./Ausg**										
Operative Gebarung											
2/991000+828000	Rückersätze von Einnahmen	2116	3116		18	37.891,89	20.000,00	17.891,89	37.891,89	20.000,00	17.891,89
SU 21 / 31	**Summe Erträge / Einzahlungen operative Gebarung**					**37.891,89**	**20.000,00**	**17.891,89**	**37.891,89**	**20.000,00**	**17.891,89**
1/991000-722000	Rückersätze von Einnahmen	2225	3225		24	11.823,67	4.000,00	7.823,67	11.823,67	4.000,00	7.823,67
SU 22 / 32	**Summe Aufwendungen / Auszahlungen operative Gebarung**					**11.823,67**	**4.000,00**	**7.823,67**	**11.823,67**	**4.000,00**	**7.823,67**
SA 0 / SA 1	**(0) Nettoergebnis (21 - 22) / (1) Geldfluss operative Gebarung (31 – 32)**					**26.068,22**	**16.000,00**	**10.068,22**	**26.068,22**	**16.000,00**	**10.068,22**
SU 23	**Summe Haushaltsrücklagen**					**0,00**	**0,00**	**0,00**	**0,00**	**0,00**	**0,00**
SA00	**Nettoergebnis nach Zuw./Entn. Haushaltsrücklagen (Saldo 0 +/- SU23)**					**26.068,22**	**16.000,00**	**10.068,22**			
Investive Gebarung											
SU 33	**Summe Einzahlungen investive Gebarung**								**0,00**	**0,00**	**0,00**
SU 34	**Summe Auszahlungen investive Gebarung**								**0,00**	**0,00**	**0,00**
SA2	**Saldo (2) Geldfluss aus der Investiven Gebarung (33 – 34)**								**0,00**	**0,00**	**0,00**
SA3	**Saldo (3) Nettofinanzierungssaldo (Saldo 1 + Saldo 2)**								**26.068,22**	**16.000,00**	**10.068,22**
Finanzierungstätigkeit											
SU 35	**Summe Einzahlungen aus der Finanzierungstätigkeit**								**0,00**	**0,00**	**0,00**
SU 36	**Summe Auszahlungen aus der Finanzierungstätigkeit**								**0,00**	**0,00**	**0,00**
SA4	**Saldo (4) Geldfluss aus der Finanzierungstätigkeit (35 – 36)**								**0,00**	**0,00**	**0,00**
SA5	**Saldo (5) Geldfluss aus der voranschlagswirksamen Gebarung (Saldo 3 + Saldo 4)**								**26.068,22**	**16.000,00**	**10.068,22**

		MVAG EH	MVAG FH	VC	QU	Ergebnisrechnung RA 2022	Ergebnisrechnung VA 2022	Ergebnisrechnung RA - VA	Finanzierungsrechnung RA 2022	Finanzierungsrechnung VA 2022	Finanzierungsrechnung RA - VA
992	**Abgänge an Kassenausgaberesten und Ausfälle an Kasseneinnahmeresten (soweit nicht aufteilbar)**										
992000	**Ausfälle an Kasseneinnahmeresten**										
Operative Gebarung											
SU 21 / 31	**Summe Erträge / Einzahlungen operative Gebarung**					**0,00**	**0,00**	**0,00**	**0,00**	**0,00**	**0,00**
1/992000-691000	Schadensfälle	2225	3225		24	98,00	4.000,00	-3.902,00	98,00	4.000,00	-3.902,00
SU 22 / 32	**Summe Aufwendungen / Auszahlungen operative Gebarung**					**98,00**	**4.000,00**	**-3.902,00**	**98,00**	**4.000,00**	**-3.902,00**
SA 0 / SA 1	**(0) Nettoergebnis (21 - 22) / (1) Geldfluss operative Gebarung (31 – 32)**					**-98,00**	**-4.000,00**	**3.902,00**	**-98,00**	**-4.000,00**	**3.902,00**
SU 23	**Summe Haushaltsrücklagen**					**0,00**	**0,00**	**0,00**	**0,00**	**0,00**	**0,00**
SA00	**Nettoergebnis nach Zuw./Entn. Haushaltsrücklagen (Saldo 0 +/- SU23)**					**-98,00**	**-4.000,00**	**3.902,00**			
Investive Gebarung											
SU 33	**Summe Einzahlungen investive Gebarung**								**0,00**	**0,00**	**0,00**
SU 34	**Summe Auszahlungen investive Gebarung**								**0,00**	**0,00**	**0,00**
SA2	**Saldo (2) Geldfluss aus der Investiven Gebarung (33 – 34)**								**0,00**	**0,00**	**0,00**
SA3	**Saldo (3) Nettofinanzierungssaldo (Saldo 1 + Saldo 2)**								**-98,00**	**-4.000,00**	**3.902,00**
Finanzierungstätigkeit											
SU 35	**Summe Einzahlungen aus der Finanzierungstätigkeit**								**0,00**	**0,00**	**0,00**
SU 36	**Summe Auszahlungen aus der Finanzierungstätigkeit**								**0,00**	**0,00**	**0,00**
SA4	**Saldo (4) Geldfluss aus der Finanzierungstätigkeit (35 – 36)**								**0,00**	**0,00**	**0,00**
SA5	**Saldo (5) Geldfluss aus der voranschlagswirksamen Gebarung (Saldo 3 + Saldo 4)**								**-98,00**	**-4.000,00**	**3.902,00**

Nachweis der Investitionstätigkeit

Vorhaben Vorhabensbezeichnung Konto	Bezeichnung	RA 2022	VA 2022	RA - VA	RA Vorjahre	RA Gesamt
1001641	**MWSt.Rückvergütung FF-Auto (2018 bis 2099)**					
Auszahlungen - Investitionen - Mittelverwendung		**10.162,84**	**17.500,00**	**-7.337,16**	**37.945,62**	**48.108,46**
Anschaffungs- oder Herstellungskosten		**10.162,84**	**17.500,00**	**-7.337,16**	**37.945,62**	**48.108,46**
5/164100-729910	Zuführung an Vorhaben Feuerwehr		10.900,00	-10.900,00	12.311,54	12.311,54
5/164100-729911	Zuführung operative Gebrung	666,59		666,59	1.727,49	2.394,08
5/164100-754000	Subvention für die FF				16.174,86	16.174,86
5/164100-774100	Subvention für die FF-Untermallebarn				7.731,73	7.731,73
5/164100-774200	Subvention für die FF-Höbersdorf	9.496,25	6.600,00	2.896,25		9.496,25
Einzahlungen - Finanzierung - Mittelaufbringung		**9.496,25**	**14.200,00**	**-4.703,75**	**38.612,21**	**48.108,46**
Mittel aus Geldfluss aus der operativen Gebarung		**0,00**	**0,00**	**0,00**	**0,00**	**0,00**
Bedarfszuweisungen/KTZ		**9.496,25**	**14.200,00**	**-4.703,75**	**38.612,21**	**48.108,46**
6/164100+301000	Kapitaltransfers von Ländern, Landesfonds und Landeskammern FF-Sdf		7.600,00	-7.600,00	11.591,56	11.591,56
6/164100+301200	Kapitaltransfers von Ländern, FF-Höb	4.748,12	3.300,00	1.448,12		4.748,12
6/164100+871000	Bedarfszuweisung				19.288,92	19.288,92
6/164100+871100	Bedarfszuweisung für FF-Untermallebarn				3.865,86	3.865,86
6/164100+871200	Kapitaltransfers aus Gemeinde-Bedarfszuweisungsmittel FF-Untermallebarn				3.865,87	3.865,87
6/164100+871400	Kapitaltransfers aus Gemeinde-Bedarfszuweisungsmittel FF-Höb	4.748,13	3.300,00	1.448,13		4.748,13
Haushaltsrücklagen/Zahlungsmittelreserven		**0,00**	**0,00**	**0,00**	**0,00**	**0,00**
Sonstige Kapitaltransfers und Subventionen		**0,00**	**0,00**	**0,00**	**0,00**	**0,00**
Darlehen		**0,00**	**0,00**	**0,00**	**0,00**	**0,00**
Finanzierungsleasing		**0,00**	**0,00**	**0,00**	**0,00**	**0,00**
Veräußerung langfristiges Vermögen und sonstiges		**0,00**	**0,00**	**0,00**	**0,00**	**0,00**
Finanzierungsergebnis 1001641		**-666,59**	**-3.300,00**	**2.633,41**	**666,59**	**0,00**
offene Verbindlichkeiten		0,00				
offene Forderungen		0,00				

Vorhaben Vorhabensbezeichnung Konto	Bezeichnung	RA 2022	VA 2022	RA - VA	RA Vorjahre	RA Gesamt
1003690	**Dorferneuerungshaus OH (2018 bis 2099)**					
Auszahlungen - Investitionen - Mittelverwendung		**0,00**	**0,00**	**0,00**	**82.250,22**	**82.250,22**
Anschaffungs- oder Herstellungskosten		**0,00**	**0,00**	**0,00**	**82.250,22**	**82.250,22**
5/369000-010100	Zubau Dorfhaus Oberhautzental				21.884,35	21.884,35
5/369000-010200	Gebäude und Bauten				745,00	745,00
5/369000-729960	Abgang Vj.				59.620,87	59.620,87
Einzahlungen - Finanzierung - Mittelaufbringung		**0,00**	**0,00**	**0,00**	**82.250,22**	**82.250,22**
Mittel aus Geldfluss aus der operativen Gebarung		**0,00**	**0,00**	**0,00**	**34.526,09**	**34.526,09**
6/369000+829910	Zuführungen				34.526,09	34.526,09
Bedarfszuweisungen/KTZ		**0,00**	**0,00**	**0,00**	**40.000,00**	**40.000,00**
6/369000+301000	Landesförderung Dorferneuerung				40.000,00	40.000,00
Haushaltsrücklagen/Zahlungsmittelreserven		**0,00**	**0,00**	**0,00**	**0,00**	**0,00**
Sonstige Kapitaltransfers und Subventionen		**0,00**	**0,00**	**0,00**	**7.724,13**	**7.724,13**
6/369000+303000	Interessentenbeitrag FF				7.724,13	7.724,13
Darlehen		**0,00**	**0,00**	**0,00**	**0,00**	**0,00**
Finanzierungsleasing		**0,00**	**0,00**	**0,00**	**0,00**	**0,00**
Veräußerung langfristiges Vermögen und sonstiges		**0,00**	**0,00**	**0,00**	**0,00**	**0,00**
Finanzierungsergebnis 1003690		**0,00**	**0,00**	**0,00**	**0,00**	**0,00**
offene Verbindlichkeiten		0,00				
offene Forderungen		0,00				

Vorhaben Vorhabensbezeichnung Konto	Bezeichnung	RA 2022	VA 2022	RA - VA	RA Vorjahre	RA Gesamt
1006620	**Schutzdammanlagen (2015 bis 2099)**					
Auszahlungen - Investitionen - Mittelverwendung		**0,00**	**5.000,00**	**-5.000,00**	**5.661,45**	**5.661,45**
Anschaffungs- oder Herstellungskosten		**0,00**	**5.000,00**	**-5.000,00**	**5.661,45**	**5.661,45**
5/662000-002000	Lärmschutzdamm S 3		5.000,00	-5.000,00	5.661,45	5.661,45
Einzahlungen - Finanzierung - Mittelaufbringung		**0,00**	**5.000,00**	**-5.000,00**	**5.661,45**	**5.661,45**
Mittel aus Geldfluss aus der operativen Gebarung		**0,00**	**5.000,00**	**-5.000,00**	**5.661,45**	**5.661,45**
6/662000+829910	Zuführungen		5.000,00	-5.000,00	5.661,45	5.661,45
Bedarfszuweisungen/KTZ		**0,00**	**0,00**	**0,00**	**0,00**	**0,00**
Haushaltsrücklagen/Zahlungsmittelreserven		**0,00**	**0,00**	**0,00**	**0,00**	**0,00**
Sonstige Kapitaltransfers und Subventionen		**0,00**	**0,00**	**0,00**	**0,00**	**0,00**
Darlehen		**0,00**	**0,00**	**0,00**	**0,00**	**0,00**
Finanzierungsleasing		**0,00**	**0,00**	**0,00**	**0,00**	**0,00**
Veräußerung langfristiges Vermögen und sonstiges		**0,00**	**0,00**	**0,00**	**0,00**	**0,00**
Finanzierungsergebnis 1006620		**0,00**	**0,00**	**0,00**	**0,00**	**0,00**
offene Verbindlichkeiten		0,00				
offene Forderungen		0,00				

Vorhaben Vorhabensbezeichnung Konto	Bezeichnung	RA 2022	VA 2022	RA - VA	RA Vorjahre	RA Gesamt
1008700	**Elektrizitätsversorgung (2015 bis 2040)**					
Auszahlungen - Investitionen - Mittelverwendung		**0,00**	**0,00**	**0,00**	**39.500,00**	**39.500,00**
Anschaffungs- oder Herstellungskosten		**0,00**	**0,00**	**0,00**	**39.500,00**	**39.500,00**
5/870000-082000	Sonstige Beteiligungen				3.000,00	3.000,00
5/870000-729960	Abgang Vj.				36.500,00	36.500,00
Einzahlungen - Finanzierung - Mittelaufbringung		**0,00**	**0,00**	**0,00**	**39.500,00**	**39.500,00**
Mittel aus Geldfluss aus der operativen Gebarung		**0,00**	**0,00**	**0,00**	**12.800,00**	**12.800,00**
6/870000+829910	Zuführung				12.800,00	12.800,00
Bedarfszuweisungen/KTZ		**0,00**	**0,00**	**0,00**	**7.700,00**	**7.700,00**
6/870000+301000	Kapitaltransfers von Ländern, Landesfonds und Landeskammern				7.700,00	7.700,00
Haushaltsrücklagen/Zahlungsmittelreserven		**0,00**	**0,00**	**0,00**	**0,00**	**0,00**
Sonstige Kapitaltransfers und Subventionen		**0,00**	**0,00**	**0,00**	**19.000,00**	**19.000,00**
6/870000+305000	Kapitaltransfers von Unternehmen (ohne Finanzunternehmen)				19.000,00	19.000,00
Darlehen		**0,00**	**0,00**	**0,00**	**0,00**	**0,00**
Finanzierungsleasing		**0,00**	**0,00**	**0,00**	**0,00**	**0,00**
Veräußerung langfristiges Vermögen und sonstiges		**0,00**	**0,00**	**0,00**	**0,00**	**0,00**
Finanzierungsergebnis 1008700		**0,00**	**0,00**	**0,00**	**0,00**	**0,00**
offene Verbindlichkeiten		0,00				
offene Forderungen		0,00				

Vorhaben Vorhabensbezeichnung Konto	Bezeichnung	RA 2022	VA 2022	RA - VA	RA Vorjahre	RA Gesamt
1008940	**Neubau Veranstaltungssaal (2018 bis 2099)**					
Auszahlungen - Investitionen - Mittelverwendung		**0,00**	**0,00**	**0,00**	**400.000,00**	**400.000,00**
Anschaffungs- oder Herstellungskosten		**0,00**	**0,00**	**0,00**	**400.000,00**	**400.000,00**
5/894000-010000	Baukosten				159.098,79	159.098,79
5/894000-729960	Abgang Vj.				240.901,21	240.901,21
Einzahlungen - Finanzierung - Mittelaufbringung		**0,00**	**0,00**	**0,00**	**400.000,00**	**400.000,00**
Mittel aus Geldfluss aus der operativen Gebarung		**0,00**	**0,00**	**0,00**	**0,00**	**0,00**
Bedarfszuweisungen/KTZ		**0,00**	**0,00**	**0,00**	**400.000,00**	**400.000,00**
6/894000+301000	Kapitaltransfers von Ländern, Landesfonds und Landeskammern				60.000,00	60.000,00
6/894000+871000	Bedarfszuweisung				200.000,00	200.000,00
6/894000+871100	Bedarfszuweisungen zusätzlich				140.000,00	140.000,00
Haushaltsrücklagen/Zahlungsmittelreserven		**0,00**	**0,00**	**0,00**	**0,00**	**0,00**
Sonstige Kapitaltransfers und Subventionen		**0,00**	**0,00**	**0,00**	**0,00**	**0,00**
Darlehen		**0,00**	**0,00**	**0,00**	**0,00**	**0,00**
Finanzierungsleasing		**0,00**	**0,00**	**0,00**	**0,00**	**0,00**
Veräußerung langfristiges Vermögen und sonstiges		**0,00**	**0,00**	**0,00**	**0,00**	**0,00**
Finanzierungsergebnis 1008940		**0,00**	**0,00**	**0,00**	**0,00**	**0,00**
offene Verbindlichkeiten		0,00				
offene Forderungen		0,00				

Vorhaben Vorhabensbezeichnung Konto	Bezeichnung	RA 2022	VA 2022	RA - VA	RA Vorjahre	RA Gesamt
1085193	**Kanalbau ABA BA 12 (2014 bis 2099)**					
Auszahlungen - Investitionen - Mittelverwendung		**119.834,09**	**0,00**	**119.834,09**	**61.386,05**	**181.220,14**
Anschaffungs- oder Herstellungskosten		**119.834,09**	**0,00**	**119.834,09**	**61.386,05**	**181.220,14**
5/851930-004000	Baukosten	79.834,09		79.834,09	61.386,05	141.220,14
5/851930-729910	Zuführung an Vorhaben ABA15	40.000,00		40.000,00		40.000,00
Einzahlungen - Finanzierung - Mittelaufbringung		**0,00**	**0,00**	**0,00**	**193.868,87**	**193.868,87**
Mittel aus Geldfluss aus der operativen Gebarung		**0,00**	**0,00**	**0,00**	**193.868,87**	**193.868,87**
6/851930+829960	Überschuss Vj.				193.868,87	193.868,87
Bedarfszuweisungen/KTZ		**0,00**	**0,00**	**0,00**	**0,00**	**0,00**
Haushaltsrücklagen/Zahlungsmittelreserven		**0,00**	**0,00**	**0,00**	**0,00**	**0,00**
Sonstige Kapitaltransfers und Subventionen		**0,00**	**0,00**	**0,00**	**0,00**	**0,00**
Darlehen		**0,00**	**0,00**	**0,00**	**0,00**	**0,00**
Finanzierungsleasing		**0,00**	**0,00**	**0,00**	**0,00**	**0,00**
Veräußerung langfristiges Vermögen und sonstiges		**0,00**	**0,00**	**0,00**	**0,00**	**0,00**
Finanzierungsergebnis 1085193		**-119.834,09**	**0,00**	**-119.834,09**	**132.482,82**	**12.648,73**
offene Verbindlichkeiten		4.252,63				
offene Forderungen		0,00				

Vorhaben Vorhabensbezeichnung Konto	Bezeichnung	RA 2022	VA 2022	RA - VA	RA Vorjahre	RA Gesamt
1164000	**Feuerwehr (2007 bis 2099)**					
Auszahlungen - Investitionen - Mittelverwendung		**0,00**	**30.000,00**	**-30.000,00**	**92.972,33**	**92.972,33**
Anschaffungs- oder Herstellungskosten		**0,00**	**30.000,00**	**-30.000,00**	**92.972,33**	**92.972,33**
5/164000-010000	Kosten für FF-Vorhaben		30.000,00	-30.000,00		
5/164000-010100	Zubau FF-Unterhautzental				2.813,01	2.813,01
5/164000-010200	Sanierung Haus Oberhautzental				39.615,80	39.615,80
5/164000-082000	Sonstige Beteiligungen FF-Sierndorf				42.143,52	42.143,52
5/164000-729960	Abgang Vj.				8.400,00	8.400,00
Einzahlungen - Finanzierung - Mittelaufbringung		**4.000,00**	**30.000,00**	**-26.000,00**	**88.972,33**	**92.972,33**
Mittel aus Geldfluss aus der operativen Gebarung		**0,00**	**18.000,00**	**-18.000,00**	**20.828,81**	**20.828,81**
6/164000+829910	Züführungen		7.100,00	-7.100,00	11.280,25	11.280,25
6/164000+829911	Zuführung vom Vorhaben MWSt.Rückvergütung		10.900,00	-10.900,00	7.008,26	7.008,26
6/164000+829960	Zuführung für FF-Oberhautzental				2.540,30	2.540,30
Bedarfszuweisungen/KTZ		**0,00**	**0,00**	**0,00**	**0,00**	**0,00**
Haushaltsrücklagen/Zahlungsmittelreserven		**0,00**	**0,00**	**0,00**	**42.143,52**	**42.143,52**
6/164000+894001	Entnahmen von zweckgebundenen Haushaltsrücklagen				42.143,52	42.143,52
Sonstige Kapitaltransfers und Subventionen		**4.000,00**	**12.000,00**	**-8.000,00**	**26.000,00**	**30.000,00**
6/164000+303000	Interessentenbeitrag FF	4.000,00	12.000,00	-8.000,00	26.000,00	30.000,00
Darlehen		**0,00**	**0,00**	**0,00**	**0,00**	**0,00**
Finanzierungsleasing		**0,00**	**0,00**	**0,00**	**0,00**	**0,00**
Veräußerung langfristiges Vermögen und sonstiges		**0,00**	**0,00**	**0,00**	**0,00**	**0,00**
Finanzierungsergebnis 1164000		**4.000,00**	**0,00**	**4.000,00**	**-4.000,00**	**0,00**
offene Verbindlichkeiten		0,00				
offene Forderungen		0,00				

Vorhaben Vorhabensbezeichnung Konto	Bezeichnung	RA 2022	VA 2022	RA - VA	RA Vorjahre	RA Gesamt
1211000	**Renovierung und Sanierung der Volksschule (2007 bis 2099)**					
Auszahlungen - Investitionen - Mittelverwendung		**0,00**	**0,00**	**0,00**	**5.432.925,65**	**5.432.925,65**
Anschaffungs- oder Herstellungskosten		**0,00**	**0,00**	**0,00**	**5.432.925,65**	**5.432.925,65**
5/211000-004000	Baukosten				3.876.807,75	3.876.807,75
5/211000-346000	Investitionsdarlehen von Finanzunternehmen				1.462.958,86	1.462.958,86
5/211000-729910	Sonstige Aufwendungen				93.159,04	93.159,04
Einzahlungen - Finanzierung - Mittelaufbringung		**0,00**	**0,00**	**0,00**	**5.432.925,65**	**5.432.925,65**
Mittel aus Geldfluss aus der operativen Gebarung		**0,00**	**0,00**	**0,00**	**1.423.625,65**	**1.423.625,65**
6/211000+829960	Überschuss Vj.				1.423.625,65	1.423.625,65
Bedarfszuweisungen/KTZ		**0,00**	**0,00**	**0,00**	**0,00**	**0,00**
Haushaltsrücklagen/Zahlungsmittelreserven		**0,00**	**0,00**	**0,00**	**0,00**	**0,00**
Sonstige Kapitaltransfers und Subventionen		**0,00**	**0,00**	**0,00**	**0,00**	**0,00**
Darlehen		**0,00**	**0,00**	**0,00**	**4.009.300,00**	**4.009.300,00**
4/647	Neubau Volksschule Sierndorf 2018				4.009.300,00	4.009.300,00
Finanzierungsleasing		**0,00**	**0,00**	**0,00**	**0,00**	**0,00**
Veräußerung langfristiges Vermögen und sonstiges		**0,00**	**0,00**	**0,00**	**0,00**	**0,00**
Finanzierungsergebnis 1211000		**0,00**	**0,00**	**0,00**	**0,00**	**0,00**
offene Verbindlichkeiten		0,00				
offene Forderungen		0,00				

Vorhaben Vorhabensbezeichnung Konto	Bezeichnung	RA 2022	VA 2022	RA - VA	RA Vorjahre	RA Gesamt
1530000	**Rettungszentrale (2018 bis 2022)**					
Auszahlungen - Investitionen - Mittelverwendung		**23.381,00**	**23.400,00**	**-19,00**	**116.906,00**	**140.287,00**
Anschaffungs- oder Herstellungskosten		**23.381,00**	**23.400,00**	**-19,00**	**116.906,00**	**140.287,00**
5/530000-082000	Sonstige Beteiligungen - Neubau Bezirksrettungsdienstzentrale	23.381,00	23.400,00	-19,00	116.906,00	140.287,00
Einzahlungen - Finanzierung - Mittelaufbringung		**23.381,00**	**23.400,00**	**-19,00**	**116.906,00**	**140.287,00**
Mittel aus Geldfluss aus der operativen Gebarung		**23.381,00**	**23.400,00**	**-19,00**	**70.143,00**	**93.524,00**
6/530000+829910	Zuführungen	23.381,00	23.400,00	-19,00	46.762,00	70.143,00
6/530000+829960	Überschuss Vj.				23.381,00	23.381,00
Bedarfszuweisungen/KTZ		**0,00**	**0,00**	**0,00**	**46.763,00**	**46.763,00**
6/530000+871000	Bedarfszuweisung				46.763,00	46.763,00
Haushaltsrücklagen/Zahlungsmittelreserven		**0,00**	**0,00**	**0,00**	**0,00**	**0,00**
Sonstige Kapitaltransfers und Subventionen		**0,00**	**0,00**	**0,00**	**0,00**	**0,00**
Darlehen		**0,00**	**0,00**	**0,00**	**0,00**	**0,00**
Finanzierungsleasing		**0,00**	**0,00**	**0,00**	**0,00**	**0,00**
Veräußerung langfristiges Vermögen und sonstiges		**0,00**	**0,00**	**0,00**	**0,00**	**0,00**
Finanzierungsergebnis 1530000		**0,00**	**0,00**	**0,00**	**0,00**	**0,00**
offene Verbindlichkeiten		0,00				
offene Forderungen		0,00				

Vorhaben Vorhabensbezeichnung Konto	Bezeichnung	RA 2022	VA 2022	RA - VA	RA Vorjahre	RA Gesamt
1612000	**Straßenbau (2007 bis 2099)**					
Auszahlungen - Investitionen - Mittelverwendung		**226.107,19**	**403.000,00**	**-176.892,81**	**1.309.254,48**	**1.535.361,67**
Anschaffungs- oder Herstellungskosten		**226.107,19**	**403.000,00**	**-176.892,81**	**1.309.254,48**	**1.535.361,67**
5/612000-001000	Unbebaute Grundstücke				34.655,41	34.655,41
5/612000-002000	Gemeindestraßenbau	173.677,98	313.100,00	-139.422,02	1.101.605,76	1.275.283,74
5/612000-729910	Zuführungen	52.429,21	89.900,00	-37.470,79	172.993,31	225.422,52
Einzahlungen - Finanzierung - Mittelaufbringung		**352.891,24**	**403.000,00**	**-50.108,76**	**1.857.298,54**	**2.210.189,78**
Mittel aus Geldfluss aus der operativen Gebarung		**12.358,00**	**120.000,00**	**-107.642,00**	**900.368,89**	**912.726,89**
6/612000+001000	Verkauf von Grundstücken	12.358,00	120.000,00	-107.642,00	218.639,19	230.997,19
6/612000+829960	Überschuss Vj.				681.729,70	681.729,70
Bedarfszuweisungen/KTZ		**340.533,24**	**283.000,00**	**57.533,24**	**277.686,00**	**618.219,24**
6/612000+301000	Kapitaltransfers von Ländern, Landesfonds und Landeskammern	30.533,24	3.000,00	27.533,24	47.686,00	78.219,24
6/612000+871000	Beihilfen aus Bedarfszuweisungen	310.000,00	280.000,00	30.000,00	230.000,00	540.000,00
Haushaltsrücklagen/Zahlungsmittelreserven		**0,00**	**0,00**	**0,00**	**0,00**	**0,00**
Sonstige Kapitaltransfers und Subventionen		**0,00**	**0,00**	**0,00**	**656.200,93**	**656.200,93**
6/612000+307000	Kapitaltransfers von privaten Haushalten und privaten Organisationen ohne Erwerbszweck und andere				656.200,93	656.200,93
Darlehen		**0,00**	**0,00**	**0,00**	**0,00**	**0,00**
Finanzierungsleasing		**0,00**	**0,00**	**0,00**	**0,00**	**0,00**
Veräußerung langfristiges Vermögen und sonstiges		**0,00**	**0,00**	**0,00**	**23.042,72**	**23.042,72**
6/612000+801000	Veräußerungen von Grundstücken und Grundstückseinrichtungen				23.042,72	23.042,72
Finanzierungsergebnis 1612000		**126.784,05**	**0,00**	**126.784,05**	**548.044,06**	**674.828,11**
offene Verbindlichkeiten		7.536,47				
offene Forderungen		0,00				

Vorhaben Vorhabensbezeichnung Konto	Bezeichnung	RA 2022	VA 2022	RA - VA	RA Vorjahre	RA Gesamt
1710000	**Güterwegeerhaltung (2007 bis 2099)**					
Auszahlungen - Investitionen - Mittelverwendung		**45.572,21**	**61.000,00**	**-15.427,79**	**95.036,86**	**140.609,07**
Anschaffungs- oder Herstellungskosten		**45.572,21**	**61.000,00**	**-15.427,79**	**95.036,86**	**140.609,07**
5/710000-002000	Straßenbauten	45.572,21	61.000,00	-15.427,79	46.152,51	91.724,72
5/710000-611000	Instandhaltung der Güterwege				48.884,35	48.884,35
Einzahlungen - Finanzierung - Mittelaufbringung		**45.572,21**	**61.000,00**	**-15.427,79**	**95.036,86**	**140.609,07**
Mittel aus Geldfluss aus der operativen Gebarung		**29.048,21**	**44.400,00**	**-15.351,79**	**63.019,04**	**92.067,25**
6/710000+829910	Zuführungen	29.048,21	44.400,00	-15.351,79	62.061,47	91.109,68
6/710000+829960	Überschuss Vj.				183,57	183,57
6/710000+850000	Interessentenbeiträge von Grundstückseigentümern und Anrainern (einmalig)				774,00	774,00
Bedarfszuweisungen/KTZ		**15.750,00**	**15.800,00**	**-50,00**	**31.200,00**	**46.950,00**
6/710000+301000	Kapitaltransfers von Ländern, Landesfonds und Landeskammern	7.875,00	7.900,00	-25,00	15.600,00	23.475,00
6/710000+871000	Beihilfen aus Bedarfszuweisungen IVW3	7.875,00	7.900,00	-25,00	15.600,00	23.475,00
Haushaltsrücklagen/Zahlungsmittelreserven		**0,00**	**0,00**	**0,00**	**0,00**	**0,00**
Sonstige Kapitaltransfers und Subventionen		**774,00**	**800,00**	**-26,00**	**817,82**	**1.591,82**
6/710000+307000	Kapitaltransfers von privaten Haushalten und privaten Organisationen ohne Erwerbszweck und andere	774,00	800,00	-26,00	817,82	1.591,82
Darlehen		**0,00**	**0,00**	**0,00**	**0,00**	**0,00**
Finanzierungsleasing		**0,00**	**0,00**	**0,00**	**0,00**	**0,00**
Veräußerung langfristiges Vermögen und sonstiges		**0,00**	**0,00**	**0,00**	**0,00**	**0,00**
Finanzierungsergebnis 1710000		**0,00**	**0,00**	**0,00**	**0,00**	**0,00**
offene Verbindlichkeiten		0,00				
offene Forderungen		0,00				

Vorhaben Vorhabensbezeichnung Konto	Bezeichnung	RA 2022	VA 2022	RA - VA	RA Vorjahre	RA Gesamt
1815000	**Kinderspielplätze (2007 bis 2099)**					
Auszahlungen - Investitionen - Mittelverwendung		**0,00**	**10.000,00**	**-10.000,00**	**5.205,33**	**5.205,33**
Anschaffungs- oder Herstellungskosten		**0,00**	**10.000,00**	**-10.000,00**	**5.205,33**	**5.205,33**
5/815000-010000	Kosten 2022		10.000,00	-10.000,00	5.205,33	5.205,33
Einzahlungen - Finanzierung - Mittelaufbringung		**0,00**	**10.000,00**	**-10.000,00**	**5.205,33**	**5.205,33**
Mittel aus Geldfluss aus der operativen Gebarung		**0,00**	**10.000,00**	**-10.000,00**	**5.205,33**	**5.205,33**
6/815000+829910	Zuführungen		10.000,00	-10.000,00	5.205,33	5.205,33
Bedarfszuweisungen/KTZ		**0,00**	**0,00**	**0,00**	**0,00**	**0,00**
Haushaltsrücklagen/Zahlungsmittelreserven		**0,00**	**0,00**	**0,00**	**0,00**	**0,00**
Sonstige Kapitaltransfers und Subventionen		**0,00**	**0,00**	**0,00**	**0,00**	**0,00**
Darlehen		**0,00**	**0,00**	**0,00**	**0,00**	**0,00**
Finanzierungsleasing		**0,00**	**0,00**	**0,00**	**0,00**	**0,00**
Veräußerung langfristiges Vermögen und sonstiges		**0,00**	**0,00**	**0,00**	**0,00**	**0,00**
Finanzierungsergebnis 1815000		**0,00**	**0,00**	**0,00**	**0,00**	**0,00**
offene Verbindlichkeiten		0,00				
offene Forderungen		0,00				

Vorhaben Vorhabensbezeichnung Konto	Bezeichnung	RA 2022	VA 2022	RA - VA	RA Vorjahre	RA Gesamt
1850600	**Wasserleitung Betriebsgebiet BA 08 (2007 bis 2024)**					
Auszahlungen - Investitionen - Mittelverwendung		**121.500,85**	**0,00**	**121.500,85**	**54.585,48**	**176.086,33**
Anschaffungs- oder Herstellungskosten		**121.500,85**	**0,00**	**121.500,85**	**54.585,48**	**176.086,33**
5/850600-004000	Wasser- und Abwasserbauten und -anlagen	121.500,85		121.500,85	54.585,48	176.086,33
Einzahlungen - Finanzierung - Mittelaufbringung		**26.959,19**	**0,00**	**26.959,19**	**149.127,14**	**176.086,33**
Mittel aus Geldfluss aus der operativen Gebarung		**16.436,19**	**0,00**	**16.436,19**	**148.368,14**	**164.804,33**
6/850600+829910	Zuführung von Vorhaben WVA TL 3	16.436,19		16.436,19		16.436,19
6/850600+829960	Überschuss Vj.				148.368,14	148.368,14
Bedarfszuweisungen/KTZ		**10.523,00**	**0,00**	**10.523,00**	**759,00**	**11.282,00**
6/850600+301000	Kapitaltransfers von Ländern, Landesfonds und Landeskammern	10.523,00		10.523,00	759,00	11.282,00
Haushaltsrücklagen/Zahlungsmittelreserven		**0,00**	**0,00**	**0,00**	**0,00**	**0,00**
Sonstige Kapitaltransfers und Subventionen		**0,00**	**0,00**	**0,00**	**0,00**	**0,00**
Darlehen		**0,00**	**0,00**	**0,00**	**0,00**	**0,00**
Finanzierungsleasing		**0,00**	**0,00**	**0,00**	**0,00**	**0,00**
Veräußerung langfristiges Vermögen und sonstiges		**0,00**	**0,00**	**0,00**	**0,00**	**0,00**
Finanzierungsergebnis 1850600		**-94.541,66**	**0,00**	**-94.541,66**	**94.541,66**	**0,00**
offene Verbindlichkeiten		0,00				
offene Forderungen		0,00				

Vorhaben Vorhabensbezeichnung Konto	Bezeichnung	RA 2022	VA 2022	RA - VA	RA Vorjahre	RA Gesamt
1850800	**WVA Transportleitung 3 (2013 bis 2099)**					
Auszahlungen - Investitionen - Mittelverwendung		**64.186,82**	**0,00**	**64.186,82**	**0,00**	**64.186,82**
Anschaffungs- oder Herstellungskosten		**64.186,82**	**0,00**	**64.186,82**	**0,00**	**64.186,82**
5/850800-729910	Zuführung an Vorhaben BA08	16.436,19		16.436,19		16.436,19
5/850800-729911	Zuführung an Vorhaben WVA BA11	47.750,63		47.750,63		47.750,63
Einzahlungen - Finanzierung - Mittelaufbringung		**0,00**	**0,00**	**0,00**	**64.186,82**	**64.186,82**
Mittel aus Geldfluss aus der operativen Gebarung		**0,00**	**0,00**	**0,00**	**19.943,82**	**19.943,82**
6/850800+829960	Überschuss Vj.				19.943,82	19.943,82
Bedarfszuweisungen/KTZ		**0,00**	**0,00**	**0,00**	**44.243,00**	**44.243,00**
6/850800+301000	Kapitaltransfers von Ländern, Landesfonds und Landeskammern				44.243,00	44.243,00
Haushaltsrücklagen/Zahlungsmittelreserven		**0,00**	**0,00**	**0,00**	**0,00**	**0,00**
Sonstige Kapitaltransfers und Subventionen		**0,00**	**0,00**	**0,00**	**0,00**	**0,00**
Darlehen		**0,00**	**0,00**	**0,00**	**0,00**	**0,00**
Finanzierungsleasing		**0,00**	**0,00**	**0,00**	**0,00**	**0,00**
Veräußerung langfristiges Vermögen und sonstiges		**0,00**	**0,00**	**0,00**	**0,00**	**0,00**
Finanzierungsergebnis 1850800		**-64.186,82**	**0,00**	**-64.186,82**	**64.186,82**	**0,00**
offene Verbindlichkeiten		0,00				
offene Forderungen		0,00				

Vorhaben Vorhabensbezeichnung Konto	Bezeichnung	RA 2022	VA 2022	RA - VA	RA Vorjahre	RA Gesamt
1850900	**Wasserversorgung Erw. Sdf.BA 11 (2015 bis 2024)**					
Auszahlungen - Investitionen - Mittelverwendung		**632.296,07**	**0,00**	**632.296,07**	**791.001,51**	**1.423.297,58**
Anschaffungs- oder Herstellungskosten		**632.296,07**	**0,00**	**632.296,07**	**791.001,51**	**1.423.297,58**
5/850900-004000	Baukosten	632.296,07		632.296,07	791.001,51	1.423.297,58
Einzahlungen - Finanzierung - Mittelaufbringung		**121.056,63**	**0,00**	**121.056,63**	**805.962,56**	**927.019,19**
Mittel aus Geldfluss aus der operativen Gebarung		**47.750,63**	**0,00**	**47.750,63**	**114.762,56**	**162.513,19**
6/850900+829910	Zuführung vom Vorhaben WVA TL 3	47.750,63		47.750,63		47.750,63
6/850900+829960	Überschuss Vj.				114.762,56	114.762,56
Bedarfszuweisungen/KTZ		**73.306,00**	**0,00**	**73.306,00**	**0,00**	**73.306,00**
6/850900+301000	Kapitaltransfers von Ländern, Landesfonds und Landeskammern	73.306,00		73.306,00		73.306,00
Haushaltsrücklagen/Zahlungsmittelreserven		**0,00**	**0,00**	**0,00**	**0,00**	**0,00**
Sonstige Kapitaltransfers und Subventionen		**0,00**	**0,00**	**0,00**	**301.200,00**	**301.200,00**
6/850900+300500	KIG-Förderung 2020				301.200,00	301.200,00
Darlehen		**0,00**	**0,00**	**0,00**	**390.000,00**	**390.000,00**
4/692	Wasserleitung WVA 11 Erweiterung				390.000,00	390.000,00
Finanzierungsleasing		**0,00**	**0,00**	**0,00**	**0,00**	**0,00**
Veräußerung langfristiges Vermögen und sonstiges		**0,00**	**0,00**	**0,00**	**0,00**	**0,00**
Finanzierungsergebnis 1850900		**-511.239,44**	**0,00**	**-511.239,44**	**14.961,05**	**-496.278,39**
offene Verbindlichkeiten		1.910,36				
offene Forderungen		0,00				

Vorhaben Vorhabensbezeichnung Konto	Bezeichnung	RA 2022	VA 2022	RA - VA	RA Vorjahre	RA Gesamt
1850910	**WVA BA 12 (2021 bis 2099)**					
Auszahlungen - Investitionen - Mittelverwendung		**182.981,98**	**550.000,00**	**-367.018,02**	**19.085,69**	**202.067,67**
Anschaffungs- oder Herstellungskosten		**182.981,98**	**550.000,00**	**-367.018,02**	**19.085,69**	**202.067,67**
5/850910-004000	Wasser- und Abwasserbauten und -anlagen	182.981,98	550.000,00	-367.018,02	19.085,69	202.067,67
Einzahlungen - Finanzierung - Mittelaufbringung		**0,00**	**0,00**	**0,00**	**800.000,00**	**800.000,00**
Mittel aus Geldfluss aus der operativen Gebarung		**0,00**	**0,00**	**0,00**	**0,00**	**0,00**
Bedarfszuweisungen/KTZ		**0,00**	**0,00**	**0,00**	**0,00**	**0,00**
Haushaltsrücklagen/Zahlungsmittelreserven		**0,00**	**0,00**	**0,00**	**0,00**	**0,00**
Sonstige Kapitaltransfers und Subventionen		**0,00**	**0,00**	**0,00**	**0,00**	**0,00**
Darlehen		**0,00**	**0,00**	**0,00**	**800.000,00**	**800.000,00**
214/1	Wasserleitung WVA 12				800.000,00	800.000,00
Finanzierungsleasing		**0,00**	**0,00**	**0,00**	**0,00**	**0,00**
Veräußerung langfristiges Vermögen und sonstiges		**0,00**	**0,00**	**0,00**	**0,00**	**0,00**
Finanzierungsergebnis 1850910		**-182.981,98**	**-550.000,00**	**367.018,02**	**780.914,31**	**597.932,33**
offene Verbindlichkeiten		15.720,43				
offene Forderungen		0,00				

Vorhaben Vorhabensbezeichnung Konto	Bezeichnung	RA 2022	VA 2022	RA - VA	RA Vorjahre	RA Gesamt
1851900	**Kanalbau Betriebsgebiet BA 09 (2007 bis 2024)**					
Auszahlungen - Investitionen - Mittelverwendung		**64.155,77**	**0,00**	**64.155,77**	**104.046,54**	**168.202,31**
Anschaffungs- oder Herstellungskosten		**64.155,77**	**0,00**	**64.155,77**	**104.046,54**	**168.202,31**
5/851900-004000	Wasser- und Abwasserbauten und -anlagen	64.155,77		64.155,77	104.046,54	168.202,31
Einzahlungen - Finanzierung - Mittelaufbringung		**64.155,77**	**0,00**	**64.155,77**	**104.046,54**	**168.202,31**
Mittel aus Geldfluss aus der operativen Gebarung		**64.155,77**	**0,00**	**64.155,77**	**84.480,54**	**148.636,31**
6/851900+829910	Zuführung von operativen Gebarung Kanal	64.155,77		64.155,77	34.281,41	98.437,18
6/851900+829960	Überschuss Vj.				50.199,13	50.199,13
Bedarfszuweisungen/KTZ		**0,00**	**0,00**	**0,00**	**19.566,00**	**19.566,00**
6/851900+301000	Kapitaltransfers von Ländern, Landesfonds und Landeskammern				19.566,00	19.566,00
Haushaltsrücklagen/Zahlungsmittelreserven		**0,00**	**0,00**	**0,00**	**0,00**	**0,00**
Sonstige Kapitaltransfers und Subventionen		**0,00**	**0,00**	**0,00**	**0,00**	**0,00**
Darlehen		**0,00**	**0,00**	**0,00**	**0,00**	**0,00**
Finanzierungsleasing		**0,00**	**0,00**	**0,00**	**0,00**	**0,00**
Veräußerung langfristiges Vermögen und sonstiges		**0,00**	**0,00**	**0,00**	**0,00**	**0,00**
Finanzierungsergebnis 1851900		**0,00**	**0,00**	**0,00**	**0,00**	**0,00**
offene Verbindlichkeiten		0,00				
offene Forderungen		0,00				

Vorhaben Vorhabensbezeichnung Konto	Bezeichnung	RA 2022	VA 2022	RA - VA	RA Vorjahre	RA Gesamt
1851910	**Kanalbau BA 10 Leitungskataster (2008 bis 2099)**					
Auszahlungen - Investitionen - Mittelverwendung		**3.514,58**	**0,00**	**3.514,58**	**48.170,63**	**51.685,21**
Anschaffungs- oder Herstellungskosten		**3.514,58**	**0,00**	**3.514,58**	**48.170,63**	**51.685,21**
5/851910-004000	Baukosten	3.514,58		3.514,58	48.170,63	51.685,21
Einzahlungen - Finanzierung - Mittelaufbringung		**51.685,21**	**0,00**	**51.685,21**	**0,00**	**51.685,21**
Mittel aus Geldfluss aus der operativen Gebarung		**51.685,21**	**0,00**	**51.685,21**	**0,00**	**51.685,21**
6/851910+829910	Zuführung von der operativen Gebarung	51.685,21		51.685,21		51.685,21
Bedarfszuweisungen/KTZ		**0,00**	**0,00**	**0,00**	**0,00**	**0,00**
Haushaltsrücklagen/Zahlungsmittelreserven		**0,00**	**0,00**	**0,00**	**0,00**	**0,00**
Sonstige Kapitaltransfers und Subventionen		**0,00**	**0,00**	**0,00**	**0,00**	**0,00**
Darlehen		**0,00**	**0,00**	**0,00**	**0,00**	**0,00**
Finanzierungsleasing		**0,00**	**0,00**	**0,00**	**0,00**	**0,00**
Veräußerung langfristiges Vermögen und sonstiges		**0,00**	**0,00**	**0,00**	**0,00**	**0,00**
Finanzierungsergebnis 1851910		**48.170,63**	**0,00**	**48.170,63**	**-48.170,63**	**0,00**
offene Verbindlichkeiten		0,00				
offene Forderungen		0,00				

Vorhaben Vorhabensbezeichnung Konto	Bezeichnung	RA 2022	VA 2022	RA - VA	RA Vorjahre	RA Gesamt
1851940	**Kanalbau Erweiterung Sdf. BA 14 (2015 bis 2099)**					
Auszahlungen - Investitionen - Mittelverwendung		**166.821,92**	**0,00**	**166.821,92**	**922.672,66**	**1.089.494,58**
Anschaffungs- oder Herstellungskosten		**166.821,92**	**0,00**	**166.821,92**	**922.672,66**	**1.089.494,58**
5/851940-004000	Baukosten	86.821,92		86.821,92	922.672,66	1.009.494,58
5/851940-729910	Zuführung an Vorhaben BA15	80.000,00		80.000,00		80.000,00
Einzahlungen - Finanzierung - Mittelaufbringung		**865,00**	**0,00**	**865,00**	**1.097.561,12**	**1.098.426,12**
Mittel aus Geldfluss aus der operativen Gebarung		**0,00**	**0,00**	**0,00**	**987.561,12**	**987.561,12**
6/851940+829960	Überschuss Vj.				987.561,12	987.561,12
Bedarfszuweisungen/KTZ		**865,00**	**0,00**	**865,00**	**0,00**	**865,00**
6/851940+301000	Kapitaltransfers von Ländern, Landesfonds und Landeskammern	865,00		865,00		865,00
Haushaltsrücklagen/Zahlungsmittelreserven		**0,00**	**0,00**	**0,00**	**0,00**	**0,00**
Sonstige Kapitaltransfers und Subventionen		**0,00**	**0,00**	**0,00**	**0,00**	**0,00**
Darlehen		**0,00**	**0,00**	**0,00**	**110.000,00**	**110.000,00**
4/693	Kanalbau ABA 14 Erweiterung Sierndorf				110.000,00	110.000,00
Finanzierungsleasing		**0,00**	**0,00**	**0,00**	**0,00**	**0,00**
Veräußerung langfristiges Vermögen und sonstiges		**0,00**	**0,00**	**0,00**	**0,00**	**0,00**
Finanzierungsergebnis 1851940		**-165.956,92**	**0,00**	**-165.956,92**	**174.888,46**	**8.931,54**
offene Verbindlichkeiten		0,00				
offene Forderungen		0,00				

Vorhaben Vorhabensbezeichnung Konto	Bezeichnung	RA 2022	VA 2022	RA - VA	RA Vorjahre	RA Gesamt
1851950	**ABA BA 15 (2018 bis 2099)**					
Auszahlungen - Investitionen - Mittelverwendung		**430.045,51**	**0,00**	**430.045,51**	**438.524,39**	**868.569,90**
Anschaffungs- oder Herstellungskosten		**430.045,51**	**0,00**	**430.045,51**	**438.524,39**	**868.569,90**
5/851950-004000	Baukosten	430.045,51		430.045,51	438.524,39	868.569,90
Einzahlungen - Finanzierung - Mittelaufbringung		**430.045,51**	**0,00**	**430.045,51**	**438.524,39**	**868.569,90**
Mittel aus Geldfluss aus der operativen Gebarung		**430.045,51**	**0,00**	**430.045,51**	**325.733,28**	**755.778,79**
6/851950+829910	Zuführung aus der Operativen Gebarung	310.045,51		310.045,51		310.045,51
6/851950+829911	Zuführung vom Vorhaben Erweiterung Sierndorf	80.000,00		80.000,00	60.461,75	140.461,75
6/851950+829912	Zuführung vom Vorhaben ABA 12	40.000,00		40.000,00		40.000,00
6/851950+829960	Überschuss Vj.				265.271,53	265.271,53
Bedarfszuweisungen/KTZ		**0,00**	**0,00**	**0,00**	**0,00**	**0,00**
Haushaltsrücklagen/Zahlungsmittelreserven		**0,00**	**0,00**	**0,00**	**0,00**	**0,00**
Sonstige Kapitaltransfers und Subventionen		**0,00**	**0,00**	**0,00**	**112.791,11**	**112.791,11**
6/851950+300500	KIG-Förderung 2020				112.791,11	112.791,11
Darlehen		**0,00**	**0,00**	**0,00**	**0,00**	**0,00**
Finanzierungsleasing		**0,00**	**0,00**	**0,00**	**0,00**	**0,00**
Veräußerung langfristiges Vermögen und sonstiges		**0,00**	**0,00**	**0,00**	**0,00**	**0,00**
Finanzierungsergebnis 1851950		**0,00**	**0,00**	**0,00**	**0,00**	**0,00**
offene Verbindlichkeiten		11.945,11				
offene Forderungen		0,00				

Vorhaben Vorhabensbezeichnung Konto	Bezeichnung	RA 2022	VA 2022	RA - VA	RA Vorjahre	RA Gesamt
1870100	**Photovoltaikanlage - FF-Haus UP (2021 bis 2099)**					
Auszahlungen - Investitionen - Mittelverwendung		**4.917,87**	**0,00**	**4.917,87**	**7.341,93**	**12.259,80**
Anschaffungs- oder Herstellungskosten		**4.917,87**	**0,00**	**4.917,87**	**7.341,93**	**12.259,80**
5/870100-050000	Sonderanlagen FF-Haus UP	4.917,87		4.917,87	7.341,93	12.259,80
Einzahlungen - Finanzierung - Mittelaufbringung		**0,00**	**0,00**	**0,00**	**9.069,53**	**9.069,53**
Mittel aus Geldfluss aus der operativen Gebarung		**0,00**	**0,00**	**0,00**	**0,00**	**0,00**
Bedarfszuweisungen/KTZ		**0,00**	**0,00**	**0,00**	**3.669,53**	**3.669,53**
6/870100+301000	Kapitaltransfers von Ländern, Landesfonds und Landeskammern				3.669,53	3.669,53
Haushaltsrücklagen/Zahlungsmittelreserven		**0,00**	**0,00**	**0,00**	**0,00**	**0,00**
Sonstige Kapitaltransfers und Subventionen		**0,00**	**0,00**	**0,00**	**0,00**	**0,00**
Darlehen		**0,00**	**0,00**	**0,00**	**5.400,00**	**5.400,00**
174/1	Darlehen für PV-Anlage 1. Bürger KG UP				360,00	360,00
175/1	Darlehen für PV-Anlage 2. Bürger KG UP				180,00	180,00
176/1	Darlehen für PV-Anlage 3. Bürger KG UP				180,00	180,00
177/1	Darlehen für PV-Anlage 4. Bürger KG UP				180,00	180,00
178/1	Darlehen für PV-Anlage 5. Bürger KG UP				180,00	180,00
179/1	Darlehen für PV-Anlage 6. Bürger KG UP				180,00	180,00
182/1	Darlehen für PV-Anlage 7. Bürger KG UP				720,00	720,00
183/1	Darlehen für PV-Anlage 8. Bürger KG UP				180,00	180,00
184/1	Darlehen für PV-Anlage 9. Bürger KG UP				180,00	180,00
185/1	Darlehen für PV-Anlage 10. Bürger KG UP				180,00	180,00
186/1	Darlehen für PV-Anlage 11. Bürger KG UP				360,00	360,00
187/1	Darlehen für PV-Anlage 12. Bürger KG UP				360,00	360,00
188/1	Darlehen für PV-Anlage 13. Bürger KG UP				180,00	180,00
189/1	Darlehen für PV-Anlage 14. Bürger KG UP				180,00	180,00
195/1	Darlehen für PV-Anlage 15. Bürger KG UP				180,00	180,00
196/1	Darlehen für PV-Anlage 16. Bürger KG UP				540,00	540,00
197/1	Darlehen für PV-Anlage 17. Bürger KG UP				180,00	180,00
198/1	Darlehen für PV-Anlage 18. Bürger KG UP				180,00	180,00
199/1	Darlehen für PV-Anlage 19. Bürger KG UP				540,00	540,00
213/1	Darlehen für PV-Anlage 20. Bürger KG UP				180,00	180,00
Finanzierungsleasing		**0,00**	**0,00**	**0,00**	**0,00**	**0,00**
Veräußerung langfristiges Vermögen und sonstiges		**0,00**	**0,00**	**0,00**	**0,00**	**0,00**
Finanzierungsergebnis 1870100		**-4.917,87**	**0,00**	**-4.917,87**	**1.727,60**	**-3.190,27**
offene Verbindlichkeiten		0,00				
offene Forderungen		0,00				

Vorhaben Vorhabensbezeichnung Konto	Bezeichnung	RA 2022	VA 2022	RA - VA	RA Vorjahre	RA Gesamt
1870200	**Photovoltaikanlage - FF-Haus HÖB (2021 bis 2099)**					
Auszahlungen - Investitionen - Mittelverwendung		**2.633,71**	**0,00**	**2.633,71**	**3.915,69**	**6.549,40**
Anschaffungs- oder Herstellungskosten		**2.633,71**	**0,00**	**2.633,71**	**3.915,69**	**6.549,40**
5/870200-050000	Sonderanlagen	2.633,71		2.633,71	3.915,69	6.549,40
Einzahlungen - Finanzierung - Mittelaufbringung		**0,00**	**0,00**	**0,00**	**4.837,10**	**4.837,10**
Mittel aus Geldfluss aus der operativen Gebarung		**0,00**	**0,00**	**0,00**	**0,00**	**0,00**
Bedarfszuweisungen/KTZ		**0,00**	**0,00**	**0,00**	**1.957,10**	**1.957,10**
6/870200+301000	Kapitaltransfers von Ländern, Landesfonds und Landeskammern				1.957,10	1.957,10
Haushaltsrücklagen/Zahlungsmittelreserven		**0,00**	**0,00**	**0,00**	**0,00**	**0,00**
Sonstige Kapitaltransfers und Subventionen		**0,00**	**0,00**	**0,00**	**0,00**	**0,00**
Darlehen		**0,00**	**0,00**	**0,00**	**2.880,00**	**2.880,00**
100848/1	Darlehen für PV-Anlage FF-HÖB				2.880,00	2.880,00
Finanzierungsleasing		**0,00**	**0,00**	**0,00**	**0,00**	**0,00**
Veräußerung langfristiges Vermögen und sonstiges		**0,00**	**0,00**	**0,00**	**0,00**	**0,00**
Finanzierungsergebnis 1870200		**-2.633,71**	**0,00**	**-2.633,71**	**921,41**	**-1.712,30**
offene Verbindlichkeiten		0,00				
offene Forderungen		0,00				

Vorhaben Vorhabensbezeichnung Konto	Bezeichnung	RA 2022	VA 2022	RA - VA	RA Vorjahre	RA Gesamt
1870300	**Photovoltaikanlage - FF-Haus OH (2021 bis 2099)**					
Auszahlungen - Investitionen - Mittelverwendung		**2.633,71**	**0,00**	**2.633,71**	**3.915,69**	**6.549,40**
Anschaffungs- oder Herstellungskosten		**2.633,71**	**0,00**	**2.633,71**	**3.915,69**	**6.549,40**
5/870300-050000	Sonderanlagen	2.633,71		2.633,71	3.915,69	6.549,40
Einzahlungen - Finanzierung - Mittelaufbringung		**0,00**	**0,00**	**0,00**	**4.837,10**	**4.837,10**
Mittel aus Geldfluss aus der operativen Gebarung		**0,00**	**0,00**	**0,00**	**0,00**	**0,00**
Bedarfszuweisungen/KTZ		**0,00**	**0,00**	**0,00**	**1.957,10**	**1.957,10**
6/870300+301000	Kapitaltransfers von Ländern, Landesfonds und Landeskammern				1.957,10	1.957,10
Haushaltsrücklagen/Zahlungsmittelreserven		**0,00**	**0,00**	**0,00**	**0,00**	**0,00**
Sonstige Kapitaltransfers und Subventionen		**0,00**	**0,00**	**0,00**	**0,00**	**0,00**
Darlehen		**0,00**	**0,00**	**0,00**	**2.880,00**	**2.880,00**
100849/1	Darlehen für PV-Anlage FF-OH				2.880,00	2.880,00
Finanzierungsleasing		**0,00**	**0,00**	**0,00**	**0,00**	**0,00**
Veräußerung langfristiges Vermögen und sonstiges		**0,00**	**0,00**	**0,00**	**0,00**	**0,00**
Finanzierungsergebnis 1870300		**-2.633,71**	**0,00**	**-2.633,71**	**921,41**	**-1.712,30**
offene Verbindlichkeiten		0,00				
offene Forderungen		0,00				

Vorhaben Vorhabensbezeichnung Konto	Bezeichnung	RA 2022	VA 2022	RA - VA	RA Vorjahre	RA Gesamt
1870400	**Photovoltaikanlage - FF-Haus OM (2021 bis 2099)**					
Auszahlungen - Investitionen - Mittelverwendung		**4.917,86**	**0,00**	**4.917,86**	**7.341,92**	**12.259,78**
Anschaffungs- oder Herstellungskosten		**4.917,86**	**0,00**	**4.917,86**	**7.341,92**	**12.259,78**
5/870400-050000	Sonderanlagen	4.917,86		4.917,86	7.341,92	12.259,78
Einzahlungen - Finanzierung - Mittelaufbringung		**0,00**	**0,00**	**0,00**	**9.069,56**	**9.069,56**
Mittel aus Geldfluss aus der operativen Gebarung		**0,00**	**0,00**	**0,00**	**0,00**	**0,00**
Bedarfszuweisungen/KTZ		**0,00**	**0,00**	**0,00**	**3.669,56**	**3.669,56**
6/870400+301000	Kapitaltransfers von Ländern, Landesfonds und Landeskammern				3.669,56	3.669,56
Haushaltsrücklagen/Zahlungsmittelreserven		**0,00**	**0,00**	**0,00**	**0,00**	**0,00**
Sonstige Kapitaltransfers und Subventionen		**0,00**	**0,00**	**0,00**	**0,00**	**0,00**
Darlehen		**0,00**	**0,00**	**0,00**	**5.400,00**	**5.400,00**
100850/1	Darlehen für PV-Anlage FF-OM				5.400,00	5.400,00
Finanzierungsleasing		**0,00**	**0,00**	**0,00**	**0,00**	**0,00**
Veräußerung langfristiges Vermögen und sonstiges		**0,00**	**0,00**	**0,00**	**0,00**	**0,00**
Finanzierungsergebnis 1870400		**-4.917,86**	**0,00**	**-4.917,86**	**1.727,64**	**-3.190,22**
offene Verbindlichkeiten		0,00				
offene Forderungen		0,00				

Vorhaben Vorhabensbezeichnung Konto	Bezeichnung	RA 2022	VA 2022	RA - VA	RA Vorjahre	RA Gesamt
1870500	**Photovoltaikanlage - FF-Haus OO (2021 bis 2099)**					
Auszahlungen - Investitionen - Mittelverwendung		**4.917,87**	**0,00**	**4.917,87**	**7.341,92**	**12.259,79**
Anschaffungs- oder Herstellungskosten		**4.917,87**	**0,00**	**4.917,87**	**7.341,92**	**12.259,79**
5/870500-050000	Sonderanlagen	4.917,87		4.917,87	7.341,92	12.259,79
Einzahlungen - Finanzierung - Mittelaufbringung		**180,00**	**0,00**	**180,00**	**8.889,56**	**9.069,56**
Mittel aus Geldfluss aus der operativen Gebarung		**0,00**	**0,00**	**0,00**	**0,00**	**0,00**
Bedarfszuweisungen/KTZ		**0,00**	**0,00**	**0,00**	**3.669,56**	**3.669,56**
6/870500+301000	Kapitaltransfers von Ländern, Landesfonds und Landeskammern				3.669,56	3.669,56
Haushaltsrücklagen/Zahlungsmittelreserven		**0,00**	**0,00**	**0,00**	**0,00**	**0,00**
Sonstige Kapitaltransfers und Subventionen		**0,00**	**0,00**	**0,00**	**0,00**	**0,00**
Darlehen		**180,00**	**0,00**	**180,00**	**5.220,00**	**5.400,00**
144/1	Darlehen für PV-Anlage 1. Bürger KG OO				900,00	900,00
146/1	Darlehen für PV-Anlage 2. Bürger KG OO				1.800,00	1.800,00
147/1	Darlehen für PV-Anlage 3. Bürger KG OO				180,00	180,00
148/1	Darlehen für PV-Anlage 4. Bürger KG OO				180,00	180,00
149/1	Darlehen für PV-Anlage 5. Bürger KG OO	180,00		180,00		180,00
152/1	Darlehen für PV-Anlage 6. Bürger KG OO				900,00	900,00
153/1	Darlehen für PV-Anlage 7. Bürger KG OO				360,00	360,00
154/1	Darlehen für PV-Anlage 8. Bürger KG OO				360,00	360,00
156/1	Darlehen für PV-Anlage 9. Bürger KG OO				360,00	360,00
157/1	Darlehen für PV-Anlage 10. Bürger KG OO				180,00	180,00
Finanzierungsleasing		**0,00**	**0,00**	**0,00**	**0,00**	**0,00**
Veräußerung langfristiges Vermögen und sonstiges		**0,00**	**0,00**	**0,00**	**0,00**	**0,00**
Finanzierungsergebnis 1870500		**-4.737,87**	**0,00**	**-4.737,87**	**1.547,64**	**-3.190,23**
offene Verbindlichkeiten		0,00				
offene Forderungen		0,00				

Vorhaben Vorhabensbezeichnung Konto	Bezeichnung	RA 2022	VA 2022	RA - VA	RA Vorjahre	RA Gesamt
1870600	**Photovoltaikanlage - FF-Haus -SG (2021 bis 2099)**					
Auszahlungen - Investitionen - Mittelverwendung		**14.380,80**	**0,00**	**14.380,80**	**22.358,31**	**36.739,11**
Anschaffungs- oder Herstellungskosten		**14.380,80**	**0,00**	**14.380,80**	**22.358,31**	**36.739,11**
5/870600-050000	Sonderanlagen	14.380,80		14.380,80	22.358,31	36.739,11
Einzahlungen - Finanzierung - Mittelaufbringung		**0,00**	**0,00**	**0,00**	**26.604,03**	**26.604,03**
Mittel aus Geldfluss aus der operativen Gebarung		**0,00**	**0,00**	**0,00**	**0,00**	**0,00**
Bedarfszuweisungen/KTZ		**0,00**	**0,00**	**0,00**	**10.764,03**	**10.764,03**
6/870600+301000	Kapitaltransfers von Ländern, Landesfonds und Landeskammern				10.764,03	10.764,03
Haushaltsrücklagen/Zahlungsmittelreserven		**0,00**	**0,00**	**0,00**	**0,00**	**0,00**
Sonstige Kapitaltransfers und Subventionen		**0,00**	**0,00**	**0,00**	**0,00**	**0,00**
Darlehen		**0,00**	**0,00**	**0,00**	**15.840,00**	**15.840,00**
158/1	Darlehen für PV-Anlage 1. Bürger KG SG				3.600,00	3.600,00
159/1	Darlehen für PV-Anlage 2. Bürger KG SG				1.800,00	1.800,00
163/1	Darlehen für PV-Anlage 3. Bürger KG SG				1.800,00	1.800,00
164/1	Darlehen für PV-Anlage 4. Bürger KG SG				1.800,00	1.800,00
166/1	Darlehen für PV-Anlage 5. Bürger KG SG				900,00	900,00
167/1	Darlehen für PV-Anlage 6. Bürger KG SG				1.440,00	1.440,00
168/1	Darlehen für PV-Anlage 7. Bürger KG SG				900,00	900,00
169/1	Darlehen für PV-Anlage 8. Bürger KG SG				1.800,00	1.800,00
173/1	Darlehen für PV-Anlage 9. Bürger KG SG				1.800,00	1.800,00
Finanzierungsleasing		**0,00**	**0,00**	**0,00**	**0,00**	**0,00**
Veräußerung langfristiges Vermögen und sonstiges		**0,00**	**0,00**	**0,00**	**0,00**	**0,00**
Finanzierungsergebnis 1870600		**-14.380,80**	**0,00**	**-14.380,80**	**4.245,72**	**-10.135,08**
offene Verbindlichkeiten		0,00				
offene Forderungen		0,00				

Vorhaben Vorhabensbezeichnung Konto	Bezeichnung	RA 2022	VA 2022	RA - VA	RA Vorjahre	RA Gesamt
1870700	**Photovoltaikanlage - FF-Haus UH (2021 bis 2099)**					
Auszahlungen - Investitionen - Mittelverwendung		**4.917,87**	**0,00**	**4.917,87**	**7.341,93**	**12.259,80**
Anschaffungs- oder Herstellungskosten		**4.917,87**	**0,00**	**4.917,87**	**7.341,93**	**12.259,80**
5/870700-050000	Sonderanlagen	4.917,87		4.917,87	7.341,93	12.259,80
Einzahlungen - Finanzierung - Mittelaufbringung		**0,00**	**0,00**	**0,00**	**9.069,56**	**9.069,56**
Mittel aus Geldfluss aus der operativen Gebarung		**0,00**	**0,00**	**0,00**	**0,00**	**0,00**
Bedarfszuweisungen/KTZ		**0,00**	**0,00**	**0,00**	**3.669,56**	**3.669,56**
6/870700+301000	Kapitaltransfers von Ländern, Landesfonds und Landeskammern				3.669,56	3.669,56
Haushaltsrücklagen/Zahlungsmittelreserven		**0,00**	**0,00**	**0,00**	**0,00**	**0,00**
Sonstige Kapitaltransfers und Subventionen		**0,00**	**0,00**	**0,00**	**0,00**	**0,00**
Darlehen		**0,00**	**0,00**	**0,00**	**5.400,00**	**5.400,00**
100853/1	Darlehen für die PV-Anlage FF-UH				5.400,00	5.400,00
Finanzierungsleasing		**0,00**	**0,00**	**0,00**	**0,00**	**0,00**
Veräußerung langfristiges Vermögen und sonstiges		**0,00**	**0,00**	**0,00**	**0,00**	**0,00**
Finanzierungsergebnis 1870700		**-4.917,87**	**0,00**	**-4.917,87**	**1.727,63**	**-3.190,24**
offene Verbindlichkeiten		0,00				
offene Forderungen		0,00				

Vorhaben Vorhabensbezeichnung Konto	Bezeichnung	RA 2022	VA 2022	RA - VA	RA Vorjahre	RA Gesamt
1870800	**Photovoltaikanlage - FF-Haus UM (2021 bis 2099)**					
Auszahlungen - Investitionen - Mittelverwendung		**4.917,87**	**0,00**	**4.917,87**	**7.341,93**	**12.259,80**
Anschaffungs- oder Herstellungskosten		**4.917,87**	**0,00**	**4.917,87**	**7.341,93**	**12.259,80**
5/870800-050000	Sonderanlagen	4.917,87		4.917,87	7.341,93	12.259,80
Einzahlungen - Finanzierung - Mittelaufbringung		**180,00**	**0,00**	**180,00**	**8.889,56**	**9.069,56**
Mittel aus Geldfluss aus der operativen Gebarung		**0,00**	**0,00**	**0,00**	**0,00**	**0,00**
Bedarfszuweisungen/KTZ		**0,00**	**0,00**	**0,00**	**3.669,56**	**3.669,56**
6/870800+301000	Kapitaltransfers von Ländern, Landesfonds und Landeskammern				3.669,56	3.669,56
Haushaltsrücklagen/Zahlungsmittelreserven		**0,00**	**0,00**	**0,00**	**0,00**	**0,00**
Sonstige Kapitaltransfers und Subventionen		**0,00**	**0,00**	**0,00**	**0,00**	**0,00**
Darlehen		**180,00**	**0,00**	**180,00**	**5.220,00**	**5.400,00**
202/1	Darlehen für PV-Anlage 1. Bürger KG UM				540,00	540,00
203/1	Darlehen für PV-Anlage 2. Bürger KG UM				720,00	720,00
204/1	Darlehen für PV-Anlage 3. Bürger KG UM				1.080,00	1.080,00
206/1	Darlehen für PV-Anlage 4. Bürger KG UM				900,00	900,00
207/1	Darlehen für PV-Anlage 5. Bürger KG UM				360,00	360,00
208/1	Darlehen für PV-Anlage 6. Bürger KG UM				360,00	360,00
209/1	Darlehen für PV-Anlage 7. Bürger KG UM	180,00		180,00		180,00
100849/2	Darlehen für PV-Anlage FF-OH, KG UM				1.260,00	1.260,00
Finanzierungsleasing		**0,00**	**0,00**	**0,00**	**0,00**	**0,00**
Veräußerung langfristiges Vermögen und sonstiges		**0,00**	**0,00**	**0,00**	**0,00**	**0,00**
Finanzierungsergebnis 1870800		**-4.737,87**	**0,00**	**-4.737,87**	**1.547,63**	**-3.190,24**
offene Verbindlichkeiten		0,00				
offene Forderungen		0,00				

Vorhaben Vorhabensbezeichnung Konto	Bezeichnung	RA 2022	VA 2022	RA - VA	RA Vorjahre	RA Gesamt
2888888	**Sonstige Investitionen (2020 bis 2099)**					
Auszahlungen - Investitionen - Mittelverwendung		**87.535,64**	**59.800,00**	**27.735,64**	**125.733,04**	**213.268,68**
Anschaffungs- oder Herstellungskosten		**87.535,64**	**59.800,00**	**27.735,64**	**125.733,04**	**213.268,68**
1/010000-020000	Ankauf von Maschinen		300,00	-300,00		
1/010000-040000	EDV - Aufrüstung und Telefonanlage		500,00	-500,00	13.604,30	13.604,30
1/029000-042000	Amtsausstattung		600,00	-600,00		
1/031000-070000	Flächenwidmungsplan	4.391,15	10.000,00	-5.608,85	7.589,95	11.981,10
1/211000-020000	Ankauf von Maschinen und Geräten		400,00	-400,00	1.258,80	1.258,80
1/211000-042000	Schulmöbel, Lehrmittel		300,00	-300,00	4.543,56	4.543,56
1/240000-042000	Betriebsausstattung Kiga Höb.	7.193,32	2.500,00	4.693,32	22.689,88	29.883,20
1/240000-042100	Betriebsausstattung Kiga Sdf.		2.500,00	-2.500,00	4.466,53	4.466,53
1/240100-042000	Betriebsausstattung		2.500,00	-2.500,00	1.373,01	1.373,01
1/259000-010000	Gebäude und Bauten				7.863,00	7.863,00
1/273000-042000	Betriebsausstattung		3.000,00	-3.000,00		
1/320000-042000	Einrichtung: Möbel, Instrumente		2.900,00	-2.900,00		
1/612000-020000	Ankauf von Maschinen für Winterdienst	10.440,00	500,00	9.940,00	1.383,77	11.823,77
1/816000-050000	Errichtung und Erweiterung der Straßenbeleuchtung	5.152,90	13.000,00	-7.847,10	37.565,71	42.718,61
1/817000-020000	Ankauf von Geräten und Maschinen	852,14		852,14		852,14
1/820000-020000	Ankauf von Geräten und Maschinen	1.663,73	4.000,00	-2.336,27	3.976,96	5.640,69
1/820000-030000	Werkzeuge		1.800,00	-1.800,00		
1/820000-040000	Ankauf von Fahrzeugen	29.656,00		29.656,00		29.656,00
1/840000-001000	Unbebaute Grundstücke	2.106,00		2.106,00		2.106,00
1/850000-006000	Erweiterung der Wasserversorgung	14.106,28	1.000,00	13.106,28		14.106,28
1/850000-042000	Betriebsausstattung (WZ, Hydranten)	9.426,12	8.000,00	1.426,12	14.916,67	24.342,79
1/851000-020000	Maschinen und maschinelle Anlagen	2.548,00		2.548,00		2.548,00
1/852000-042000	Mülltonnen und Sammelplätze		6.000,00	-6.000,00	4.500,90	4.500,90
Einzahlungen - Finanzierung - Mittelaufbringung		**0,00**	**0,00**	**0,00**	**512.003,60**	**512.003,60**
Mittel aus Geldfluss aus der operativen Gebarung		**0,00**	**0,00**	**0,00**	**512.003,60**	**512.003,60**
2/840000+001000	Grundverkauf				512.003,60	512.003,60
Bedarfszuweisungen/KTZ		**0,00**	**0,00**	**0,00**	**0,00**	**0,00**
Haushaltsrücklagen/Zahlungsmittelreserven		**0,00**	**0,00**	**0,00**	**0,00**	**0,00**
Sonstige Kapitaltransfers und Subventionen		**0,00**	**0,00**	**0,00**	**0,00**	**0,00**
Darlehen		**0,00**	**0,00**	**0,00**	**0,00**	**0,00**
Finanzierungsleasing		**0,00**	**0,00**	**0,00**	**0,00**	**0,00**

Vorhaben Vorhabensbezeichnung Konto Bezeichnung	RA 2022	VA 2022	RA - VA	RA Vorjahre	RA Gesamt
Veräußerung langfristiges Vermögen und sonstiges	**0,00**	**0,00**	**0,00**	**0,00**	**0,00**
Finanzierungsergebnis 2888888	**-87.535,64**	**-59.800,00**	**-27.735,64**	**386.270,56**	**298.734,92**
offene Verbindlichkeiten	0,00				
offene Forderungen	0,00				

Salden Finanzierungsergebnisse	RA 2022	VA 2022	RA - VA	RA Vorjahre	RA Gesamt
1001641 MWSt.Rückvergütung FF-Auto (2018 bis 2099)					
Auszahlungen - Investitionen - Mittelverwendung	10.162,84	17.500,00	-7.337,16	37.945,62	48.108,46
Einzahlungen - Finanzierung - Mittelherkunft	9.496,25	14.200,00	-4.703,75	38.612,21	48.108,46
	-666,59	-3.300,00	2.633,41	666,59	0,00
offene Verbindlichkeiten	0,00				
offene Forderungen	0,00				
1003690 Dorferneuerungshaus OH (2018 bis 2099)					
Auszahlungen - Investitionen - Mittelverwendung	0,00	0,00	0,00	82.250,22	82.250,22
Einzahlungen - Finanzierung - Mittelherkunft	0,00	0,00	0,00	82.250,22	82.250,22
	0,00	0,00	0,00	0,00	0,00
offene Verbindlichkeiten	0,00				
offene Forderungen	0,00				
1006620 Schutzdammanlagen (2015 bis 2099)					
Auszahlungen - Investitionen - Mittelverwendung	0,00	5.000,00	-5.000,00	5.661,45	5.661,45
Einzahlungen - Finanzierung - Mittelherkunft	0,00	5.000,00	-5.000,00	5.661,45	5.661,45
	0,00	0,00	0,00	0,00	0,00
offene Verbindlichkeiten	0,00				
offene Forderungen	0,00				
1008700 Elektrizitätsversorgung (2015 bis 2040)					
Auszahlungen - Investitionen - Mittelverwendung	0,00	0,00	0,00	39.500,00	39.500,00
Einzahlungen - Finanzierung - Mittelherkunft	0,00	0,00	0,00	39.500,00	39.500,00
	0,00	0,00	0,00	0,00	0,00
offene Verbindlichkeiten	0,00				
offene Forderungen	0,00				
1008940 Neubau Veranstaltungssaal (2018 bis 2099)					
Auszahlungen - Investitionen - Mittelverwendung	0,00	0,00	0,00	400.000,00	400.000,00
Einzahlungen - Finanzierung - Mittelherkunft	0,00	0,00	0,00	400.000,00	400.000,00
	0,00	0,00	0,00	0,00	0,00
offene Verbindlichkeiten	0,00				
offene Forderungen	0,00				
1085193 Kanalbau ABA BA 12 (2014 bis 2099)					
Auszahlungen - Investitionen - Mittelverwendung	119.834,09	0,00	119.834,09	61.386,05	181.220,14
Einzahlungen - Finanzierung - Mittelherkunft	0,00	0,00	0,00	193.868,87	193.868,87
	-119.834,09	0,00	-119.834,09	132.482,82	12.648,73
offene Verbindlichkeiten	4.252,63				
offene Forderungen	0,00				

Salden Finanzierungsergebnisse	RA 2022	VA 2022	RA - VA	RA Vorjahre	RA Gesamt
1164000 Feuerwehr (2007 bis 2099)					
Auszahlungen - Investitionen - Mittelverwendung	0,00	30.000,00	-30.000,00	92.972,33	92.972,33
Einzahlungen - Finanzierung - Mittelherkunft	4.000,00	30.000,00	-26.000,00	88.972,33	92.972,33
	4.000,00	0,00	4.000,00	-4.000,00	0,00
offene Verbindlichkeiten	0,00				
offene Forderungen	0,00				
1211000 Renovierung und Sanierung der Volksschule (2007 bis 2099)					
Auszahlungen - Investitionen - Mittelverwendung	0,00	0,00	0,00	5.432.925,65	5.432.925,65
Einzahlungen - Finanzierung - Mittelherkunft	0,00	0,00	0,00	5.432.925,65	5.432.925,65
	0,00	0,00	0,00	0,00	0,00
offene Verbindlichkeiten	0,00				
offene Forderungen	0,00				
1530000 Rettungszentrale (2018 bis 2022)					
Auszahlungen - Investitionen - Mittelverwendung	23.381,00	23.400,00	-19,00	116.906,00	140.287,00
Einzahlungen - Finanzierung - Mittelherkunft	23.381,00	23.400,00	-19,00	116.906,00	140.287,00
	0,00	0,00	0,00	0,00	0,00
offene Verbindlichkeiten	0,00				
offene Forderungen	0,00				
1612000 Straßenbau (2007 bis 2099)					
Auszahlungen - Investitionen - Mittelverwendung	226.107,19	403.000,00	-176.892,81	1.309.254,48	1.535.361,67
Einzahlungen - Finanzierung - Mittelherkunft	352.891,24	403.000,00	-50.108,76	1.857.298,54	2.210.189,78
	126.784,05	0,00	126.784,05	548.044,06	674.828,11
offene Verbindlichkeiten	7.536,47				
offene Forderungen	0,00				
1710000 Güterwegeerhaltung (2007 bis 2099)					
Auszahlungen - Investitionen - Mittelverwendung	45.572,21	61.000,00	-15.427,79	95.036,86	140.609,07
Einzahlungen - Finanzierung - Mittelherkunft	45.572,21	61.000,00	-15.427,79	95.036,86	140.609,07
	0,00	0,00	0,00	0,00	0,00
offene Verbindlichkeiten	0,00				
offene Forderungen	0,00				
1815000 Kinderspielplätze (2007 bis 2099)					
Auszahlungen - Investitionen - Mittelverwendung	0,00	10.000,00	-10.000,00	5.205,33	5.205,33
Einzahlungen - Finanzierung - Mittelherkunft	0,00	10.000,00	-10.000,00	5.205,33	5.205,33
	0,00	0,00	0,00	0,00	0,00
offene Verbindlichkeiten	0,00				
offene Forderungen	0,00				

Salden Finanzierungsergebnisse	RA 2022	VA 2022	RA - VA	RA Vorjahre	RA Gesamt
1850600 Wasserleitung Betriebsgebiet BA 08 (2007 bis 2024)					
Auszahlungen - Investitionen - Mittelverwendung	121.500,85	0,00	121.500,85	54.585,48	176.086,33
Einzahlungen - Finanzierung - Mittelherkunft	26.959,19	0,00	26.959,19	149.127,14	176.086,33
	-94.541,66	0,00	-94.541,66	94.541,66	0,00
offene Verbindlichkeiten	0,00				
offene Forderungen	0,00				
1850800 WVA Transportleitung 3 (2013 bis 2099)					
Auszahlungen - Investitionen - Mittelverwendung	64.186,82	0,00	64.186,82	0,00	64.186,82
Einzahlungen - Finanzierung - Mittelherkunft	0,00	0,00	0,00	64.186,82	64.186,82
	-64.186,82	0,00	-64.186,82	64.186,82	0,00
offene Verbindlichkeiten	0,00				
offene Forderungen	0,00				
1850900 Wasserversorgung Erw. Sdf.BA 11 (2015 bis 2024)					
Auszahlungen - Investitionen - Mittelverwendung	632.296,07	0,00	632.296,07	791.001,51	1.423.297,58
Einzahlungen - Finanzierung - Mittelherkunft	121.056,63	0,00	121.056,63	805.962,56	927.019,19
	-511.239,44	0,00	-511.239,44	14.961,05	-496.278,39
offene Verbindlichkeiten	1.910,36				
offene Forderungen	0,00				
1850910 WVA BA 12 (2021 bis 2099)					
Auszahlungen - Investitionen - Mittelverwendung	182.981,98	550.000,00	-367.018,02	19.085,69	202.067,67
Einzahlungen - Finanzierung - Mittelherkunft	0,00	0,00	0,00	800.000,00	800.000,00
	-182.981,98	-550.000,00	367.018,02	780.914,31	597.932,33
offene Verbindlichkeiten	15.720,43				
offene Forderungen	0,00				
1851900 Kanalbau Betriebsgebiet BA 09 (2007 bis 2024)					
Auszahlungen - Investitionen - Mittelverwendung	64.155,77	0,00	64.155,77	104.046,54	168.202,31
Einzahlungen - Finanzierung - Mittelherkunft	64.155,77	0,00	64.155,77	104.046,54	168.202,31
	0,00	0,00	0,00	0,00	0,00
offene Verbindlichkeiten	0,00				
offene Forderungen	0,00				
1851910 Kanalbau BA 10 Leitungskataster (2008 bis 2099)					
Auszahlungen - Investitionen - Mittelverwendung	3.514,58	0,00	3.514,58	48.170,63	51.685,21
Einzahlungen - Finanzierung - Mittelherkunft	51.685,21	0,00	51.685,21	0,00	51.685,21
	48.170,63	0,00	48.170,63	-48.170,63	0,00
offene Verbindlichkeiten	0,00				
offene Forderungen	0,00				

Salden Finanzierungsergebnisse	RA 2022	VA 2022	RA - VA	RA Vorjahre	RA Gesamt
1851940 Kanalbau Erweiterung Sdf. BA 14 (2015 bis 2099)					
Auszahlungen - Investitionen - Mittelverwendung	166.821,92	0,00	166.821,92	922.672,66	1.089.494,58
Einzahlungen - Finanzierung - Mittelherkunft	865,00	0,00	865,00	1.097.561,12	1.098.426,12
	-165.956,92	0,00	-165.956,92	174.888,46	8.931,54
offene Verbindlichkeiten	0,00				
offene Forderungen	0,00				
1851950 ABA BA 15 (2018 bis 2099)					
Auszahlungen - Investitionen - Mittelverwendung	430.045,51	0,00	430.045,51	438.524,39	868.569,90
Einzahlungen - Finanzierung - Mittelherkunft	430.045,51	0,00	430.045,51	438.524,39	868.569,90
	0,00	0,00	0,00	0,00	0,00
offene Verbindlichkeiten	11.945,11				
offene Forderungen	0,00				
1870100 Photovoltaikanlage - FF-Haus UP (2021 bis 2099)					
Auszahlungen - Investitionen - Mittelverwendung	4.917,87	0,00	4.917,87	7.341,93	12.259,80
Einzahlungen - Finanzierung - Mittelherkunft	0,00	0,00	0,00	9.069,53	9.069,53
	-4.917,87	0,00	-4.917,87	1.727,60	-3.190,27
offene Verbindlichkeiten	0,00				
offene Forderungen	0,00				
1870200 Photovoltaikanlage - FF-Haus HÖB (2021 bis 2099)					
Auszahlungen - Investitionen - Mittelverwendung	2.633,71	0,00	2.633,71	3.915,69	6.549,40
Einzahlungen - Finanzierung - Mittelherkunft	0,00	0,00	0,00	4.837,10	4.837,10
	-2.633,71	0,00	-2.633,71	921,41	-1.712,30
offene Verbindlichkeiten	0,00				
offene Forderungen	0,00				
1870300 Photovoltaikanlage - FF-Haus OH (2021 bis 2099)					
Auszahlungen - Investitionen - Mittelverwendung	2.633,71	0,00	2.633,71	3.915,69	6.549,40
Einzahlungen - Finanzierung - Mittelherkunft	0,00	0,00	0,00	4.837,10	4.837,10
	-2.633,71	0,00	-2.633,71	921,41	-1.712,30
offene Verbindlichkeiten	0,00				
offene Forderungen	0,00				
1870400 Photovoltaikanlage - FF-Haus OM (2021 bis 2099)					
Auszahlungen - Investitionen - Mittelverwendung	4.917,86	0,00	4.917,86	7.341,92	12.259,78
Einzahlungen - Finanzierung - Mittelherkunft	0,00	0,00	0,00	9.069,56	9.069,56
	-4.917,86	0,00	-4.917,86	1.727,64	-3.190,22
offene Verbindlichkeiten	0,00				
offene Forderungen	0,00				

Salden Finanzierungsergebnisse	RA 2022	VA 2022	RA - VA	RA Vorjahre	RA Gesamt
1870500 Photovoltaikanlage - FF-Haus OO (2021 bis 2099)					
Auszahlungen - Investitionen - Mittelverwendung	4.917,87	0,00	4.917,87	7.341,92	12.259,79
Einzahlungen - Finanzierung - Mittelherkunft	180,00	0,00	180,00	8.889,56	9.069,56
	-4.737,87	0,00	-4.737,87	1.547,64	-3.190,23
offene Verbindlichkeiten	0,00				
offene Forderungen	0,00				
1870600 Photovoltaikanlage - FF-Haus -SG (2021 bis 2099)					
Auszahlungen - Investitionen - Mittelverwendung	14.380,80	0,00	14.380,80	22.358,31	36.739,11
Einzahlungen - Finanzierung - Mittelherkunft	0,00	0,00	0,00	26.604,03	26.604,03
	-14.380,80	0,00	-14.380,80	4.245,72	-10.135,08
offene Verbindlichkeiten	0,00				
offene Forderungen	0,00				
1870700 Photovoltaikanlage - FF-Haus UH (2021 bis 2099)					
Auszahlungen - Investitionen - Mittelverwendung	4.917,87	0,00	4.917,87	7.341,93	12.259,80
Einzahlungen - Finanzierung - Mittelherkunft	0,00	0,00	0,00	9.069,56	9.069,56
	-4.917,87	0,00	-4.917,87	1.727,63	-3.190,24
offene Verbindlichkeiten	0,00				
offene Forderungen	0,00				
1870800 Photovoltaikanlage - FF-Haus UM (2021 bis 2099)					
Auszahlungen - Investitionen - Mittelverwendung	4.917,87	0,00	4.917,87	7.341,93	12.259,80
Einzahlungen - Finanzierung - Mittelherkunft	180,00	0,00	180,00	8.889,56	9.069,56
	-4.737,87	0,00	-4.737,87	1.547,63	-3.190,24
offene Verbindlichkeiten	0,00				
offene Forderungen	0,00				
Saldo Investive Einzelvorhaben	**-1.004.330,38**	**-553.300,00**	**-451.030,38**	**1.772.881,82**	**768.551,44**
offene Verbindlichkeiten	41.365,00				
offene Forderungen	0,00				

Salden Finanzierungsergebnisse	RA 2022	VA 2022	RA - VA	RA Vorjahre	RA Gesamt
2888888 Sonstige Investitionen (2020 bis 2099)					
Auszahlungen - Investitionen - Mittelverwendung	87.535,64	59.800,00	27.735,64	125.733,04	213.268,68
Einzahlungen - Finanzierung - Mittelherkunft	0,00	0,00	0,00	512.003,60	512.003,60
	-87.535,64	-59.800,00	-27.735,64	386.270,56	298.734,92
offene Verbindlichkeiten	0,00				
offene Forderungen	0,00				
Saldo Sonstige Investitionen	**-87.535,64**	**-59.800,00**	**-27.735,64**	**386.270,56**	**298.734,92**
offene Verbindlichkeiten	0,00				
offene Forderungen	0,00				
Saldo der gesamten Investitionstätigkeit	**-1.091.866,02**	**-613.100,00**	**-478.766,02**	**2.159.152,38**	**1.067.286,36**
offene Verbindlichkeiten	41.365,00				
offene Forderungen	0,00				

Nachweis Kundenforderungen

Konto	Bezeichnung	Saldo Brutto 31.12.2021	Saldo Brutto 31.12.2022	Netto	USt
	Nicht voranschlagswirksame Gebarung				
0/000000+361900	Seuchenvorsorgeabgabe	1.771,82	295,71	295,71	0,00
0/000000+362500	Bundesabgabe	396,20	391,20	391,20	0,00
	Summe Nicht voranschlagswirksame Gebarung	**2.168,02**	**686,91**	**686,91**	**0,00**
015000	**Pressestelle, Amtsblatt, Öffentlk. Arbeit**				
2/015000+810000	Erlöse für Inserate-Gemeindekurier	1.420,00	1.050,00	1.050,00	0,00
	Summe 015000 Pressestelle, Amtsblatt, Öffentlk. Arbeit	**1.420,00**	**1.050,00**	**1.050,00**	**0,00**
131000	**Bau- und Feuerpolizei**				
2/131000+816200	Ersatz für Bausachverständigenhonorare	2.604,00	3.199,20	3.199,20	0,00
	Summe 131000 Bau- und Feuerpolizei	**2.604,00**	**3.199,20**	**3.199,20**	**0,00**
133000	**Veterinärpolizei**				
2/133000+816000	Kostenersatz für Hundemarken	2,00	2,00	2,00	0,00
	Summe 133000 Veterinärpolizei	**2,00**	**2,00**	**2,00**	**0,00**
211000	**Volksschule**				
2/211000+829000	Sonstige Einnahmen	60,00	40,00	40,00	0,00
	Summe 211000 Volksschule	**60,00**	**40,00**	**40,00**	**0,00**
240000	**Kindergärten**				
2/240000+810000	Elternbeiträge	6.954,43	8.301,41	7.349,18	952,23
2/240000+810010	Essensbeiträge	9.660,53	12.775,56	11.317,56	1.458,00
2/240000+828000	Ersätze für Beförderung von Kindern	790,00	1.420,08	1.256,49	163,59
	Summe 240000 Kindergärten	**17.404,96**	**22.497,05**	**19.923,23**	**2.573,82**
240100	**NÖ Tagesbetreuungseinrichtung**				
2/240100+810000	Elternbeitraege	4.534,19	6.265,30	6.265,30	0,00
2/240100+810010	Essensbeiträge	528,66	680,85	680,85	0,00
2/240100+810100	Bastelbeitrag	345,00	435,00	435,00	0,00
	Summe 240100 NÖ Tagesbetreuungseinrichtung	**5.407,85**	**7.381,15**	**7.381,15**	**0,00**
250000	**Schülerhorte**				
2/250000+810000	Elternbeitraege	12.012,75	15.212,90	15.212,90	0,00
2/250000+810010	Essensbeiträge	3.996,73	6.309,27	6.309,27	0,00
2/250000+810100	Bastelbeitrag	723,00	891,00	891,00	0,00
	Summe 250000 Schülerhorte	**16.732,48**	**22.413,17**	**22.413,17**	**0,00**

Konto	Bezeichnung	Saldo Brutto 31.12.2021	Saldo Brutto 31.12.2022	Netto	USt
320000	**Ausbildung in Musik u. Darst. Kunst**				
2/320000+810000	Musikschule - Elternbeiträge	2.805,17	3.539,60	3.539,60	0,00
	Summe 320000 Ausbildung in Musik u. Darst. Kunst	**2.805,17**	**3.539,60**	**3.539,60**	**0,00**
510000	**Medizinische Bereichversorgung**				
1/510000-564000	Totenbeschaugebühren (Besondere Geb.)	182,00	0,00	0,00	0,00
	Summe 510000 Medizinische Bereichversorgung	**182,00**	**0,00**	**0,00**	**0,00**
612000	**Gemeindestraßen**				
2/612000+808000	Verkauf von Hausnummerntafeln	-25,00	0,00	0,00	0,00
	Summe 612000 Gemeindestraßen	**-25,00**	**0,00**	**0,00**	**0,00**
817000	**Friedhöfe und Einsegnungshallen**				
2/817000+852000	Grabstellengebühren	4.510,39	5.186,00	5.186,00	0,00
2/817000+852100	Begräbnis- und Leichenkammergebühren	5.097,39	2.717,39	2.717,39	0,00
	Summe 817000 Friedhöfe und Einsegnungshallen	**9.607,78**	**7.903,39**	**7.903,39**	**0,00**
840000	**Grundbesitz**				
2/840000+811000	Einnahmen aus Verpachtungen	-607,63	917,31	917,31	0,00
	Summe 840000 Grundbesitz	**-607,63**	**917,31**	**917,31**	**0,00**
850000	**Betriebe der Wasserversorgung**				
2/850000+300000	Kapitaltransfers von Bund, Bundesfonds und Bundeskammern	208.600,82	186.406,96	186.406,96	0,00
2/850000+307000	Kapitaltransfers von privaten Haushalten und privaten Organisationen ohne Erwerbszweck und ande	8.696,82	1.532,66	1.393,33	139,33
2/850000+852100	Bereitstellungsgebühren	8.026,42	7.791,35	7.083,10	708,25
2/850000+852200	Wasserbezugsgebühren	45.206,29	43.277,14	39.404,52	3.872,62
	Summe 850000 Betriebe der Wasserversorgung	**270.530,35**	**239.008,11**	**234.287,91**	**4.720,20**
851000	**Betriebe der Abwasserbeseitigung**				
2/851000+300000	Kapitaltransfers von Bund, Bundesfonds und Bundeskammern	768.368,99	668.960,71	668.960,71	0,00
2/851000+307000	Kapitaltransfers von privaten Haushalten und privaten Organisationen ohne Erwerbszweck und ande	10.589,26	14.819,61	13.472,37	1.347,24
2/851000+852100	Kanalbenützungsgebühren	45.928,75	45.377,10	41.251,05	4.126,05
	Summe 851000 Betriebe der Abwasserbeseitigung	**824.887,00**	**729.157,42**	**723.684,13**	**5.473,29**
852000	**Betriebe der Müllbeseitigung**				
2/852000+829000	Sonstige Einnahmen	225,00	120,00	109,09	10,91
2/852000+852000	Abfallwirtschaftsgebühr	33.543,86	25.822,48	23.475,73	2.346,75
	Summe 852000 Betriebe der Müllbeseitigung	**33.768,86**	**25.942,48**	**23.584,82**	**2.357,66**

Konto	Bezeichnung	Saldo Brutto 31.12.2021	Saldo Brutto 31.12.2022	Netto	USt
852100	**Betriebe der Müllbeseitigung**				
2/852100+852000	Abfallwirtschaftsabgabe	7.255,37	5.215,12	4.740,94	474,18
	Summe 852100 Betriebe der Müllbeseitigung	**7.255,37**	**5.215,12**	**4.740,94**	**474,18**
920000	**Ausschließliche Gemeindeabgaben**				
2/920000+830000	Grundsteuer A	-2.629,96	-2.868,15	-2.868,15	0,00
2/920000+831000	Grundsteuer B	15.239,25	14.901,07	14.901,07	0,00
2/920000+833100	Kommunalsteuer	51.210,41	39.668,49	39.668,49	0,00
2/920000+838000	Hundeabgabe	407,36	30,00	30,00	0,00
2/920000+849000	Nebengebühren	6.411,41	1.639,45	1.639,45	0,00
2/920000+849100	Nebengebühren,Säumniszuschlag Mahngebühr	10.080,91	7.960,48	7.960,48	0,00
2/920000+850000	Aufschließungsbeiträge (Gem. Par.14)	44.653,07	151.947,03	151.947,03	0,00
2/920000+856000	Verwaltungsabgaben (Standesamtsgeb.)	860,80	993,47	993,47	0,00
2/920000+856100	Verwaltungsabgabe Friedhof	1,50	9,80	9,80	0,00
	Summe 920000 Ausschließliche Gemeindeabgaben	**126.234,75**	**214.281,64**	**214.281,64**	**0,00**
	Gesamt	**Brutto 31.12.2021**	**Brutto 31.12.2022**	**Netto**	**USt**
		1.320.437,96	**1.283.234,55**	**1.267.635,40**	**15.599,15**

Forderungen

Konto	Bezeichnung	Saldo lt. Konto 31.12.2021	Saldo lt. Konto 31.12.2022	Offen	Differenz
230000	Kurzfristige Forderungen aus Lieferungen und Leistungen	**48.378,85**	**61.846,39**	**61.846,39**	**0,00**
231000	Langfristige Forderungen aus Lieferungen und Leistungen	**0,00**	**0,00**	**0,00**	**0,00**
233000	Forderungen aus Abgaben	**295.089,30**	**366.020,49**	**366.020,49**	**0,00**
284000	Sonstige langfristige Forderungen	**976.969,81**	**855.367,67**	**855.367,67**	**0,00**
Summe		**1.320.437,96**	**1.283.234,55**	**1.283.234,55**	**0,00**

Nachweis Lieferantenverbindlichkeiten

Konto	Bezeichnung	Saldo Brutto 31.12.2021	Saldo Brutto 31.12.2022	Netto	USt
	Nicht voranschlagswirksame Gebarung				
9/000000-369000	Diverse Verwahrgelder	0,00	16.325,44	16.325,44	0,00
9/000000-369500	Gutscheine	338,00	0,00	0,00	0,00
	Summe Nicht voranschlagswirksame Gebarung	**338,00**	**16.325,44**	**16.325,44**	**0,00**
010000	**Zentralamt**				
1/010000-430000	Lebensmittel	96,79	0,00	0,00	0,00
1/010000-456000	Div. Büromittel, Software inkl. Wartung	14.705,02	14.607,28	13.224,22	1.383,06
1/010000-457000	Druckwerke	721,14	0,00	0,00	0,00
1/010000-728000	Inserate	566,57	1.154,71	1.045,38	109,33
	Summe 010000 Zentralamt	**16.089,52**	**15.761,99**	**14.269,60**	**1.492,39**
062000	**Ehrungen und auszeichnungen**				
1/062000-728000	Ehrungen und Auszeichnungen	0,00	29,98	29,98	0,00
	Summe 062000 Ehrungen und auszeichnungen	**0,00**	**29,98**	**29,98**	**0,00**
131000	**Bau- und Feuerpolizei**				
1/131000-640200	Bausachverständigenhonorare	2.455,20	0,00	0,00	0,00
	Summe 131000 Bau- und Feuerpolizei	**2.455,20**	**0,00**	**0,00**	**0,00**
164000	**Förderung d.Brandbek.u.Brandverh.**				
1/164000-452000	Treibstoff	111,03	165,87	165,87	0,00
1/164000-614000	Instandhaltung von Gebäuden	0,00	2.248,55	2.248,55	0,00
1/164000-700000	Mietzinse	0,00	59,19	59,19	0,00
	Summe 164000 Förderung d.Brandbek.u.Brandverh.	**111,03**	**2.473,61**	**2.473,61**	**0,00**
211000	**Volksschule**				
1/211000-400000	Geringwertige Wirtschaftsgüter Volksschule	0,00	20,13	20,13	0,00
1/211000-456000	Schreib-, Zeichen- und Sonstige Büromittel	49,50	260,70	260,70	0,00
1/211000-459000	Sonstige Verbrauchsgüter	0,00	10,44	10,44	0,00
1/211000-618000	Instandhaltung von Sonstigen Anlagen	0,00	403,98	403,98	0,00
1/211000-620000	Transportkosten	989,65	0,00	0,00	0,00
1/211000-729000	Sonstige Ausgaben	87,60	93,68	93,68	0,00
	Summe 211000 Volksschule	**1.126,75**	**788,93**	**788,93**	**0,00**
240000	**Kindergärten**				
1/240000-400000	Geringwertige Wirtschaftsgüter KiGa Höb.	0,00	89,70	74,75	14,95
1/240000-400100	Geringwertige Wirtschaftsgüter KiGa Sdf.	39,97	0,00	0,00	0,00

Konto	Bezeichnung	Saldo Brutto 31.12.2021	Saldo Brutto 31.12.2022	Netto	USt
1/240000-430000	Lebensmittel Kiga Höb.	1.420,62	98,53	88,72	9,81
1/240000-430100	Lebensmittel Kiga Sdf.	2.426,69	88,28	78,12	10,16
1/240000-459100	Bastelmaterial Gruppe I Kruckner Margit	92,12	194,95	162,45	32,50
1/240000-459200	Bastelmaterial Gruppe II Strohmayer Andrea	92,12	194,96	162,46	32,50
1/240000-459300	Bastelmaterial Gruppe III Schuch Janine	92,13	194,97	162,47	32,50
1/240000-459400	Bastelmaterial Gruppe 1 Gelb	262,26	0,00	0,00	0,00
1/240000-600000	Strom	285,67	0,00	0,00	0,00
1/240000-618000	Instandhaltung von Sonstigen Anlagen	84,00	247,26	206,05	41,21
1/240000-620000	Transportkosten für Kinder	2.798,93	2.811,01	2.555,46	255,55
1/240000-729000	Sonstige Ausgaben	227,84	247,12	205,94	41,18
	Summe 240000 Kindergärten	**7.822,35**	**4.166,78**	**3.696,42**	**470,36**
240100	**NÖ Tagesbetreuungseinrichtung**				
1/240100-430000	Lebensmittel	56,59	0,00	0,00	0,00
1/240100-618000	Instandhaltung von sonstigen Anlagen	0,00	66,30	66,30	0,00
1/240100-670000	Versicherungen	6,00	0,00	0,00	0,00
	Summe 240100 NÖ Tagesbetreuungseinrichtung	**62,59**	**66,30**	**66,30**	**0,00**
250000	**Schülerhorte**				
1/250000-400000	Geringwertige Wirtschaftsgüter	0,00	30,35	30,35	0,00
1/250000-728000	ganztägige Schulform	0,00	3.977,41	3.977,41	0,00
	Summe 250000 Schülerhorte	**0,00**	**4.007,76**	**4.007,76**	**0,00**
273000	**Volksbüchereien**				
1/273000-400000	Geringwertige Wirtschaftsgüter (GWG)	136,34	895,45	895,45	0,00
	Summe 273000 Volksbüchereien	**136,34**	**895,45**	**895,45**	**0,00**
363000	**Altstadterhaltung und. Ortsbildpflege**				
1/363000-400000	Ortsbildpflege - Blumenschmuck	0,00	42,80	42,80	0,00
	Summe 363000 Altstadterhaltung und. Ortsbildpflege	**0,00**	**42,80**	**42,80**	**0,00**
369000	**Sonstige Einrichtungen und Maßnahmen**				
1/369000-723000	Brauchtumspflege	4.032,52	1.317,01	1.317,01	0,00
	Summe 369000 Sonstige Einrichtungen und Maßnahmen	**4.032,52**	**1.317,01**	**1.317,01**	**0,00**
390000	**Kirchliche angelegenheiten**				
1/390000-729000	Aufwendungen für Kirchen, Kapellen	110,00	110,00	110,00	0,00
	Summe 390000 Kirchliche angelegenheiten	**110,00**	**110,00**	**110,00**	**0,00**

Konto	Bezeichnung	Saldo Brutto 31.12.2021	Saldo Brutto 31.12.2022	Netto	USt
429100	**Sonstige Einrichtungen und Maßnahme Heizkostenzuschuss**				
1/429100-768000	Subvention	0,00	300,00	300,00	0,00
	Summe 429100 Sonstige Einrichtungen und Maßnahme Heizkostenzuschuss	**0,00**	**300,00**	**300,00**	**0,00**
439000	**Sonstige Einrichtungen und Maßnahmen**				
1/439000-768100	Zuschuss für Tagesmütter	0,00	90,00	90,00	0,00
	Summe 439000 Sonstige Einrichtungen und Maßnahmen	**0,00**	**90,00**	**90,00**	**0,00**
510000	**Medizinische Bereichversorgung**				
1/510000-564000	Totenbeschaugebühren (Besondere Geb.)	191,76	0,00	0,00	0,00
	Summe 510000 Medizinische Bereichversorgung	**191,76**	**0,00**	**0,00**	**0,00**
522000	**Umweltförderung**				
1/522000-729000	Klimabundnis - Sonstige Ausgaben	0,00	2.182,37	2.182,37	0,00
	Summe 522000 Umweltförderung	**0,00**	**2.182,37**	**2.182,37**	**0,00**
612000	**Gemeindestraßen**				
1/612000-728000	Winterdienst (Streumaterial)	3.110,48	0,00	0,00	0,00
5/612000-002000	Gemeindestraßenbau	13.691,32	7.536,47	7.536,47	0,00
	Summe 612000 Gemeindestraßen	**16.801,80**	**7.536,47**	**7.536,47**	**0,00**
639000	**Sonstige Einrichtungen und Maßnahmen**				
1/639000-613000	Instandhaltung von Wasserläufen - Brücken	1.390,08	7.188,30	7.188,30	0,00
	Summe 639000 Sonstige Einrichtungen und Maßnahmen	**1.390,08**	**7.188,30**	**7.188,30**	**0,00**
710000	**Land- und Forstwirtschaftl. Wegebau**				
1/710000-611000	Instandhaltung der Güterwege	0,00	162,00	162,00	0,00
	Summe 710000 Land- und Forstwirtschaftl. Wegebau	**0,00**	**162,00**	**162,00**	**0,00**
789000	**Sammelruftaxi**				
1/789000-620000	Personentransporte	6.121,77	0,00	0,00	0,00
	Summe 789000 Sammelruftaxi	**6.121,77**	**0,00**	**0,00**	**0,00**
813000	**Abfallabfuhr**				
1/813000-619100	Instandhaltung - Bodenaushubdeponie	0,00	1.415,78	1.415,78	0,00
	Summe 813000 Abfallabfuhr	**0,00**	**1.415,78**	**1.415,78**	**0,00**

Konto	Bezeichnung	Saldo Brutto 31.12.2021	Saldo Brutto 31.12.2022	Netto	USt
815000	**Park- und Gartenanlagen,kinderspielpl.**				
1/815000-610000	Instandhaltung Kinderspielplätze	0,00	994,50	994,50	0,00
	Summe 815000 Park- und Gartenanlagen,kinderspielpl.	**0,00**	**994,50**	**994,50**	**0,00**
816000	**Öffentliche Beleuchtung und Uhren**				
1/816000-619000	Instandhaltung der Straßenbeleuchtung	736,40	0,00	0,00	0,00
	Summe 816000 Öffentliche Beleuchtung und Uhren	**736,40**	**0,00**	**0,00**	**0,00**
817000	**Friedhöfe und Einsegnungshallen**				
1/817000-610000	Instandhaltung von Grund und Boden	0,00	183,25	183,25	0,00
1/817000-728000	Begräbnisgebühren	438,00	0,00	0,00	0,00
	Summe 817000 Friedhöfe und Einsegnungshallen	**438,00**	**183,25**	**183,25**	**0,00**
820000	**Wirtschaftshöfe**				
1/820000-402000	Ankauf von Material	1.851,13	350,60	326,24	24,36
1/820000-452000	Treibstoffe	479,75	1.305,08	1.213,58	91,50
1/820000-454100	Reinigungsmittel	279,13	0,00	0,00	0,00
1/820000-456000	Div. Bueromittel, Software inkl. Wartung	465,24	0,00	0,00	0,00
1/820000-617000	Instandhaltung der Fahrzeuge, Rasenmäher	115,80	2.104,84	1.958,55	146,29
	Summe 820000 Wirtschaftshöfe	**3.191,05**	**3.760,52**	**3.498,37**	**262,15**
840000	**Grundbesitz**				
1/840000-710000	Öffentliche Abgaben	20,15	31,15	31,15	0,00
	Summe 840000 Grundbesitz	**20,15**	**31,15**	**31,15**	**0,00**
842000	**Waldbesitz (Soweit nicht Bei 866)**				
1/842000-610000	Instandhaltung von Grund und Boden	0,00	2.987,24	2.987,24	0,00
	Summe 842000 Waldbesitz (Soweit nicht Bei 866)	**0,00**	**2.987,24**	**2.987,24**	**0,00**
850000	**Betriebe der Wasserversorgung**				
1/850000-459000	Sonstige Verbrauchsgüter (Bekleidung)	0,00	89,06	74,22	14,84
1/850000-613000	Instandhaltung der Wasserversorgungsanlage	0,00	3.601,76	3.001,46	600,30
1/850000-729000	Sonstige Ausgaben	0,00	264,00	220,00	44,00
	Summe 850000 Betriebe der Wasserversorgung	**0,00**	**3.954,82**	**3.295,68**	**659,14**
850900	**Wasserversorgung Erw. Sierndorf**				
5/850900-004000	Baukosten	0,00	2.292,43	1.910,36	382,07
	Summe 850900 Wasserversorgung Erw. Sierndorf	**0,00**	**2.292,43**	**1.910,36**	**382,07**

Konto	Bezeichnung	Saldo Brutto 31.12.2021	Saldo Brutto 31.12.2022	Netto	USt
850910	**WVA BA 12**				
5/850910-004000	Wasser- und Abwasserbauten und -anlagen	21.947,22	18.864,52	15.720,43	3.144,09
	Summe 850910 WVA BA 12	**21.947,22**	**18.864,52**	**15.720,43**	**3.144,09**
851000	**Betriebe der Abwasserbeseitigung**				
1/851000-600000	Strom (Pumpwerke)	1.393,28	1.467,86	1.223,22	244,64
1/851000-613000	Instandhaltung der Abwasserbeseitigungsanlage	864,00	5.339,94	4.449,95	889,99
	Summe 851000 Betriebe der Abwasserbeseitigung	**2.257,28**	**6.807,80**	**5.673,17**	**1.134,63**
851930	**ABA BA 12**				
5/851930-004000	Baukosten	0,00	5.103,16	4.252,63	850,53
	Summe 851930 ABA BA 12	**0,00**	**5.103,16**	**4.252,63**	**850,53**
851950	**ABA BA 15**				
5/851950-004000	Baukosten	0,00	14.334,13	11.945,11	2.389,02
	Summe 851950 ABA BA 15	**0,00**	**14.334,13**	**11.945,11**	**2.389,02**
852000	**Betriebe der Müllbeseitigung**				
1/852000-729000	Sonstige Ausgaben	0,00	140,14	127,40	12,74
	Summe 852000 Betriebe der Müllbeseitigung	**0,00**	**140,14**	**127,40**	**12,74**
853000	**Betrieb f.Wohn- und Geschäftsgebäude**				
1/853000-451000	Brennstoffe	732,00	0,00	0,00	0,00
1/853000-600000	Strom	299,00	0,00	0,00	0,00
	Summe 853000 Betrieb f.Wohn- und Geschäftsgebäude	**1.031,00**	**0,00**	**0,00**	**0,00**
859000	**Sonstige Betriebe mit marktbestimmter Tätigkeit**				
1/859000-728000	Entgelte für sonstige Leistungen - nögig Glasfaser	0,00	343,91	286,59	57,32
	Summe 859000 Sonstige Betriebe mit marktbestimmter Tätigkeit	**0,00**	**343,91**	**286,59**	**57,32**
920000	**Ausschließliche Gemeindeabgaben**				
1/920000-640000	Rechtskosten	0,00	5.291,80	5.291,80	0,00
	Summe 920000 Ausschließliche Gemeindeabgaben	**0,00**	**5.291,80**	**5.291,80**	**0,00**
	Gesamt	**Brutto 31.12.2021**	**Brutto 31.12.2022**	**Netto**	**USt**
		86.410,81	**129.950,34**	**119.095,90**	**10.854,44**

Verbindlichkeiten

Konto	Bezeichnung	Saldo lt. Konto 31.12.2021	Saldo lt. Konto 31.12.2022	Offen	Differenz
331000	Kurzfristige Verbindlichkeiten aus Lieferungen und Leistungen	**86.410,81**	**129.950,34**	**129.950,34**	**0,00**
332000	Langfristige Verbindlichkeiten aus Lieferungen und Leistungen	**0,00**	**0,00**	**0,00**	**0,00**
333000	Kurzfristige Verbindlichkeiten aus Abgaben	**0,00**	**0,00**	**0,00**	**0,00**
Summe		**86.410,81**	**129.950,34**	**129.950,34**	**0,00**

Nettovermögensveränderungsrechnung (Anlage 1d)

Nettovermögensveränderungsrechnung	Saldo der Eröffnungsbilanz	Kumuliertes Nettoergebnis	Haushalts-rücklagen	Neubewertungs-rücklagen	Fremdwährungs-umrechnungs-rücklagen	Summe Nettovermögen
Nettovermögen zum 31.12.2021	**10.052.027,74**	**2.092.843,55**	**11.088.077,74**	**0,00**	**0,00**	**23.232.949,03**
1. Änderungen der Ansatz- und Bewertungsmethoden	0,00	0,00	XXXXXXXXXXXXXX	0,00	0,00	0,00
2. Nacherfassung von Vermögenswerten	0,00	0,00	0,00	0,00	0,00	0,00
3. Änderung der erstmaligen Eröffnungsbilanz (gem. § 38 Abs. 8)	0,00	0,00	0,00	0,00	0,00	0,00
Angepasstes Nettovermögen zum 31.12.2021	**10.052.027,74**	**2.092.843,55**	**11.088.077,74**	**0,00**	**0,00**	**23.232.949,03**
4. Veränderung aus der Bewertung von zur Veräußerung verfügbarer Finanzinstrumente	XXXXXXXXXXXXXX	XXXXXXXXXXXXXX	XXXXXXXXXXXXXX	0,00	XXXXXXXXXXXXXX	0,00
5. Veränderung aus der Bewertung von Beteiligungen	XXXXXXXXXXXXXX	XXXXXXXXXXXXXX	XXXXXXXXXXXXXX	0,00	XXXXXXXXXXXXXX	0,00
6. Veränderung aus der Umrechnung von Vermögen und Fremdmittel in fremder Währung	XXXXXXXXXXXXXX	XXXXXXXXXXXXXX	XXXXXXXXXXXXXX	XXXXXXXXXXXXXX	0,00	0,00
Summe Nettoveränderung, die nicht in die Ergebnisrechnung eingegangen ist						
7. Nettoergebnis des Finanzjahres (SA0)	XXXXXXXXXXXXXX	1.340.427,57	XXXXXXXXXXXXXX	XXXXXXXXXXXXXX	XXXXXXXXXXXXXX	1.340.427,57
8. Zuweisung und Entnahmen von Haushaltsrücklagen (SU23)	XXXXXXXXXXXXXX	-121.886,26	121.886,26	XXXXXXXXXXXXXX	XXXXXXXXXXXXXX	0,00
Nettovermögen zum 31.12.2022	**10.052.027,74**	**3.311.384,86**	**11.209.964,00**	**0,00**	**0,00**	**24.573.376,60**

Nachweis über Transferzahlungen (Anlage 6a)

Haushaltskonto	Bezeichnung Ansatz	Bezeichnung Post	Summe Einzahlungen	Summe Auszahlungen
Transferzahlungen von/an Bund, Bundesfonds, Bundeskammern				
Gesamtsumme Transferzahlungen von/an Bund, Bundesfonds, Bundeskammern			**4.269.885,55**	**0,00**
Summe Kapitaltransfers			**0,00**	**0,00**
Summe Laufende Transfers			**4.269.885,55**	**0,00**
2/850000+860000	Betriebe der Wasserversorgung	Annuitätenzuschuss WWF	19.245,54	
2/851000+860000	Betriebe der Abwasserbeseitigung	Annuitätenzuschuss UWWF	130.991,51	
2/925000+859400	Ertragsanteile an Gemeinsch. Bundesabg.	Abgabenertragsanteile	4.119.648,50	
Transferzahlungen von/an Länder, Landesfonds, Landeskammern				
Gesamtsumme Transferzahlungen von/an Länder, Landesfonds, Landeskammern			**1.279.162,20**	**611.370,62**
Summe Kapitaltransfers			**295.455,69**	**0,00**
Summe Laufende Transfers			**983.706,51**	**611.370,62**
2/024000+816000	Wahlamt	Kostenbeiträge für Wahlen	3.658,48	
2/164000+861110	Förderung d.Brandbek.u.Brandverh.	Zinsenzuschuss des Landes	214,93	
2/211000+301000	Volksschule	Kapitaltransfers von Ländern, Landesfonds und Landeskammern	251.434,33	
2/211000+829000	Volksschule	Sonstige Einnahmen	1.319,26	
2/211000+861100	Volksschule	Zinsenzuschüsse des Landes	153.918,89	
2/240000+828000	Kindergärten	Ersätze für Beförderung von Kindern	6.642,57	
2/240000+861000	Kindergärten	Landesförderung	9.406,22	
2/320000+861100	Ausbildung in Musik u. Darst. Kunst	Zinsenzuschuss des Landes	2.513,42	
2/612000+861100	Gemeindestraßen	Zinsenzuschüsse des Landes	1.325,96	
2/820000+861100	Wirtschaftshöfe	Zinsenzuschüsse des Landes	1.137,50	
2/852000+829000	Betriebe der Müllbeseitigung	Sonstige Einnahmen	10.051,17	
2/940000+861000	Bedarfszuweisungen	Bedarfszuweisung (Strukturhilfe)	377.687,56	
2/947000+861000	Corona-Hilfe II	Transfers von Ländern, Landesfonds und Landeskammern	93.207,42	
6/164100+301200	MWSt.Rückvergütung FF-Auto	Kapitaltransfers von Ländern, FF-Höb	4.748,12	
6/164100+871400	MWSt.Rückvergütung FF-Auto	Kapitaltransfers aus Gemeinde-Bedarfszuweisungsmittel FF-Höb	4.748,13	
6/612000+301000	Gemeindestraßen	Kapitaltransfers von Ländern, Landesfonds und Landeskammern	30.533,24	
6/612000+871000	Gemeindestraßen	Beihilfen aus Bedarfszuweisungen	310.000,00	
6/710000+301000	Land- und Forstwirtschaftl. Wegebau	Kapitaltransfers von Ländern, Landesfonds und Landeskammern	7.875,00	
6/710000+871000	Land- und Forstwirtschaftl. Wegebau	Beihilfen aus Bedarfszuweisungen IVW3	7.875,00	
6/851940+301000	Kanalbau Erweiterung Sierndorf	Kapitaltransfers von Ländern, Landesfonds und Landeskammern	865,00	
1/211000-728000	Volksschule	Unterrichtsfilmbeitrag		1.089,58
1/419000-751000	Sonstige Einrichtungen und Maßnahmen	Wohnsitzgemeindebeitrag - SHG		29.953,63
1/419000-751100	Sonstige Einrichtungen und Maßnahmen	Sozialhilfe-Umlage		562.226,34
1/439000-768100	Sonstige Einrichtungen und Maßnahmen	Zuschuss für Tagesmütter		4.080,00
1/510000-751000	Medizinische Bereichversorgung	Beitrag an Pensionsverband		14.021,07

Haushaltskonto	Bezeichnung Ansatz	Bezeichnung Post	Summe Einzahlungen	Summe Auszahlungen
Transferzahlungen von/an Gemeinden, Gemeindeverbände, Gemeindefonds				
Gesamtsumme Transferzahlungen von/an Gemeinden, Gemeindeverbände, Gemeindefonds			**3.626,01**	**1.378.998,92**
Summe Kapitaltransfers			**0,00**	**0,00**
Summe Laufende Transfers			**3.626,01**	**1.378.998,92**
2/010000+816100	Zentralamt	Div. Kostenersätze	3.626,01	
1/060000-726000	Beiträge an Verb., Vereine u. Sonst.Org.	Beiträge an Verbände, Vereine (Gem.Vv.)		27.336,97
1/212000-752000	Hauptschulen	Laufende Schulumlagen - NMS		140.875,13
1/213000-752000	Sonderschulen	Laufende Schulumlagen - SO		88.473,68
1/214000-752000	Schulen der Polytechn. Lehrgange	Laufende Schulumlagen - Poly		24.372,96
1/562000-752000	Sprengelbeiträge	Nökas (Zweckaufwand)		1.080.544,31
1/631000-752000	Konkurrenzgewässer	Beiträge an Wasserverbände		14.110,00
1/771000-757000	Maßnahmen zur Förd. des Tourismus	Beiträge an Fremdenverkehrsver.und Vers.		3.285,87
Transferzahlungen von/an Sozialversicherungsträger				
Gesamtsumme Transferzahlungen von/an Sozialversicherungsträger			**0,00**	**0,00**
Summe Kapitaltransfers			**0,00**	**0,00**
Summe Laufende Transfers			**0,00**	**0,00**
Transferzahlungen von/an sonst. Träger des öffentlichen Rechts				
Gesamtsumme Transferzahlungen von/an sonst. Träger des öffentlichen Rechts			**6.145,36**	**0,00**
Summe Kapitaltransfers			**4.000,00**	**0,00**
Summe Laufende Transfers			**2.145,36**	**0,00**
2/820000+863200	Wirtschaftshöfe	Transferzahlung AMS	2.145,36	
6/164000+303000	Förderung d.Brandbek.u.Brandverh.	Interessentenbeitrag FF	4.000,00	
	Gesamtsumme		**5.558.819,12**	**1.990.369,54**

Nachweis über Haushaltsrücklagen und Zahlungsmittelreserven (Anlage 6b)

Haushaltsrücklagen Nr.	Verwendungszweck	Rücklagenstand 31.12.2021	Zuführungen	Entnahmen	Rücklagenstand 31.12.2022	Zahlungsmittelreserven 31.12.2021	31.12.2022	Konto-/Sparbuchnummer
8/9990934/00001	Wasserversorgung Sparbuchnummer 37.645.041	35.055,09	5.059,83		40.114,92	35.055,09	40.114,92	ZW 7 294007
8/9990934/00002	FF - Fahrzeugankauf Sparbuchnummer 37.573.987	63.118,97	25.111,08		88.230,05	63.118,97	88.230,05	ZW 8 294008
8/9990934/00003	Abwasserbeseitigung Sparbuchnummer 37.645.082	70.110,20	10.119,68		80.229,88	70.110,20	80.229,88	ZW 9 294009
8/9990934/00004	Müllbeseitigung Sparbuchnummer 37.645.058	60.663,32	5.102,79		65.766,11	60.663,32	65.766,11	ZW 10 294010
	Zweckgebundene Haushaltsrücklagen	**228.947,58**	**45.393,38**	**0,00**	**274.340,96**	**228.947,58**	**274.340,96**	
8/9990935/00001	Allgemeine Rücklage Sparbuchnummer 37.633.831	819.130,16	76.492,88		895.623,04	819.130,16	895.623,04	ZW 11 294011
8/9990935/00002	Rücklage aus 50 % des Eröffnungsbilanzsaldos	10.040.000,00			10.040.000,00			
	Allgemeine Haushaltsrücklagen	**10.859.130,16**	**76.492,88**	**0,00**	**10.935.623,04**	**819.130,16**	**895.623,04**	
	Gesamtsummen	**11.088.077,74**	**121.886,26**	**0,00**	**11.209.964,00**	**1.048.077,74**	**1.169.964,00**	

Einzelnachweis über Finanzschulden und Schuldendienst
(Anlage 6c)

Kontonummer Darlehensnr.	Ansatz	Darlehensgeber/Staat Aktenzahl	Verwendungszweck Genehmigungsdatum/-vermerk	Beschluss-Datum	Zinssatz Zinsindikator	Währung	Laufzeit
1. Darlehen für Investitionszwecke							
1.1. ... von Trägern des öffentlichen Rechts							
1.1.1. ... von Bund, Budesfonds, Bundeskammern							
1.1.2. ... von Ländern, Landesfonds, Landeskammern							
4 642	851000	Hypo Nö Landesbank/AT 466.063.002	Kanalbau ON U.M.-O.M.	Betriebe der Abwasserbeseitigung	0,900% FIX verzinst	EUR	01.01.1998 - 31.12.2025
9 20282	612000	Nö Landesregierung/AT	Regionalförderdarlehen Eco-Plus	Gemeindestraßen	0,000% euribor6m	EUR	01.01.2013 - 31.12.2022
9 20283	850000	Nö Landesregierung/AT	Regionaldarlehen Eco-Plus	Betriebe der Wasserversorgung	0,000% euribor6m	EUR	01.01.2013 - 31.12.2022
9 20284	851000	Nö Landesregierung/AT	Regionaldarlehen Eco-Plus	Betriebe der Abwasserbeseitigung	0,000% euribor6m	EUR	01.01.2013 - 31.12.2022
1.1.3. ... von Gemeinden, Gemeindeverbänden, Gemeindefonds							
1.1.4. ... von Sozialversicherungsträgern							
1.1.5. ... von sonstigen Trägern des öfftenlichen Rechts							
1.2. ... von Beteiligungen der Gebietskörperschaft (ohne Finanzunternehmungen)							
1.3. ... von Unternehmen (ohne Beteiligungen und ohne Finanzunternehmungen)							
1.4. ... von Finanzunternehmen							
1.4.1. ... von Finanzunternehmen im Inland							
2 712	851000	Ba-Ca/AT 53959141465	Kanalbau BA 08	Betriebe der Abwasserbeseitigung	0,030% euribor6m	EUR	01.01.2009 - 31.12.2033
2 722	850000	Ba-Ca/AT 53676314759	Wasserleitung BA 06	Betriebe der Wasserversorgung	0,030% euribor6m	EUR	01.01.2009 - 31.12.2033
2 723	612000	Ba-Ca/AT 10008 531 633	Straßenbau FSA 2014	Gemeindestraßen	0,738% euribor6m	EUR	01.01.2014 - 31.12.2024
2 724	850000	Ba-Ca/AT 10010 185 659	WVA BA 10 Transportleitung 3	Betriebe der Wasserversorgung	0,780% euribor6m	EUR	01.01.2014 - 31.12.2039

Kontonummer Darlehensnr.	Darlehenshöhe Gesamt	Buchwert 31.12.2021	Zugang	Tilgung	Zinsen	Summe Schuldendienst	Schuldendienst-ersätze	Buchwert 31.12.2022	Kursgewinn/ -verlust	Buchwert inkl. KG/KV	Netto Schuldendienst
4 642	726.728,34	124.795,79		35.251,50	1.058,30	36.309,80		89.544,29		89.544,29	36.309,80
9 20282	19.834,47	1.680,78		1.680,78		1.680,78					1.680,78
9 20283	22.690,07	2.208,38		2.208,38		2.208,38					2.208,38
9 20284	53.291,15	5.875,46		5.875,46		5.875,46					5.875,46
2 712	250.000,00	126.327,23		10.492,25	73,24	10.565,49		115.834,98		115.834,98	10.565,49
2 722	350.000,00	176.858,15		14.689,14	102,54	14.791,68		162.169,01		162.169,01	14.791,68
2 723	100.000,00	25.000,00		10.000,00	126,03	10.126,03	88,00	15.000,00		15.000,00	10.038,03
2 724	616.000,00	455.917,41		23.666,80	3.558,70	27.225,50		432.250,61		432.250,61	27.225,50

Kontonummer Darlehensnr.	Ansatz	Darlehensgeber/Staat Aktenzahl	Verwendungszweck Genehmigungsdatum/-vermerk	Beschluss-Datum	Zinssatz Zinsindikator	Währung	Laufzeit
2 725	840000	Ba-Ca/AT 10010 187 168	Grundankauf	Grundbesitz	0,498% euribor6m	EUR	01.01.2014 - 31.12.2024
2 726	612000	Ba-Ca/AT 10013 123 897	Straßenbau - FSA 2015	Gemeindestraßen	0,780% euribor6m	EUR	01.01.2015 - 31.12.2025
2 727	851000	Ba-Ca/AT 10013 123 657	Kanalbau ABA 12	Betriebe der Abwasserbeseitigung	0,730% euribor6m	EUR	01.01.2015 - 31.12.2040
4 643	612000	Hypo Nö Landesbank/AT 466-279609	Straßenbau FSA 2017	Gemeindestraßen	0,740% euribor6m	EUR	01.01.2017 - 31.12.2027
4 644	840000	Hypo Nö Landesbank/AT 466-279706	Grundankauf Erweiterung Sierndorf, 2017	Grundbesitz	0,740% euribor6m	EUR	01.01.2017 - 31.12.2042
4 645	840000	Hypo Nö Landesbank/AT 466-279803	Grundankauf Sierndorf, Schulstraße 9	Grundbesitz	0,740% euribor6m	EUR	01.01.2017 - 31.12.2041
4 647	211000	Hypo Nö Landesbank/AT 466-305901	Neubau Volksschule Sierndorf 2018	12.09.2018 Volksschule	0,570% euribor6m	EUR	01.01.2018 - 31.12.2058
4 692	850000	Hypo Nö Landesbank/AT 466-413704	Wasserleitung WVA 11 Erweiterung	Wasserleitung WVA 11 Erweiterung	0,440% FIX verzinst	EUR	01.01.2021 - 31.12.2046
4 693	851000	Hypo Nö Landesbank/AT 466-413607	Kanalbau ABA 14 Erweiterung Sierndorf	Kanalbau ABA 14 Erweiterung Sierndorf	0,440% FIX verzinst	EUR	01.01.2021 - 30.09.2031
13 1	612000	Psk Wien/AT 540-053-901	Straßenbau 2013 FSA	Gemeindestraßen	0,818% euribor6m	EUR	01.01.2013 - 31.12.2023
13 2	211000	Psk Wien/AT 540-053-898	Renovierung Volksschule 2013	Volksschule	0,818% euribor6m	EUR	01.01.2013 - 31.12.2028
13 532	851000	Psk Wien/AT 111.0299	ON Höbersdorf. u. O.O. - NTRG, BA 02	Betriebe der Abwasserbeseitigung	0,608% euribor6m	EUR	01.01.1996 - 31.12.2022
13 562	851000	Psk Wien/AT 111.7474	ON Höbersdorf.u.O.O.-ERG., BA 02	Betriebe der Abwasserbeseitigung	0,608% euribor6m	EUR	01.01.1998 - 31.12.2022
13 572	851000	Psk Wien/AT 111.7481	ON Sierndorf u. O.O. - Erg., BA 03	Betriebe der Abwasserbeseitigung	0,608% euribor6m	EUR	01.01.1997 - 31.12.2022
13 622	850000	Psk Wien/AT 116.6683	WVA - BA 05	Betriebe der Wasserversorgung	0,608% euribor6m	EUR	01.01.2005 - 31.12.2030

Kontonummer Darlehensnr.	Darlehenshöhe Gesamt	Buchwert 31.12.2021	Zugang	Tilgung	Zinsen	Summe Schuldendienst	Schuldendienst-ersätze	Buchwert 31.12.2022	Kursgewinn/ -verlust	Buchwert inkl. KG/KV	Netto Schuldendienst
2 725	327.800,00	99.830,64		33.162,68	294,45	33.457,13		66.667,96		66.667,96	33.457,13
2 726	100.000,00	35.777,79		10.121,55	262,91	10.384,46	117,00	25.656,24		25.656,24	10.267,46
2 727	410.000,00	318.421,69		15.669,05	2.327,73	17.996,78		302.752,64		302.752,64	17.996,78
4 643	100.000,00	57.894,72		10.526,32	408,95	10.935,27	185,19	47.368,40		47.368,40	10.750,08
4 644	373.800,00	313.992,00		14.952,00	2.295,88	17.247,88		299.040,00		299.040,00	17.247,88
4 645	390.000,00	327.600,00		15.600,00	2.395,38	17.995,38	2.414,62	312.000,00		312.000,00	15.580,76
4 647	8.609.300,00	7.678.285,85		192.791,02	44.865,62	237.656,64		7.485.494,83		7.485.494,83	237.656,64
4 692	390.000,00	390.000,00		14.982,84	1.755,32	16.738,16		375.017,16		375.017,16	16.738,16
4 693	110.000,00	110.000,00		4.223,80	495,10	4.718,90		105.776,20		105.776,20	4.718,90
13 1	100.000,00	15.450,65		10.283,19	79,88	10.363,07	40,90	5.167,46		5.167,46	10.322,17
13 2	340.000,00	157.371,37		23.769,19	996,71	24.765,90		133.602,18		133.602,18	24.765,90
13 532	363.364,17	9.301,94		9.301,94	10,06	9.312,00					9.312,00
13 562	218.018,50	11.051,47		11.051,47	31,13	11.082,60					11.082,60
13 572	436.037,01	22.047,45		22.047,45	62,09	22.109,54					22.109,54
13 622	730.000,00	279.310,65		32.303,03	1.214,03	33.517,06		247.007,62		247.007,62	33.517,06

Kontonummer Darlehensnr.	Ansatz	Darlehensgeber/Staat Aktenzahl	Verwendungszweck Genehmigungsdatum/-vermerk	Beschluss-Datum	Zinssatz Zinsindikator	Währung	Laufzeit
13 682	851000	Psk Wien/AT 115.2587	Kanalbau ON U.H.	Betriebe der Abwasserbeseitigung	0,238% euribor6m	EUR	01.01.2000 - 31.12.2026
13 692	851000	Psk Wien/AT 116.6676	Kanal BA 06	Betriebe der Abwasserbeseitigung	0,238% euribor6m	EUR	01.01.2005 - 31.12.2030
13 732	851000	Psk Wien/AT 540-010-447	Kanalbau BA 09	Betriebe der Abwasserbeseitigung	0,227% euribor6m	EUR	01.01.2010 - 31.12.2035
13 742	850000	Psk Wien/AT 540-010-463	Wasserleitungsbau BA 07	Betriebe der Wasserversorgung	0,527% euribor6m	EUR	01.01.2010 - 31.12.2035
13 752	850000	Psk Wien/AT 540-010-455	Wasserleitung BA 08	Betriebe der Wasserversorgung	0,580% euribor6m	EUR	01.01.2010 - 31.12.2035
13 1641	164000	Psk Wien/AT 540-009-228	Feuerwehrhausbau Sierndorf	Förderung d.Brandbek.u.Brandverh.	0,608% euribor6m	EUR	01.01.2008 - 31.12.2022
13 20291	240000	Psk Wien/AT 540-009-244	Kindergartenbau Sierndorf	Kindergärten	0,227% euribor6m	EUR	01.01.2007 - 31.12.2022
13 20301	320000	Psk Wien/AT 540-009-244	Musikschulbau Sierndorf	Ausbildung in Musik u. Darst. Kunst	0,276% euribor6m	EUR	01.01.2007 - 31.12.2022
13 20303	851000	Psk Wien/AT 540-014-221	Kanalleitung Aufstockung, BA 07	Betriebe der Abwasserbeseitigung	0,227% euribor6m	EUR	01.01.2010 - 31.12.2035
16 702	851000	Psk-Bawag/AT 118.7727	Kanalbau BA 07	Betriebe der Abwasserbeseitigung	0,227% euribor6m	EUR	01.01.2008 - 31.12.2033
16 732	851000	Psk-Bawag/AT 540-084-912	Kanalbau Erweiterung Sierndorf	Betriebe der Abwasserbeseitigung	0,390% normal verzir	EUR	01.01.2018 - 31.12.2043
16 733	850000	Psk-Bawag/AT 540-084-890	Wasserversorgung, Erweiterung Sierndorf	Betriebe der Wasserversorgung	0,390% normal verzir	EUR	01.01.2018 - 31.12.2043
16 734	851000	Psk-Bawag/AT 540-084-904	Kanalbau ABA 15	Betriebe der Abwasserbeseitigung	0,390% normal verzir	EUR	01.01.2018 - 31.12.2043
16 736	894000	Psk-Bawag/AT 540-084-874	Veranstaltungssaal	Neubau Veranstaltungssaal	0,390% euribor6m	EUR	01.01.2019 - 31.12.2033

Kontonummer Darlehensnr.	Darlehenshöhe Gesamt	Buchwert 31.12.2021	Zugang	Tilgung	Zinsen	Summe Schuldendienst	Schuldendienst-ersätze	Buchwert 31.12.2022	Kursgewinn/ -verlust	Buchwert inkl. KG/KV	Netto Schuldendienst
13 682	1.017.419,68	216.991,43		47.837,27	903,81	48.741,08		169.154,16		169.154,16	48.741,08
13 692	1.650.000,00	630.395,81		72.906,95	2.740,05	75.647,00		557.488,86		557.488,86	75.647,00
13 732	880.000,00	515.211,76		36.082,31	1.523,68	37.605,99		479.129,45		479.129,45	37.605,99
13 742	700.000,00	424.973,00		29.174,60	2.527,69	31.702,29		395.798,40		395.798,40	31.702,29
13 752	330.000,00	200.344,44		13.753,75	1.191,62	14.945,37		186.590,69		186.590,69	14.945,37
13 1641	1.000.000,00	73.305,02		73.305,02	206,45	73.511,47	73,88				73.437,59
13 20291	364.000,00	26.393,93		26.393,93	55,73	26.449,66					26.449,66
13 20301	230.000,00	16.677,11		16.677,11	35,21	16.712,32					16.712,32
13 20303	580.000,00	350.491,33		23.681,84	1.037,36	24.719,20		326.809,49		326.809,49	24.719,20
16 702	1.750.000,00	867.509,00		74.244,33	2.552,93	76.797,26		793.264,67		793.264,67	76.797,26
16 732	1.200.000,00	1.105.393,32		47.114,52	4.324,24	51.438,76		1.058.278,80		1.058.278,80	51.438,76
16 733	470.000,00	432.945,72		18.453,18	1.693,66	20.146,84		414.492,54		414.492,54	20.146,84
16 734	600.000,00	552.696,66		23.557,26	2.162,12	25.719,38		529.139,40		529.139,40	25.719,38
16 736	870.000,00	748.640,23		61.040,39	2.899,79	63.940,18	2.921,75	687.599,84		687.599,84	61.018,43

Kontonummer Darlehensnr.	Ansatz	Darlehensgeber/Staat Aktenzahl	Verwendungszweck Genehmigungsdatum/-vermerk	Beschluss-Datum	Zinssatz Zinsindikator	Währung	Laufzeit
18 612	850000	Raiba Stockerau/AT 4-20.030.169	WVA BA 04 - U.M.u.O.M.	Betriebe der Wasserversorgung	0,500% euribor6m	EUR	01.01.1999 - 31.12.2025
18 632	851000	Raiba Stockerau/AT 5-20.030.169	Kanalbau ON U.M.-O.M., BA 04	Betriebe der Abwasserbeseitigung	0,500% euribor6m	EUR	01.01.1998 - 31.12.2025
23 753	851000	Raika Stockerau/AT 6-20.030.169	Kanalbau BA 10	Betriebe der Abwasserbeseitigung	0,500% euribor6m	EUR	01.01.2009 - 31.12.2036
23 754	820000	Raika Stockerau/AT 29-20.030.169	Bauhof	28.06.2010 Wirtschaftshöfe	0,500% euribor6m	EUR	01.01.2010 - 31.12.2025
23 756	851000	Raika Stockerau/AT 8-20.030.169	Kanalbau ABA BA 11	Betriebe der Abwasserbeseitigung	0,500% euribor6m	EUR	01.01.2010 - 31.12.2037
23 757	850000	Raika Stockerau/AT 7-20.030.169	Wasserleitung WVA BA 09	Betriebe der Wasserversorgung	0,500% euribor6m	EUR	01.01.2010 - 31.12.2037
23 761	612000	Raika Stockerau/AT 32-20.030.169	Straßenbau 2012 FSA	Gemeindestraßen	0,825% euribor6m	EUR	01.01.2012 - 31.12.2022
23 762	612000	Raika Stockerau/AT 20.20.030.169	Straßenbau - FSA 2016	Gemeindestraßen	0,850% euribor6m	EUR	01.01.2016 - 31.12.2026
23 763	840000	Raika Stockerau/AT 03.20.030.169	Grundankauf neben Gemeinde	Grundbesitz	0,850% euribor6m	EUR	01.01.2016 - 31.12.2036
23 764	840000	Raika Stockerau/AT 02.20.030.169	Grundankauf Erweiterung Bauland	Grundbesitz	0,930% euribor6m	EUR	01.01.2016 - 31.12.2046
214 1	850000	Erste Bank der österreichischen Sparkassen AG/AT	Wasserleitung WVA 12	Wasserleitung WVA 12	0,220% EURIBOR	EUR	01.01.2021 - 31.12.2046
100848 1	870200	FF-Höbersdorf/AT	Darlehen für PV-Anlage FF-HÖB	Darlehen für PV-Anlage FF-HÖB	1,500%	EUR	01.01.2023 - 31.12.2034
100849 1	870300	FF-Oberhautzental/AT	Darlehen für PV-Anlage FF-OH	Darlehen für PV-Anlage FF-OH	1,500%	EUR	01.01.2021 - 31.12.2034
100849 2	870800	FF-Oberhautzental/AT	Darlehen für PV-Anlage FF-OH, KG UM	Darlehen für PV-Anlage FF-OH, KG UM	1,500%	EUR	01.01.2023 - 31.12.2034
100850 1	870400	FF-Obermallebarn/AT	Darlehen für PV-Anlage FF-OM	Darlehen für PV-Anlage FF-OM	1,500%	EUR	01.01.2023 - 31.12.2034

Kontonummer Darlehensnr.	Darlehenshöhe Gesamt	Buchwert 31.12.2021	Zugang	Tilgung	Zinsen	Summe Schuldendienst	Schuldendienst-ersätze	Buchwert 31.12.2022	Kursgewinn/ -verlust	Buchwert inkl. KG/KV	Netto Schuldendienst
18 612	436.037,01	69.765,92		17.441,48	335,58	17.777,06		52.324,44		52.324,44	17.777,06
18 632	726.728,34	100.939,94		28.839,96	475,06	29.315,02		72.099,98		72.099,98	29.315,02
23 753	390.000,00	234.000,00		15.600,00	1.166,43	16.766,43		218.400,00		218.400,00	16.766,43
23 754	600.000,00	140.000,00		40.000,00	658,14	40.658,14	525,00	100.000,00		100.000,00	40.133,14
23 756	275.000,00	176.000,00		11.000,00	878,24	11.878,24		165.000,00		165.000,00	11.878,24
23 757	187.000,00	119.680,00		7.480,00	597,21	8.077,21		112.200,00		112.200,00	8.077,21
23 761	100.000,00	5.000,00		5.000,00	20,63	5.020,63					5.020,63
23 762	100.000,00	45.000,00		10.000,00	363,96	10.363,96	170,00	35.000,00		35.000,00	10.193,96
23 763	590.000,00	442.500,00		29.500,00	3.778,33	33.278,33	3.134,38	413.000,00		413.000,00	30.143,95
23 764	1.980.000,00	1.617.000,00		66.000,00	15.196,78	81.196,78		1.551.000,00		1.551.000,00	81.196,78
214 1	800.000,00	800.000,00		31.546,22	1.355,22	32.901,44		768.453,78		768.453,78	32.901,44
100848 1	2.880,00	2.880,00						2.880,00		2.880,00	
100849 1	2.880,00	2.880,00						2.880,00		2.880,00	
100849 2	1.260,00	1.260,00						1.260,00		1.260,00	
100850 1	5.400,00	5.400,00						5.400,00		5.400,00	

Kontonummer Darlehensnr.	Ansatz	Darlehensgeber/Staat Aktenzahl	Verwendungszweck Genehmigungsdatum/-vermerk	Beschluss-Datum	Zinssatz Zinsindikator	Währung	Laufzeit
100853 1	870700	FF-Unterhautzental/AT	Darlehen für die PV-Anlage FF-UH	Darlehen für die PV-Anlage FF-UH	1,500%	EUR	01.01.2023 - 31.12.2034
1.4.2. ... von Finanzunternehmen im Ausland							
1.5. ... von Sonstigen							
144 1	870500	xxxxx 1. Bürger KG OO/AT	Darlehen für PV-Anlage 1. Bürger KG OO	Darlehen für PV-Anlage 1. Bürger	1,500%	EUR	01.01.2023 - 31.12.2034
146 1	870500	xxxxx 2. Bürger KG OO/AT	Darlehen für PV-Anlage 2. Bürger KG OO	Darlehen für PV-Anlage 2. Bürger KG OO	1,500%	EUR	01.01.2023 - 31.12.2034
147 1	870500	xxxxxx 3. Bürger KG OO/AT	Darlehen für PV-Anlage 3. Bürger KG OO	Darlehen für PV-Anlage 3. Bürger KG OO	1,500%	EUR	01.01.2023 - 31.12.2034
148 1	870500	xxxxx 4. Bürger KG OO/AT	Darlehen für PV-Anlage 4. Bürger KG OO	Darlehen für PV-Anlage 4. Bürger KG OO	1,500%	EUR	01.01.2023 - 31.12.2034
149 1	870500	xxxxx 5. Bürger KG OO/AT	Darlehen für PV-Anlage 5. Bürger KG OO	Darlehen für PV-Anlage 5. Bürger KG OO	1,500%	EUR	01.01.2023 - 31.12.2034
152 1	870500	xxxxx 6. Bürger KG OO/AT	Darlehen für PV-Anlage 6. Bürger KG OO	Darlehen für PV-Anlage 6. Bürger KG OO	1,500%	EUR	01.01.2023 - 31.12.2034
153 1	870500	xxxxx 7. Bürger KG OO/AT	Darlehen für PV-Anlage 7. Bürger KG OO	Darlehen für PV-Anlage 7. Bürger KG OO	1,500%	EUR	01.01.2023 - 31.12.2034
154 1	870500	xxxxx 8. Bürger KG OO/AT	Darlehen für PV-Anlage 8. Bürger KG OO	Darlehen für PV-Anlage 8. Bürger KG OO	1,500%	EUR	01.01.2023 - 31.12.2034
156 1	870500	xxxxxx 9. Bürger KG OO/AT	Darlehen für PV-Anlage 9. Bürger KG OO	Darlehen für PV-Anlage 9. Bürger KG OO	1,500%	EUR	01.01.2023 - 31.12.2034
157 1	870500	xxxxxx 10. Bürger FF KG/AT	Darlehen für PV-Anlage 10. Bürger KG OO	Darlehen für PV-Anlage 10. Bürger KG OO	1,500%	EUR	01.01.2023 - 31.12.2034
158 1	870600	xxxxx 1. Bürger KG SG/AT	Darlehen für PV-Anlage 1. Bürger KG SG	Darlehen für PV-Anlage 1. Bürger KG SG	1,500%	EUR	01.01.2023 - 31.12.2034
159 1	870600	xxxxx 2. Bürger KG SG/AT	Darlehen für PV-Anlage 2. Bürger KG SG	Darlehen für PV-Anlage 2. Bürger KG SG	1,500%	EUR	01.01.2023 - 31.12.2034

Kontonummer Darlehensnr.	Darlehenshöhe Gesamt	Buchwert 31.12.2021	Zugang	Tilgung	Zinsen	Summe Schuldendienst	Schuldendienst-ersätze	Buchwert 31.12.2022	Kursgewinn/ -verlust	Buchwert inkl. KG/KV	Netto Schuldendienst
100853 1	5.400,00	5.400,00						5.400,00		5.400,00	
144 1	900,00	900,00						900,00		900,00	
146 1	1.800,00	1.800,00						1.800,00		1.800,00	
147 1	180,00	180,00						180,00		180,00	
148 1	180,00	180,00						180,00		180,00	
149 1	180,00		180,00					180,00		180,00	
152 1	900,00	900,00						900,00		900,00	
153 1	360,00	360,00						360,00		360,00	
154 1	360,00	360,00						360,00		360,00	
156 1	360,00	360,00						360,00		360,00	
157 1	180,00	180,00						180,00		180,00	
158 1	3.600,00	3.600,00						3.600,00		3.600,00	
159 1	1.800,00	1.800,00						1.800,00		1.800,00	

Kontonummer Darlehensnr.	Ansatz	Darlehensgeber/Staat Aktenzahl	Verwendungszweck Genehmigungsdatum/-vermerk	Beschluss-Datum	Zinssatz Zinsindikator	Währung	Laufzeit
163 1	870600	xxxxx 3. Bürger KG SG/AT	Darlehen für PV-Anlage 3. Bürger KG SG	Darlehen für PV-Anlage 3. Bürger KG SG	1,500%	EUR	01.01.2023 - 31.12.2034
164 1	870600	xxxxx 4. Bürger KG SG/AT	Darlehen für PV-Anlage 4. Bürger KG SG	Darlehen für PV-Anlage 4. Bürger KG SG	1,500%	EUR	01.01.2023 - 31.12.2034
166 1	870600	xxxxx 5. Bürger KG SG/AT	Darlehen für PV-Anlage 5. Bürger KG SG	Darlehen für PV-Anlage 5. Bürger KG SG	1,500%	EUR	01.01.2023 - 31.12.2034
167 1	870600	xxxxx 6. Bürger KG SG/AT	Darlehen für PV-Anlage 6. Bürger KG SG	Darlehen für PV-Anlage 6. Bürger KG SG	1,500%	EUR	01.01.2023 - 31.12.2034
168 1	870600	xxxxx 7. Bürger KG SG/AT	Darlehen für PV-Anlage 7. Bürger KG SG	Darlehen für PV-Anlage 7. Bürger KG SG	1,500%	EUR	01.01.2023 - 31.12.2034
169 1	870600	xxxxx 8. Bürger KG SG/AT	Darlehen für PV-Anlage 8. Bürger KG SG	Darlehen für PV-Anlage 8. Bürger KG SG	1,500%	EUR	01.01.2023 - 31.12.2034
173 1	870600	xxxxx 9. Bürger KG SG/AT	Darlehen für PV-Anlage 9. Bürger KG SG	Darlehen für PV-Anlage 9. Bürger KG SG	1,500%	EUR	01.01.2023 - 31.12.2034
174 1	870100	xxxxx 1. Bürger KG UP/AT	Darlehen für PV-Anlage 1. Bürger KG UP	Darlehen für PV-Anlage 1. Bürger KG UP	1,500%	EUR	01.01.2023 - 31.12.2034
175 1	870100	xxxxx 2. Bürger KG UP/AT	Darlehen für PV-Anlage 2. Bürger KG UP	Darlehen für PV-Anlage 2. Bürger KG UP	1,500%	EUR	01.01.2023 - 31.12.2034
176 1	870100	xxxxx 3. Bürger KG UP/AT	Darlehen für PV-Anlage 3. Bürger KG UP	Darlehen für PV-Anlage 3. Bürger KG UP	1,500%	EUR	01.01.2023 - 31.12.2034
177 1	870100	xxxxx 4. Bürger KG UP/AT	Darlehen für PV-Anlage 4. Bürger KG UP	Darlehen für PV-Anlage 4. Bürger KG UP	1,500%	EUR	01.01.2023 - 31.12.2034
178 1	870100	xxxxx 5. Bürger KG UP/AT	Darlehen für PV-Anlage 5. Bürger KG UP	Darlehen für PV-Anlage 5. Bürger KG UP	1,500%	EUR	01.01.2023 - 31.12.2034
179 1	870100	xxxxx 6. Bürger KG UP/AT	Darlehen für PV-Anlage 6. Bürger KG UP	Darlehen für PV-Anlage 6. Bürger KG UP	1,500%	EUR	01.01.2023 - 31.12.2034
182 1	870100	xxxxx 7. Bürger KG UP/AT	Darlehen für PV-Anlage 7. Bürger KG UP	Darlehen für PV-Anlage 7. Bürger KG UP	1,500%	EUR	01.01.2023 - 31.12.2034

Kontonummer Darlehensnr.	Darlehenshöhe Gesamt	Buchwert 31.12.2021	Zugang	Tilgung	Zinsen	Summe Schuldendienst	Schuldendienst-ersätze	Buchwert 31.12.2022	Kursgewinn/ -verlust	Buchwert inkl. KG/KV	Netto Schuldendienst
163 1	1.800,00	1.800,00						1.800,00		1.800,00	
164 1	1.800,00	1.800,00						1.800,00		1.800,00	
166 1	900,00	900,00						900,00		900,00	
167 1	1.440,00	1.440,00						1.440,00		1.440,00	
168 1	900,00	900,00						900,00		900,00	
169 1	1.800,00	1.800,00						1.800,00		1.800,00	
173 1	1.800,00	1.800,00						1.800,00		1.800,00	
174 1	360,00	360,00						360,00		360,00	
175 1	180,00	180,00						180,00		180,00	
176 1	180,00	180,00						180,00		180,00	
177 1	180,00	180,00						180,00		180,00	
178 1	180,00	180,00						180,00		180,00	
179 1	180,00	180,00						180,00		180,00	
182 1	720,00	720,00						720,00		720,00	

Kontonummer Darlehensnr.	Ansatz	Darlehensgeber/Staat Aktenzahl	Verwendungszweck Genehmigungsdatum/-vermerk	Beschluss-Datum	Zinssatz Zinsindikator	Währung	Laufzeit
183 1	870100	xxxxx 8. Bürger KG UP/AT	Darlehen für PV-Anlage 8. Bürger KG UP	Darlehen für PV-Anlage 8. Bürger KG UP	1,500%	EUR	01.01.2023 - 31.12.2034
184 1	870100	xxxxx 9. Bürger KG UP/AT	Darlehen für PV-Anlage 9. Bürger KG UP	Darlehen für PV-Anlage 9. Bürger KG UP	1,500%	EUR	01.01.2023 - 31.12.2034
185 1	870100	xxxxx 10. Bürger KG UP/AT	Darlehen für PV-Anlage 10. Bürger KG UP	Darlehen für PV-Anlage 10. Bürger KG UP	1,500%	EUR	01.01.2023 - 31.12.2034
186 1	870100	xxxxx 11. Bürger KG UP/AT	Darlehen für PV-Anlage 11. Bürger KG UP	Darlehen für PV-Anlage 11. Bürger KG UP	1,500%	EUR	01.01.2023 - 31.12.2034
187 1	870100	xxxxx 12. Bürger KG UP /AT	Darlehen für PV-Anlage 12. Bürger KG UP	Darlehen für PV-Anlage 12. Bürger KG UP	1,500%	EUR	01.01.2023 - 31.12.2034
188 1	870100	xxxxx 13. Bürger KG UP /AT	Darlehen für PV-Anlage 13. Bürger KG UP	Darlehen für PV-Anlage 13. Bürger KG UP	1,500%	EUR	01.01.2023 - 31.12.2034
189 1	870100	xxxxx 14. Bürger KG UP/AT	Darlehen für PV-Anlage 14. Bürger KG UP	Darlehen für PV-Anlage 14. Bürger KG UP	1,500%	EUR	01.01.2023 - 31.12.2034
195 1	870100	xxxxx 15. Bürger KG UP/AT	Darlehen für PV-Anlage 15. Bürger KG UP	Darlehen für PV-Anlage 15. Bürger KG UP	1,500%	EUR	01.01.2023 - 31.12.2034
196 1	870100	xxxxx 16. Bürger KG UP/AT	Darlehen für PV-Anlage 16. Bürger KG UP	Darlehen für PV-Anlage 16. Bürger KG UP	1,500%	EUR	01.01.2023 - 31.12.2034
197 1	870100	xxxxx 17. Bürger KG UP/AT	Darlehen für PV-Anlage 17. Bürger KG UP	Darlehen für PV-Anlage 17. Bürger KG UP	1,500%	EUR	01.01.2023 - 31.12.2034
198 1	870100	xxxxx 18. Bürger KG UP/AT	Darlehen für PV-Anlage 18. Bürger KG UP	Darlehen für PV-Anlage 18. Bürger KG UP	1,500%	EUR	01.01.2023 - 31.12.2034
199 1	870100	xxxxx 19. Bürger KG UP/AT	Darlehen für PV-Anlage 19. Bürger KG UP	Darlehen für PV-Anlage 19. Bürger KG UP	1,500%	EUR	01.01.2023 - 31.12.2034
202 1	870800	xxxxx 1. Bürger KG UM/AT	Darlehen für PV-Anlage 1. Bürger KG UM	Darlehen für PV-Anlage 1. Bürger KG UM	1,500%	EUR	01.01.2023 - 31.12.2034
203 1	870800	xxxxx 2. Bürger KG UM/AT	Darlehen für PV-Anlage 2. Bürger KG UM	Darlehen für PV-Anlage 2. Bürger KG UM	1,500%	EUR	01.01.2023 - 31.12.2034

Kontonummer Darlehensnr.	Darlehenshöhe Gesamt	Buchwert 31.12.2021	Zugang	Tilgung	Zinsen	Summe Schuldendienst	Schuldendienst-ersätze	Buchwert 31.12.2022	Kursgewinn/ -verlust	Buchwert inkl. KG/KV	Netto Schuldendienst
183 1	180,00	180,00						180,00		180,00	
184 1	180,00	180,00						180,00		180,00	
185 1	180,00	180,00						180,00		180,00	
186 1	360,00	360,00						360,00		360,00	
187 1	360,00	360,00						360,00		360,00	
188 1	180,00	180,00						180,00		180,00	
189 1	180,00	180,00						180,00		180,00	
195 1	180,00	180,00						180,00		180,00	
196 1	540,00	540,00						540,00		540,00	
197 1	180,00	180,00						180,00		180,00	
198 1	180,00	180,00						180,00		180,00	
199 1	540,00	540,00						540,00		540,00	
202 1	540,00	540,00						540,00		540,00	
203 1	720,00	720,00						720,00		720,00	

Kontonummer Darlehensnr.	Ansatz	Darlehensgeber/Staat Aktenzahl	Verwendungszweck Genehmigungsdatum/-vermerk	Beschluss-Datum	Zinssatz Zinsindikator	Währung	Laufzeit
204 1	870800	xxxxx 3. Bürger KG UM /AT	Darlehen für PV-Anlage 3. Bürger KG UM	Darlehen für PV-Anlage 3. Bürger KG UM	1,500%	EUR	01.01.2023 - 31.12.2034
206 1	870800	xxxxx 4. Bürger KG UM/AT	Darlehen für PV-Anlage 4. Bürger KG UM	Darlehen für PV-Anlage 4. Bürger KG UM	1,500%	EUR	01.01.2023 - 31.12.2034
207 1	870800	xxxxx 5. Bürger KG UM/AT	Darlehen für PV-Anlage 5. Bürger KG UM	Darlehen für PV-Anlage 5. Bürger KG UM	1,500%	EUR	01.01.2023 - 31.12.2034
208 1	870800	xxxxx 6. Bürger KG UM/AT	Darlehen für PV-Anlage 6. Bürger KG UM	Darlehen für PV-Anlage 6. Bürger KG UM	1,500%	EUR	01.01.2023 - 31.12.2034
209 1	870800	xxxxx 7. Bürger KG UM/AT	Darlehen für PV-Anlage 7. Bürger KG UM	Darlehen für PV-Anlage 7. Bürger KG UM	1,500%	EUR	01.01.2023 - 31.12.2034
213 1	870100	xxxxx 20. Bürger KG UP/AT	Darlehen für PV-Anlage 20. Bürger KG UP	Darlehen für PV-Anlage 20. Bürger KG UP	1,500%	EUR	01.01.2023 - 31.12.2034

Zwischensumme

2. Finanzschulden für den laufenden Aufwand

2.1. ... von Trägern des öffentlichen Rechts

2.1.1. ... von Bund, Budesfonds, Bundeskammern

2.1.2. ... von Ländern, Landesfonds, Landeskammern

2.1.3. ... von Gemeinden, Gemeindeverbänden, Gemeindefonds

2.1.4. ... von Sozialversicherungsträgern

2.1.5. ... von sonstigen Trägern des öfftenlichen Rechts

2.2. ... von Beteiligungen der Gebietskörperschaft (ohne Finanzunternehmungen)

2.3. ... von Unternehmen (ohne Beteiligungen und ohne Finanzunternehmungen)

2.4. ... von Finanzunternehmen

2.4.1. ... von Finanzunternehmen im Inland

2.4.2. ... von Finanzunternehmen im Ausland

Kontonummer Darlehensnr.	Darlehenshöhe Gesamt	Buchwert 31.12.2021	Zugang	Tilgung	Zinsen	Summe Schuldendienst	Schuldendienst-ersätze	Buchwert 31.12.2022	Kursgewinn/ -verlust	Buchwert inkl. KG/KV	Netto Schuldendienst
204 1	1.080,00	1.080,00						1.080,00		1.080,00	
206 1	900,00	900,00						900,00		900,00	
207 1	360,00	360,00						360,00		360,00	
208 1	360,00	360,00						360,00		360,00	
209 1	180,00		180,00					180,00		180,00	
213 1	180,00	180,00						180,00		180,00	
		20.705.094,04	**360,00**	**1.351.279,96**	**111.093,97**	**1.462.373,93**	**9.670,72**	**19.354.174,08**	**0,00**	**19.354.174,08**	**1.452.703,21**

Kontonummer Darlehensnr.	Ansatz	Darlehensgeber/Staat Aktenzahl	Verwendungszweck Genehmigungsdatum/-vermerk	Beschluss-Datum	Zinssatz Zinsindikator	Währung	Laufzeit
2.5. ... von Sonstigen							
Zwischensumme							
SUMME (1 und 2)							
Davon ohne A85-89							
Davon A85-89							

Kontonummer Darlehensnr.	Darlehenshöhe Gesamt	Buchwert 31.12.2021	Zugang	Tilgung	Zinsen	Summe Schuldendienst	Schuldendienst-ersätze	Buchwert 31.12.2022	Kursgewinn/ -verlust	Buchwert inkl. KG/KV	Netto Schuldendienst
		0,00	0,00	0,00	0,00	0,00	0,00	0,00	0,00	0,00	0,00
		20.705.094,04	**360,00**	**1.351.279,96**	**111.093,97**	**1.462.373,93**	**9.670,72**	**19.354.174,08**	**0,00**	**19.354.174,08**	**1.452.703,21**
		11.078.759,86	0,00	589.762,79	72.041,04	661.803,83	6.748,97	10.488.997,07	0,00	10.488.997,07	655.054,86
		9.626.334,18	360,00	761.517,17	39.052,93	800.570,10	2.921,75	8.865.177,01	0,00	8.865.177,01	797.648,35

Nachweis über hausinterne Vergütungen (Anlage 6f)

Nachweis über haushaltinterne Vergütungen (Anlage 6f)

Gruppenebene		Erträge	Aufwendungen
0	Vertretungskörper und allgemeine Verwaltung	0,00	0,00
1	Öffentliche Ordnung und Sicherheit	0,00	0,00
2	Unterricht, Erziehung, Sport und Wissenschaft	0,00	0,00
3	Kunst, Kultur und Kultus	0,00	0,00
4	Soziale Wohlfahrt und Wohnbauförderung	0,00	0,00
5	Gesundheit	0,00	0,00
6	Straßen- und Wasserbau, Verkehr	0,00	0,00
7	Wirtschaftsförderung	0,00	0,00
8	Dienstleistungen	0,00	0,00
9	Finanzwirtschaft	0,00	0,00
	Summe	**0,00**	**0,00**

Nicht voranschlagswirksame Gebarung		Mittelaufbringung	Mittelverwendung
270	Finanzamt Vorsteuerbeträge (nicht voranschlagswirksame Gebarung)	0,00	0,00
360	Umsatzsteuer (nicht voranschlagswirksame Gebarung)	0,00	0,00
	Summe	**0,00**	**0,00**

Anlagenspiegel Einzelkonten (Anlage 6g)

Ansatz	MVAG Konto	Bezeichnung	Inbetrieb-nahme	RND	ND	Buchwert 31.12.2021	Zugänge/ +	Abgänge/ Umbuchungen -	Wertaufholung+/ Wertminderung-	Abschreibung	Buchwert 31.12.2022
010000	**Zentralamt**					**25.940,40**	**0,00**	**0,00**	**0,00**	**2.272,97**	**23.667,43**
	1025	**Technische Anlagen, Fahrzeuge und Maschinen**				**15.056,96**	**0,00**	**0,00**	**0,00**	**912,54**	**14.144,42**
	2/0270001/00001	Errichtung Stromtankstelle Gemeindeamt	01.10.2018	15,5	20,0	7.528,48	0,00	0,00	0,00	456,27	7.072,21
	2/0270001/00004	Errichtung Stromtankstelle Gemeindeamt Hof	01.10.2018	15,5	20,0	7.528,48	0,00	0,00	0,00	456,27	7.072,21
	1026	**Amts-, Betriebs- und Geschäftsausstattung**				**10.883,44**	**0,00**	**0,00**	**0,00**	**1.360,43**	**9.523,01**
	4/0110002/01850	FUJITSU 10 Stück	10.06.2020	7,0	10,0	10.883,44	0,00	0,00	0,00	1.360,43	9.523,01
026000	**Sonstige Einrichtungen**					**183.614,20**	**0,00**	**0,00**	**0,00**	**5.604,41**	**178.009,79**
	1021	**Grundstücke, Grundstückseinrichtungen und Infrastruktur**				**72.285,00**	**0,00**	**0,00**	**0,00**	**0,00**	**72.285,00**
	1/0020001/01514	Grundstück Nr. 9/7, KG-Nr. 11121, Bauflächen Gebäude, 1	01.01.1900			84,00	0,00	0,00	0,00	0,00	84,00
	1/0020001/00225	Grundstück Nr. 631/2, KG-Nr. 11113, Bauflächen Gebäude	01.01.1900			342,00	0,00	0,00	0,00	0,00	342,00
	2/0010001/00468	Grundstück Nr. 1303, KG-Nr. 11125, Sonstige Freizeitfläch	01.01.1900			71.859,00	0,00	0,00	0,00	0,00	71.859,00
	1022	**Gebäude und Bauten**				**111.329,20**	**0,00**	**0,00**	**0,00**	**5.604,41**	**105.724,79**
	2/0060001/01772	Gebäude	01.01.1980	7,0	50,0	14.657,14	0,00	0,00	0,00	1.832,14	12.825,00
	2/0060001/01773	Gebäude	01.01.1965	0,0	50,0	0,00	0,00	0,00	0,00	0,00	0,00
	2/0060001/01776	Gebäude	01.01.2003	30,0	50,0	61.541,20	0,00	0,00	0,00	1.985,20	59.556,00
	2/0060001/01780	Gebäude	01.01.1945	0,0	50,0	0,00	0,00	0,00	0,00	0,00	0,00
	2/0060001/01782	Gebäude	01.01.1977	4,0	50,0	2.873,83	0,00	0,00	0,00	574,77	2.299,06
	2/0060001/01791	Gebäude	01.01.1980	7,0	50,0	3.014,32	0,00	0,00	0,00	376,79	2.637,53
	2/0060001/01799	Gebäude	01.01.2007	34,0	50,0	29.242,71	0,00	0,00	0,00	835,51	28.407,20
	2/0140001/01798	Küche und WC-Anlage	01.01.2007	0,0	10,0	0,00	0,00	0,00	0,00	0,00	0,00
029000	**Amtsgebäude**					**0,00**	**0,00**	**0,00**	**0,00**	**0,00**	**0,00**
	1022	**Gebäude und Bauten**				**0,00**	**0,00**	**0,00**	**0,00**	**0,00**	**0,00**
	2/0060001/00114	Amtsgebäude Prager Straße 13	01.01.1945	0,0	50,0	0,00	0,00	0,00	0,00	0,00	0,00
031000	**Amt Für Raumordnung und Raumplanung**					**45.909,33**	**4.391,15**	**9.666,00**	**0,00**	**6.709,94**	**33.924,54**
	1010	**Immaterielle Vermögenswerte**				**45.909,33**	**4.391,15**	**0,00**	**0,00**	**6.709,94**	**43.590,54**
	4/0430001/03642	Flächenwidmungsplan Gesamtkosten	17.10.2019	6,5	10,0	45.909,33	4.391,15	0,00	0,00	6.709,94	43.590,54
	1311	**Investitionszuschüsse von Trägern öffentlichen Rechts**				**0,00**	**0,00**	**9.666,00**	**0,00**	**0,00**	**-9.666,00**
	2/0430001/00001	Förderung Digitales Raumordnungsprogramm	27.02.2023			0,00	0,00	9.666,00	0,00	0,00	-9.666,00
049000	**Sonstige Einrichtungen**					**20,00**	**0,00**	**0,00**	**0,00**	**0,00**	**20,00**
	1021	**Grundstücke, Grundstückseinrichtungen und Infrastruktur**				**20,00**	**0,00**	**0,00**	**0,00**	**0,00**	**20,00**
	1/0020001/00366	Grundstück Nr. 1123/2, KG-Nr. 11121, Bauflächen Gebäud	01.01.1900			20,00	0,00	0,00	0,00	0,00	20,00

Ansatz	MVAG Konto	Bezeichnung	Inbetrieb-nahme	RND	ND	Buchwert 31.12.2021	Zugänge/ + Umbuchungen	Abgänge/ -	Wertaufholung+/ Wertminderung-	Abschreibung	Buchwert 31.12.2022
163000	**Freiwillige Feuerwehren**					**27.048,00**	**0,00**	**0,00**	**0,00**	**0,00**	**27.048,00**
	1021	**Grundstücke, Grundstückseinrichtungen und Infrastruktur**				**27.048,00**	**0,00**	**0,00**	**0,00**	**0,00**	**27.048,00**
	1/0020001/01111	Grundstück Nr. 701/1, KG-Nr. 11113, Bauflächen, Dorfstraß	01.01.1900			237,00	0,00	0,00	0,00	0,00	237,00
	1/0020001/01731	Grundstück Nr. 1330/1, KG-Nr. 11137, Bauflächen, Garten\	01.01.1900			4.035,00	0,00	0,00	0,00	0,00	4.035,00
	1/0020001/00264	Grundstück Nr. 91, KG-Nr. 11113, Bauflächen Gebäude, 52	01.01.1900			520,00	0,00	0,00	0,00	0,00	520,00
	1/0020001/00277	Grundstück Nr. 109, KG-Nr. 11115, Bauflächen, Am Anger	01.01.1900			990,00	0,00	0,00	0,00	0,00	990,00
	1/0020001/00278	Grundstück Nr. 109, KG-Nr. 11115, Bauflächen, Am Anger	01.01.1900			95,00	0,00	0,00	0,00	0,00	95,00
	1/0020001/00362	Grundstück Nr. 9, KG-Nr. 11120, Bauflächen, Obermalleba	01.01.1900			1.035,00	0,00	0,00	0,00	0,00	1.035,00
	1/0020001/00441	Grundstück Nr. 9/11, KG-Nr. 11121, Bauflächen, Untermall	01.01.1900			13.230,00	0,00	0,00	0,00	0,00	13.230,00
	1/0020001/00607	Grundstück Nr. 698/2, KG-Nr. 11136, Bauflächen, Mühlestr	01.01.1900			460,00	0,00	0,00	0,00	0,00	460,00
	1/0020001/00609	Grundstück Nr. 698/6, KG-Nr. 11136, Bauflächen Gebäude	01.01.1900			1.790,00	0,00	0,00	0,00	0,00	1.790,00
	1/0030001/00442	Grundstück Nr. 9/11, KG-Nr. 11121, Gärten, Untermallebar	01.01.1900			4.656,00	0,00	0,00	0,00	0,00	4.656,00
164000	**Förderung d.Brandbek.u.Brandverh.**					**17.198,55**	**0,00**	**4.000,00**	**0,00**	**1.161,30**	**12.037,25**
	1022	**Gebäude und Bauten**				**-546,76**	**0,00**	**0,00**	**0,00**	**0,00**	**-546,76**
	2/0060001/03646	Zubau Feuerwehrhaus				-546,76	0,00	0,00	0,00	0,00	-546,76
	1025	**Technische Anlagen, Fahrzeuge und Maschinen**				**40.036,34**	**0,00**	**0,00**	**0,00**	**4.214,35**	**35.821,99**
	4/0150002/01827	FF-Auto Sierndorf	14.12.2021	8,5	10,0	40.036,34	0,00	0,00	0,00	4.214,35	35.821,99
	1311	**Investitionszuschüsse von Trägern öffentlichen Rechts**				**-22.291,03**	**0,00**	**4.000,00**	**0,00**	**-3.053,05**	**-23.237,98**
	2/0150002/00004	Kostenbeteiligung FF-Auto UP	01.01.2020	7,0	10,0	-22.291,03	0,00	4.000,00	0,00	-3.053,05	-23.237,98
164100	**MWSt.Rückvergütung FF-Auto**					**-9.761,32**	**0,00**	**4.748,12**	**0,00**	**-1.457,58**	**-13.051,86**
	1311	**Investitionszuschüsse von Trägern öffentlichen Rechts**				**-9.761,32**	**0,00**	**4.748,12**	**0,00**	**-1.457,58**	**-13.051,86**
	2/0150002/00003	Landesförderung Feuerwehrauto UP	01.01.2020	7,0	10,0	-9.761,32	0,00	0,00	0,00	-1.220,17	-8.541,15
	4/0150002/01829	MWSt. Rückvergütung FF-Höbersdorf	14.12.2022	9,5	10,0	0,00	0,00	4.748,12	0,00	-237,41	-4.510,71
211000	**Volksschule**					**10.318.910,65**	**0,00**	**251.434,33**	**0,00**	**205.661,30**	**9.861.815,02**
	1021	**Grundstücke, Grundstückseinrichtungen und Infrastruktur**				**326.480,00**	**0,00**	**0,00**	**0,00**	**0,00**	**326.480,00**
	1/0020001/00827	Grundstück Nr. 52/1, KG-Nr. 11137, Bauflächen, Schulstraß	01.01.1900			151.600,00	0,00	0,00	0,00	0,00	151.600,00
	1/0020001/00829	Grundstück Nr. 52/2, KG-Nr. 11137, Bauflächen, Schulstraß	01.01.1900			22.400,00	0,00	0,00	0,00	0,00	22.400,00
	1/0030001/00828	Grundstück Nr. 52/1, KG-Nr. 11137, Gärten, Schulstraße 5	01.01.1900			109.920,00	0,00	0,00	0,00	0,00	109.920,00
	1/0030001/00830	Grundstück Nr. 52/2, KG-Nr. 11137, Gärten, Schulstraße 9	01.01.1900			42.560,00	0,00	0,00	0,00	0,00	42.560,00
	1022	**Gebäude und Bauten**				**9.992.430,65**	**0,00**	**0,00**	**0,00**	**208.175,64**	**9.784.255,01**
	2/0060001/03644	Neubau Volksschule	10.02.2020	47,0	50,0	9.992.430,65	0,00	0,00	0,00	208.175,64	9.784.255,01
	1311	**Investitionszuschüsse von Trägern öffentlichen Rechts**				**0,00**	**0,00**	**251.434,33**	**0,00**	**-2.514,34**	**-248.919,99**
	2/0060001/03651	Förderung schulische Infrastruktur	10.11.2022	49,5	50,0	0,00	0,00	127.434,33	0,00	-1.274,34	-126.159,99

Ansatz	MVAG Konto	Bezeichnung	Inbetrieb-nahme	RND	ND	Buchwert 31.12.2021	Zugänge/ +	Abgänge/ Umbuchungen -	Wertaufholung+/ Wertminderung-	Abschreibung	Buchwert 31.12.2022
	2/0060001/03652	Förderung Zu- und Umbau Volksschule	25.11.2022	49,5	50,0	0,00	0,00	124.000,00	0,00	-1.240,00	-122.760,00
240000	**Kindergärten**					**1.821.159,49**	**7.193,32**	**0,00**	**0,00**	**54.443,13**	**1.773.909,68**
	1022	**Gebäude und Bauten**				**1.751.729,77**	**0,00**	**0,00**	**0,00**	**44.916,15**	**1.706.813,62**
	2/0060001/00065	Gebäude Raiffeisenplatz 1-2	01.01.2011	38,0	50,0	1.751.729,77	0,00	0,00	0,00	44.916,15	1.706.813,62
	3/0060001/01781	Gebäude	01.01.1969	0,0	50,0	0,00	0,00	0,00	0,00	0,00	0,00
	1025	**Technische Anlagen, Fahrzeuge und Maschinen**				**7.528,48**	**0,00**	**0,00**	**0,00**	**456,27**	**7.072,21**
	2/0270001/00002	Errichtung Stromtankstelle Raiffeisenplatz	01.10.2018	15,5	20,0	7.528,48	0,00	0,00	0,00	456,27	7.072,21
	1026	**Amts-, Betriebs- und Geschäftsausstattung**				**61.901,24**	**7.193,32**	**0,00**	**0,00**	**9.070,71**	**60.023,85**
	2/0040013/00001	Klettergerüst	15.12.2020	30,5	33,0	21.658,52	0,00	0,00	0,00	687,57	20.970,95
	2/0110002/03677	Einrichtung und Ausstattung 2015	01.09.2015	2,5	10,0	7.339,66	0,00	0,00	0,00	2.097,05	5.242,61
	2/0110002/03679	Einrichtung und Ausstattung 2017	01.09.2017	4,5	10,0	11.203,05	0,00	0,00	0,00	2.036,92	9.166,13
	3/0110002/00001	Eingangsportal	10.09.2022	9,5	10,0	0,00	7.193,32	0,00	0,00	359,67	6.833,65
	4/0110002/01839	Einrichtung und Ausstattung 2015	18.08.2015	2,5	10,0	1.800,00	0,00	0,00	0,00	514,29	1.285,71
	4/0110002/01840	Einrichtung und Ausstattung 2016	16.03.2016	3,0	10,0	745,34	0,00	0,00	0,00	186,34	559,00
	4/0110002/01841	Einrichtung und Ausstattung 2017	24.03.2017	4,0	10,0	200,00	0,00	0,00	0,00	40,00	160,00
	4/0110002/01843	Einrichtung und Ausstattung 2018	05.02.2018	5,0	10,0	620,85	0,00	0,00	0,00	103,48	517,37
	4/0110002/01845	Einrichtung und Ausstattung 2015	26.01.2015	2,0	10,0	426,00	0,00	0,00	0,00	142,00	284,00
	4/0110002/01846	Einrichtung und Ausstattung 2016	30.09.2016	3,5	10,0	225,90	0,00	0,00	0,00	50,20	175,70
	4/0110002/01847	Einrichtung und Ausstattung 2017	31.10.2017	4,5	10,0	11.932,88	0,00	0,00	0,00	2.169,61	9.763,27
	4/0110002/01848	Einrichtung und Ausstattung 2018	05.02.2018	5,0	10,0	543,80	0,00	0,00	0,00	90,63	453,17
	4/0110002/01849	Einrichtung und Ausstattung 2019	02.10.2019	6,5	10,0	1.097,14	0,00	0,00	0,00	146,29	950,85
	4/0110002/01851	Einrichtung und Ausstattung 2020	30.06.2020	7,0	10,0	720,52	0,00	0,00	0,00	90,07	630,45
	5/0100005/00001	Kindersitzgruppe	20.12.2021	8,5	10,0	3.387,58	0,00	0,00	0,00	356,59	3.030,99
	5/0340002/00001	Kenwood	24.01.2023	10,0	10,0	0,00	0,00	0,00	0,00	0,00	0,00
252000	**Jugendherberge und Jugendheime**					**0,00**	**0,00**	**0,00**	**0,00**	**0,00**	**0,00**
	1022	**Gebäude und Bauten**				**0,00**	**0,00**	**0,00**	**0,00**	**0,00**	**0,00**
	2/0060001/01778	Gebäude	01.01.1945	0,0	50,0	0,00	0,00	0,00	0,00	0,00	0,00
259000	**Sonstige Einrichtungen und Maßnahmen**					**7.743,86**	**0,00**	**0,00**	**0,00**	**238,27**	**7.505,59**
	1022	**Gebäude und Bauten**				**7.743,86**	**0,00**	**0,00**	**0,00**	**238,27**	**7.505,59**
	2/0070003/00001	Pavillon am Teich	15.10.2021	31,5	33,0	7.743,86	0,00	0,00	0,00	238,27	7.505,59
262000	**Sportplätze**					**7.010,00**	**0,00**	**0,00**	**0,00**	**0,00**	**7.010,00**
	1021	**Grundstücke, Grundstückseinrichtungen und Infrastruktur**				**7.010,00**	**0,00**	**0,00**	**0,00**	**0,00**	**7.010,00**
	1/0020001/00753	Grundstück Nr. 1209, KG-Nr. 11137, Bauflächen Gebäude,	01.01.1900			7.010,00	0,00	0,00	0,00	0,00	7.010,00

Ansatz	MVAG Konto	Bezeichnung	Inbetrieb-nahme	RND	ND	Buchwert 31.12.2021	Zugänge/ +	Abgänge/ Umbuchungen -	Wertaufholung+/ Wertminderung-	Abschreibung	Buchwert 31.12.2022
273000	**Volksbüchereien**					**-6.805,97**	**0,00**	**0,00**	**0,00**	**0,00**	**-6.805,97**
	1026	**Amts-, Betriebs- und Geschäftsausstattung**				**1.039,91**	**0,00**	**0,00**	**0,00**	**0,00**	**1.039,91**
	2/0400001/00001	Bücherei Sierndorf "Lesetreff"	22.01.2020			1.039,91	0,00	0,00	0,00	0,00	1.039,91
	1311	**Investitionszuschüsse von Trägern öffentlichen Rechts**				**-7.845,88**	**0,00**	**0,00**	**0,00**	**0,00**	**-7.845,88**
	2/0400001/00003	Förderung Bibliothek	16.12.2020	8,0	10,0	-7.845,88	0,00	0,00	0,00	0,00	-7.845,88
369000	**Sonstige Einrichtungen und Maßnahmen**					**34.914,28**	**0,00**	**0,00**	**0,00**	**739,56**	**34.174,72**
	1022	**Gebäude und Bauten**				**82.161,17**	**0,00**	**0,00**	**0,00**	**1.694,04**	**80.467,13**
	2/0060001/03645	Dorfhaus Oberhautzental	01.08.2020	47,5	50,0	82.161,17	0,00	0,00	0,00	1.694,04	80.467,13
	1311	**Investitionszuschüsse von Trägern öffentlichen Rechts**				**-47.246,89**	**0,00**	**0,00**	**0,00**	**-954,48**	**-46.292,41**
	2/0060001/03649	NÖ Landesförderung Dorfhaus OH	07.09.2021	48,5	50,0	-39.600,00	0,00	0,00	0,00	-800,00	-38.800,00
	2/0060001/03650	Interessentenbeitrag FF-OH	22.11.2021	48,5	50,0	-7.646,89	0,00	0,00	0,00	-154,48	-7.492,41
390000	**Kirchliche angelegenheiten**					**4.477,00**	**0,00**	**0,00**	**0,00**	**0,00**	**4.477,00**
	1021	**Grundstücke, Grundstückseinrichtungen und Infrastruktur**				**4.477,00**	**0,00**	**0,00**	**0,00**	**0,00**	**4.477,00**
	1/0020001/00265	Grundstück Nr. 99, KG-Nr. 11113, Bauflächen Gebäude, 86	01.01.1900			860,00	0,00	0,00	0,00	0,00	860,00
	1/0020001/00266	Grundstück Nr. 99, KG-Nr. 11113, Bauflächen Gebäudenebe	01.01.1900			10,00	0,00	0,00	0,00	0,00	10,00
	1/0020001/00503	Grundstück Nr. 278, KG-Nr. 11127, Bauflächen, Unterparsc	01.01.1900			590,00	0,00	0,00	0,00	0,00	590,00
	1/0020001/00504	Grundstück Nr. 279, KG-Nr. 11127, Bauflächen Gebäude, '	01.01.1900			65,00	0,00	0,00	0,00	0,00	65,00
	1/0030001/00505	Grundstück Nr. 279, KG-Nr. 11127, Gärten Gärten, 369,00	01.01.1900			2.952,00	0,00	0,00	0,00	0,00	2.952,00
512000	**Sonstige Med. Beratung und Betreuung**					**-1.653,33**	**0,00**	**0,00**	**0,00**	**-551,11**	**-1.102,22**
	1311	**Investitionszuschüsse von Trägern öffentlichen Rechts**				**-1.653,33**	**0,00**	**0,00**	**0,00**	**-551,11**	**-1.102,22**
	2/0400002/00001	Tut gut-Förderung	01.01.2020	2,0	5,0	-1.653,33	0,00	0,00	0,00	-551,11	-1.102,22
612000	**Gemeindestraßen**					**3.685.422,59**	**10.440,00**	**31.848,33**	**0,00**	**238.095,47**	**3.425.918,79**
	1021	**Grundstücke, Grundstückseinrichtungen und Infrastruktur**				**4.378.644,56**	**0,00**	**0,00**	**0,00**	**259.290,43**	**4.119.354,13**
	1/0020001/01741	Betriebsgebiet Höbersdorf	12.03.2020	30,0	33,0	31.306,83	0,00	0,00	0,00	1.009,90	30.296,93
	2/0040001/04129	Schulstraße / Fahrbahn Fläche 1.047,67 m², Oberfläche As	01.01.2006	15,8	33,0	62.602,60	0,00	0,00	0,00	3.726,35	58.876,25
	2/0040001/04130	Kapellenweg / Fahrbahn Fläche 417,05 m², Oberfläche Asp	01.01.2006	15,8	33,0	22.167,64	0,00	0,00	0,00	1.319,50	20.848,14
	2/0040001/04135	Sonnengasse / Fahrbahn Fläche 462,83 m², Oberfläche As	01.01.2006	15,8	33,0	43.484,89	0,00	0,00	0,00	2.588,39	40.896,50
	2/0040001/04136	Dorfstraße / Fahrbahn Fläche 1.413,72 m², Oberfläche Asp	01.01.2013	22,4	33,0	74.857,50	0,00	0,00	0,00	3.199,04	71.658,46
	2/0040001/04137	Bahnstraße / Fahrbahn Fläche 638,68 m², Oberfläche Asph	01.01.2006	15,8	33,0	29.000,09	0,00	0,00	0,00	1.726,20	27.273,89
	2/0040001/04141	Ebenfeldweg / Fahrbahn Fläche 308,20 m², Oberfläche Asp	01.01.2013	22,4	33,0	11.735,16	0,00	0,00	0,00	501,50	11.233,66
	2/0040001/04143	Feldgasse / Fahrbahn Fläche 1.368,99 m², Oberfläche Pfla	01.01.2000	9,2	33,0	20.060,49	0,00	0,00	0,00	1.966,71	18.093,78
	2/0040001/04144	Obermallebarn / Fahrbahn Fläche 2.695,39 m², Oberfläche	01.01.2006	15,8	33,0	255.376,67	0,00	0,00	0,00	15.200,99	240.175,68
	2/0040001/04146	Bachweg / Fahrbahn Fläche 1.420,95 m², Oberfläche Asph	01.01.2006	15,8	33,0	41.741,00	0,00	0,00	0,00	2.484,58	39.256,42
	2/0040001/04147	Krautgartenweg / Fahrbahn Fläche 562,90 m², Oberfläche /	01.01.2013	22,4	33,0	26.343,40	0,00	0,00	0,00	1.125,79	25.217,61

Ansatz	MVAG Konto	Bezeichnung	Inbetrieb-nahme	RND	ND	Buchwert 31.12.2021	Zugänge/ +	Abgänge/ Umbuchungen -	Wertaufholung+/ Wertminderung-	Abschreibung	Buchwert 31.12.2022
	2/0040001/04157	Senning / Fahrbahn Fläche 772,46 m², Oberfläche Asphalt,	01.01.2006	15,8	33,0	32.087,36	0,00	0,00	0,00	1.909,96	30.177,40
	2/0040001/04161	Kellergasse / Fahrbahn Fläche 189,28 m², Oberfläche Aspl	01.01.2006	15,8	33,0	5.314,19	0,00	0,00	0,00	316,32	4.997,87
	2/0040001/04165	Fahrbahn Fläche 403,41 m², Oberfläche Asphalt, Zustand k	01.01.2013	22,4	33,0	14.302,71	0,00	0,00	0,00	611,23	13.691,48
	2/0040001/04166	Fahrbahn Fläche 629,82 m², Oberfläche Asphalt, Zustand k	01.01.2006	15,8	33,0	16.031,65	0,00	0,00	0,00	954,26	15.077,39
	2/0040001/04171	Vorstadt / Fahrbahn Fläche 957,95 m², Oberfläche Asphalt,	01.01.2006	15,8	33,0	75.926,68	0,00	0,00	0,00	4.519,45	71.407,23
	2/0040001/04172	Untermallebarn / Fahrbahn Fläche 6.039,76 m², Oberfläche	01.01.2006	15,8	33,0	314.393,46	0,00	0,00	0,00	18.713,90	295.679,56
	2/0040001/04173	Fahrbahn Fläche 256,55 m², Oberfläche Asphalt, Zustand k	01.01.2000	9,2	33,0	3.964,87	0,00	0,00	0,00	388,71	3.576,16
	2/0040001/04174	Schloßstraße / Fahrbahn Fläche 587,64 m², Oberfläche Asp	01.01.2006	15,8	33,0	29.938,36	0,00	0,00	0,00	1.782,05	28.156,31
	2/0040001/04181	Zelkinggasse / Fahrbahn Fläche 1.597,01 m², Oberfläche A	01.01.2006	15,8	33,0	41.320,42	0,00	0,00	0,00	2.459,55	38.860,87
	2/0040001/04182	Hintaus / Fahrbahn Fläche 24,00 m², Oberfläche Asphalt, Z	01.01.2006	15,8	33,0	610,92	0,00	0,00	0,00	36,36	574,56
	2/0040001/04184	Am Anger / Fahrbahn Fläche 1.543,51 m², Oberfläche Aspl	01.01.2006	15,8	33,0	49.044,92	0,00	0,00	0,00	2.919,34	46.125,58
	2/0040001/04185	Am Anger / Parkstreifen Fläche 723,79 m², Oberfläche Pfla	01.01.2006	15,8	33,0	23.571,68	0,00	0,00	0,00	1.403,08	22.168,60
	2/0040001/04188	Raiffeisenplatz / Fahrbahn Fläche 392,90 m², Oberfläche A	01.01.2013	22,4	33,0	30.498,80	0,00	0,00	0,00	1.303,37	29.195,43
	2/0040001/04192	Am Göllersbach / Fahrbahn Fläche 707,63 m², Oberfläche /	01.01.2000	9,2	33,0	11.874,77	0,00	0,00	0,00	1.164,19	10.710,58
	2/0040001/04193	Senning / Kuhweide / Fahrbahn Fläche 549,05 m², Oberfläc	01.01.2013	22,4	33,0	19.466,33	0,00	0,00	0,00	831,89	18.634,44
	2/0040001/04198	Rebenweg / Fahrbahn Fläche 480,65 m², Oberfläche Asphal	01.01.2006	15,8	33,0	13.216,97	0,00	0,00	0,00	786,72	12.430,25
	2/0040001/04208	Kirchengasse / Fahrbahn Fläche 699,92 m², Oberfläche As	01.01.2000	9,2	33,0	31.817,90	0,00	0,00	0,00	3.119,40	28.698,50
	2/0040001/04215	Rosengasse / Fahrbahn Fläche 1.606,18 m², Oberfläche As	01.01.2006	15,8	33,0	65.425,82	0,00	0,00	0,00	3.894,39	61.531,43
	2/0040001/04227	Wehrfeld / Fahrbahn Fläche 1.539,03 m², Oberfläche Asphal	01.01.2013	22,4	33,0	96.712,32	0,00	0,00	0,00	4.133,01	92.579,31
	2/0040001/04229	Blumengasse / Fahrbahn Fläche 1.269,65 m², Oberfläche A	01.01.2000	9,2	33,0	41.272,45	0,00	0,00	0,00	4.046,32	37.226,13
	2/0040001/04231	Anton Schwarz-Gasse / Fahrbahn Fläche 2.570,24 m², Obe	01.01.2006	15,8	33,0	117.032,08	0,00	0,00	0,00	6.966,20	110.065,88
	2/0040001/04233	Luthergasse / Fahrbahn Fläche 632,18 m², Oberfläche Asp	01.01.2006	15,8	33,0	16.262,24	0,00	0,00	0,00	967,99	15.294,25
	2/0040001/04235	Pulverhofweg / Fahrbahn Fläche 2.434,78 m², Oberfläche A	01.01.2006	15,8	33,0	81.084,62	0,00	0,00	0,00	4.826,47	76.258,15
	2/0040001/04237	Brunnengasse / Fahrbahn Fläche 1.168,56 m², Oberfläche	01.01.2006	15,8	33,0	29.745,16	0,00	0,00	0,00	1.770,55	27.974,61
	2/0040001/04238	Berggasse / Fahrbahn Fläche 788,08 m², Oberfläche Asphal	01.01.2006	15,8	33,0	29.064,59	0,00	0,00	0,00	1.730,04	27.334,55
	2/0040001/04243	Unterhautzental / Fahrbahn Fläche 330,93 m², Oberfläche /	01.01.2006	15,8	33,0	8.423,67	0,00	0,00	0,00	501,41	7.922,26
	2/0040001/04244	Höhenstraße / Fahrbahn Fläche 747,17 m², Oberfläche Asp	01.01.2006	15,8	33,0	50.290,88	0,00	0,00	0,00	2.993,50	47.297,38
	2/0040001/04245	Mühlbachgasse / Fahrbahn Fläche 557,34 m², Oberfläche A	01.01.2013	22,4	33,0	24.080,43	0,00	0,00	0,00	1.029,08	23.051,35
	2/0040001/04250	Hauptstraße / Fahrbahn Fläche 588,43 m², Oberfläche Asp	01.01.2013	22,4	33,0	55.334,22	0,00	0,00	0,00	2.364,71	52.969,51
	2/0040001/04252	Bachblütenweg / Fahrbahn Fläche 249,62 m², Oberfläche A	01.01.2013	22,4	33,0	10.715,67	0,00	0,00	0,00	457,93	10.257,74
	2/0040001/04256	Kleingartensiedlung / Fahrbahn Fläche 917,00 m², Oberfläc	01.01.2006	15,8	33,0	26.723,58	0,00	0,00	0,00	1.590,69	25.132,89
	2/0040001/04260	Herrengasse / Fahrbahn Fläche 2.094,26 m², Oberfläche A	01.01.2013	22,4	33,0	111.667,01	0,00	0,00	0,00	4.772,09	106.894,92
	2/0040001/04264	Am Roten Kreuz / Fahrbahn Fläche 872,95 m², Oberfläche	01.01.2006	15,8	33,0	65.182,03	0,00	0,00	0,00	3.879,88	61.302,15
	2/0040001/04266	Höllweg / Fahrbahn Fläche 681,51 m², Oberfläche Asphalt,	01.01.2013	22,4	33,0	35.386,01	0,00	0,00	0,00	1.512,22	33.873,79
	2/0040001/04270	Bachgasse / Fahrbahn Fläche 2.437,09 m², Oberfläche Asp	01.01.2000	9,2	33,0	63.824,71	0,00	0,00	0,00	6.257,32	57.567,39
	2/0040001/04272	Krautgärten / Fahrbahn Fläche 493,89 m², Oberfläche Aspl	01.01.2006	15,8	33,0	17.997,40	0,00	0,00	0,00	1.071,27	16.926,13
	2/0040001/04276	Getreidestraße / Fahrbahn Fläche 1.823,25 m², Oberfläche	01.01.2013	22,4	33,0	64.642,50	0,00	0,00	0,00	2.762,50	61.880,00
	2/0040001/04279	Peter Brabenetz-Gasse / Fahrbahn Fläche 416,92 m², Obe	01.01.2013	22,4	33,0	15.174,78	0,00	0,00	0,00	648,49	14.526,29
	2/0040001/04281	Dr. Brunner-Gasse / Fahrbahn Fläche 662,32 m², Oberfläch	01.01.2006	15,8	33,0	26.339,36	0,00	0,00	0,00	1.567,82	24.771,54

Ansatz	MVAG Konto	Bezeichnung	Inbetrieb-nahme	RND	ND	Buchwert 31.12.2021	Zugänge/ +	Abgänge/ Umbuchungen -	Wertaufholung+/ Wertminderung-	Abschreibung	Buchwert 31.12.2022
	2/0040001/04289	Sonnenhügel / Fahrbahn Fläche 238,90 m², Oberfläche Asp	01.01.2013	22,4	33,0	10.743,59	0,00	0,00	0,00	459,13	10.284,46
	2/0040001/04295	Silberbachgasse / Fahrbahn Fläche 1.370,88 m², Oberfläch	01.01.2013	22,4	33,0	56.214,69	0,00	0,00	0,00	2.402,34	53.812,35
	2/0040001/04298	Zum Mühlbach / Fahrbahn Fläche 397,92 m², Oberfläche A	01.01.2000	9,2	33,0	8.253,03	0,00	0,00	0,00	809,12	7.443,91
	2/0040001/04301	Lavendelgasse / Fahrbahn Fläche 654,08 m², Oberfläche A	01.01.2013	22,4	33,0	29.446,49	0,00	0,00	0,00	1.258,40	28.188,09
	2/0040001/04304	Pfingstwiese / Fahrbahn Fläche 2.260,32 m², Oberfläche A	01.01.2006	15,8	33,0	66.011,00	0,00	0,00	0,00	3.929,23	62.081,77
	2/0040001/04306	Dr. Jurek-Gasse / Fahrbahn Fläche 1.810,62 m², Oberfläch	01.01.2006	15,8	33,0	65.235,09	0,00	0,00	0,00	3.883,04	61.352,05
	2/0040001/04315	Am Anger / Fahrbahn Fläche 1.302,03 m², Oberfläche Aspl	01.01.2013	22,4	33,0	49.732,65	0,00	0,00	0,00	2.125,33	47.607,32
	2/0040001/04320	Marienplatz / Fahrbahn Fläche 120,36 m², Oberfläche Aspl	01.01.2006	15,8	33,0	3.063,72	0,00	0,00	0,00	182,36	2.881,36
	2/0040001/04324	Johannesgasse / Fahrbahn Fläche 1.101,49 m², Oberfläche	01.01.2000	9,2	33,0	47.795,52	0,00	0,00	0,00	4.685,84	43.109,68
	2/0040001/04330	Schmiedgasse / Fahrbahn Fläche 409,76 m², Oberfläche A	01.01.2006	15,8	33,0	10.430,25	0,00	0,00	0,00	620,85	9.809,40
	2/0040001/04332	Im Winkl / Fahrbahn Fläche 221,48 m², Oberfläche Asphalt	01.01.2013	22,4	33,0	8.341,52	0,00	0,00	0,00	356,48	7.985,04
	2/0040001/04338	Zum Teich / Fahrbahn Fläche 1.024,44 m², Oberfläche Asp	01.01.2013	22,4	33,0	52.068,75	0,00	0,00	0,00	2.225,16	49.843,59
	2/0040001/04341	Strohgasse / Fahrbahn Fläche 438,24 m², Oberfläche Asph	01.01.2006	15,8	33,0	11.155,20	0,00	0,00	0,00	664,00	10.491,20
	2/0040001/04344	Höbersdorf / Fahrbahn Fläche 257,93 m², Oberfläche Asph	01.01.2006	15,8	33,0	9.866,39	0,00	0,00	0,00	587,29	9.279,10
	2/0040001/04353	Gartenweg / Fahrbahn Fläche 671,09 m², Oberfläche Asph	01.01.2000	9,2	33,0	21.095,49	0,00	0,00	0,00	2.068,19	19.027,30
	2/0040001/04354	Silberbachweg / Fahrbahn Fläche 691,25 m², Oberfläche A	01.01.2000	9,2	33,0	15.533,65	0,00	0,00	0,00	1.522,91	14.010,74
	2/0040001/04357	Waldstraße / Fahrbahn Fläche 1.294,88 m², Oberfläche Asp	01.01.2006	15,8	33,0	46.736,06	0,00	0,00	0,00	2.781,91	43.954,15
	2/0040001/04362	Oberhautzental / Oberhautzenthal II / Fahrbahn Fläche 94,	01.01.2013	22,4	33,0	6.441,64	0,00	0,00	0,00	275,28	6.166,36
	2/0040001/04373	Hinter den Gärten / Ober-Olberndorf II / Fahrbahn Fläche 4	01.01.2013	22,4	33,0	28.441,41	0,00	0,00	0,00	1.215,44	27.225,97
	2/0040001/04377	Ortsstraße / Ortsstraße / Geh- und Radweg Fläche 1.054,2	01.01.2006	15,8	33,0	71.927,50	0,00	0,00	0,00	4.281,40	67.646,10
	2/0040001/04381	Am Silberbach / Fahrbahn Fläche 981,48 m², Oberfläche A	01.01.2013	22,4	33,0	37.162,82	0,00	0,00	0,00	1.588,15	35.574,67
	2/0040001/04386	Bahnzeile / Bahnzeile / Parkstreifen Fläche 900,63 m², Obe	01.01.2006	15,8	33,0	37.784,29	0,00	0,00	0,00	2.249,06	35.535,23
	2/0040001/04388	Weingartenweg / Oberhautzenthal II / Fahrbahn Fläche 98,	01.01.2013	22,4	33,0	3.499,35	0,00	0,00	0,00	149,54	3.349,81
	2/0040001/04389	Hintausweg / Fahrbahn Fläche 1.367,01 m², Oberfläche As	01.01.2000	9,2	33,0	23.236,47	0,00	0,00	0,00	2.278,09	20.958,38
	2/0040001/04392	Ringstraße / Fahrbahn Fläche 536,97 m², Oberfläche Asph	01.01.2013	22,4	33,0	37.205,88	0,00	0,00	0,00	1.589,99	35.615,89
	2/0040001/04396	Brückenweg / Fahrbahn Fläche 677,55 m², Oberfläche Asp	01.01.2006	15,8	33,0	24.519,90	0,00	0,00	0,00	1.459,52	23.060,38
	2/0040001/04398	Fliederweg / Fahrbahn Fläche 144,90 m², Oberfläche Asph	01.01.2013	22,4	33,0	5.274,40	0,00	0,00	0,00	225,40	5.049,00
	2/0040001/04410	Stockerauer Straße / Stockerauer Straße / Geh- und Radw	01.01.2006	15,8	33,0	25.341,02	0,00	0,00	0,00	1.508,39	23.832,63
	2/0040001/04420	Oberolberndorf / Fahrbahn Fläche 98,60 m², Oberfläche As	01.01.2000	9,2	33,0	2.132,67	0,00	0,00	0,00	209,09	1.923,58
	2/0040001/04422	Wiener Straße / Wiener Straße / Parkstreifen Fläche 978,4	01.01.2006	15,8	33,0	63.647,89	0,00	0,00	0,00	3.788,56	59.859,33
	2/0040001/04439	Brunnweg / Höbersdorf-Hintaus / Fahrbahn Fläche 1.397,6	01.01.2006	15,8	33,0	59.576,63	0,00	0,00	0,00	3.546,23	56.030,40
	2/0040001/04442	Am Graben / Fahrbahn Fläche 412,33 m², Oberfläche Asph	01.01.2013	22,4	33,0	27.457,34	0,00	0,00	0,00	1.173,39	26.283,95
	2/0040001/04445	Perlmuttring / Fahrbahn Fläche 625,75 m², Oberfläche Aspl	01.01.2006	15,8	33,0	17.009,51	0,00	0,00	0,00	1.012,47	15.997,04
	2/0040001/04448	An der Mühle / Fahrbahn Fläche 816,85 m², Oberfläche Asp	01.01.2006	15,8	33,0	21.525,20	0,00	0,00	0,00	1.281,26	20.243,94
	2/0040001/04451	Unterparschenbrunn / Unterparschenbrunn / Geh- und Rad	01.01.2006	15,8	33,0	131.592,13	0,00	0,00	0,00	7.832,86	123.759,27
	2/0040001/04457	Franz Mahrer-Weg / Fahrbahn Fläche 297,96 m², Oberfläch	01.01.2006	15,8	33,0	11.447,12	0,00	0,00	0,00	681,38	10.765,74
	2/0040001/04458	Am Lenzenberg / Fahrbahn Fläche 902,44 m², Oberfläche /	01.01.2000	9,2	33,0	14.127,98	0,00	0,00	0,00	1.385,10	12.742,88
	2/0040001/04465	Fasangasse / Fahrbahn Fläche 454,89 m², Oberfläche Aspl	01.01.2006	15,8	33,0	11.579,01	0,00	0,00	0,00	689,23	10.889,78
	2/0040001/04467	Kirchensteig / Fahrbahn Fläche 439,98 m², Oberfläche Asp	01.01.2013	22,4	33,0	29.357,14	0,00	0,00	0,00	1.254,58	28.102,56

Ansatz	MVAG Konto	Bezeichnung	Inbetrieb-nahme	RND	ND	Buchwert 31.12.2021	Zugänge/ +	Abgänge/ Umbuchungen -	Wertaufholung+/ Wertminderung-	Abschreibung	Buchwert 31.12.2022
	2/0040001/04469	Am Kirchensteig / Fahrbahn Fläche 1.286,24 m², Oberfläch	01.01.2006	15,8	33,0	33.999,06	0,00	0,00	0,00	2.023,75	31.975,31
	2/0040001/04474	Prager Straße / Prager Straße / Geh- und Radweg Fläche 4	01.01.2013	22,4	33,0	40.692,06	0,00	0,00	0,00	1.738,98	38.953,08
	2/0040001/04479	Höbersdorfer Straße / Höbersdorfer Straße / Geh- und Rad	01.01.2013	22,4	33,0	2.637,10	0,00	0,00	0,00	112,70	2.524,40
	2/0040001/04486	Sengostraße / Sengostraße / Geh- und Radweg Fläche 954	01.01.2013	22,4	33,0	49.900,62	0,00	0,00	0,00	2.132,51	47.768,11
	2/0040001/04492	Am Mugler Weg / Fahrbahn Fläche 261,05 m², Oberfläche	01.01.2006	15,8	33,0	6.644,91	0,00	0,00	0,00	395,53	6.249,38
	2/0040001/04498	Mühlestraße / Mühlestraße / Parkstreifen Fläche 661,29 m²	01.01.2006	15,8	33,0	44.897,47	0,00	0,00	0,00	2.672,47	42.225,00
	2/0040001/04502	Am Luckenberg / Fahrbahn Fläche 419,55 m², Oberfläche A	01.01.2013	22,4	33,0	15.472,98	0,00	0,00	0,00	661,24	14.811,74
	2/0040001/04507	Kirchenplatz / Fahrbahn Fläche 290,61 m², Oberfläche Asp	01.01.2013	22,4	33,0	24.631,74	0,00	0,00	0,00	1.052,64	23.579,10
	2/0040001/04510	Teichgasse / Fahrbahn Fläche 203,31 m², Oberfläche Asph	01.01.2013	22,4	33,0	14.743,17	0,00	0,00	0,00	630,05	14.113,12
	2/0040001/04532	Großmugler Straße / Großmugler Straße / Parkstreifen Fläc	01.01.2006	15,8	33,0	8.726,51	0,00	0,00	0,00	519,44	8.207,07
	2/0040001/04537	Am Anger / Am Anger / Parkstreifen Fläche 573,67 m², Obe	01.01.2006	15,8	33,0	16.877,83	0,00	0,00	0,00	1.004,63	15.873,20
	2/0040001/04538	Am Anger / Am Anger / Geh- und Radweg Fläche 696,27 m	01.01.2000	9,2	33,0	9.276,01	0,00	0,00	0,00	909,41	8.366,60
	2/0040001/04539	Am Anger / Am Anger / Geh- und Radweg Fläche 1.459,55	01.01.2006	15,8	33,0	29.839,37	0,00	0,00	0,00	1.776,15	28.063,22
	2/0040001/04546	Am Straßl / Am Straßl / Geh- und Radweg Fläche 26,18 m²	01.01.2013	22,4	33,0	742,41	0,00	0,00	0,00	31,73	710,68
	2/0040001/04548	Eisfeldstraße / Eisfeldstraße / Parkstreifen Fläche 235,94 m	01.01.2006	15,8	33,0	15.522,96	0,00	0,00	0,00	923,99	14.598,97
	2/0040001/04559	neue Strasse / Fahrbahn Fläche 1.636,16 m², Oberfläche A	01.01.2013	22,4	33,0	82.645,41	0,00	0,00	0,00	3.531,86	79.113,55
	2/0040001/04571	Sierndorf / Gehweg Fläche 210,75 m², Oberfläche Asphalt,	01.01.2000	9,2	33,0	3.483,05	0,00	0,00	0,00	341,48	3.141,57
	2/0040001/04573	Betriebsstraße / Fahrbahn Fläche 1.375,55 m², Oberfläche	01.01.2000	9,2	33,0	89.891,75	0,00	0,00	0,00	8.812,92	81.078,83
	2/0040001/04574	Zweite Straße / Fahrbahn Fläche 678,35 m², Oberfläche As	01.01.2000	9,2	33,0	10.483,60	0,00	0,00	0,00	1.027,80	9.455,80
	2/0040001/04575	Am Teich / Fahrbahn Fläche 811,23 m², Oberfläche Asphal	01.01.2000	9,2	33,0	12.537,18	0,00	0,00	0,00	1.229,14	11.308,04
	2/0040001/04576	Hans Rauscher-Siedlung / Fahrbahn Fläche 1.252,06 m², C	01.01.2000	9,2	33,0	19.349,95	0,00	0,00	0,00	1.897,05	17.452,90
	2/0040001/04586	Fritz Peichl-Gasse/Fahrbahn	01.01.2020	30,0	33,0	4.395,16	0,00	0,00	0,00	141,78	4.253,38
	2/0040001/04590	Straßenbau 2021	31.12.2021	31,5	33,0	244.606,09	0,00	0,00	0,00	7.526,34	237.079,75
	2/0040002/04168	Am Anger / Parkstreifen Fläche 435,64 m², Oberfläche Sch	01.01.2013	0,0	10,0	3.792,35	0,00	0,00	0,00	3.792,35	0,00
	2/0040002/04540	Am Anger / Am Anger / Parkstreifen Fläche 297,40 m², Obe	01.01.2013	0,0	10,0	6.331,02	0,00	0,00	0,00	6.331,02	0,00
	2/0040002/04542	Am Anger / Am Anger / Parkstreifen Fläche 21,95 m², Ober	01.01.2015	2,0	10,0	74,62	0,00	0,00	0,00	24,87	49,75
	1025	**Technische Anlagen, Fahrzeuge und Maschinen**				**0,00**	**10.440,00**	**0,00**	**0,00**	**652,50**	**9.787,50**
	4/0290001/01839	Splittstreuer	12.12.2022	7,5	8,0	0,00	10.440,00	0,00	0,00	652,50	9.787,50
	1311	**Investitionszuschüsse von Trägern öffentlichen Rechts**				**-46.963,48**	**0,00**	**31.848,33**	**0,00**	**-1.962,58**	**-76.849,23**
	2/0040001/04589	Förderung Radweg	27.12.2021	31,5	33,0	-46.963,48	0,00	31.848,33	0,00	-1.962,58	-76.849,23
	1313	**Investitionszuschüsse von übrigen**				**-646.258,49**	**0,00**	**0,00**	**0,00**	**-19.884,88**	**-626.373,61**
	2/0040001/04588	Herstellungskosten Straße Betriebsgebiet	30.07.2021	31,5	33,0	-646.258,49	0,00	0,00	0,00	-19.884,88	-626.373,61
662000	**Schutzdammanlagen**					**62.475,94**	**0,00**	**0,00**	**0,00**	**800,97**	**61.674,97**
	1021	**Grundstücke, Grundstückseinrichtungen und Infrastruktur**				**62.475,94**	**0,00**	**0,00**	**0,00**	**800,97**	**61.674,97**
	2/0470001/00001	Lärmschutzdamm	01.01.2020	77,0	80,0	62.475,94	0,00	0,00	0,00	800,97	61.674,97

Ansatz	MVAG Konto	Bezeichnung	Inbetrieb-nahme	RND	ND	Buchwert 31.12.2021	Zugänge/ +	Abgänge/ Umbuchungen -	Wertaufholung+/ Wertminderung-	Abschreibung	Buchwert 31.12.2022
699000	**Sonstige Einrichtungen und Maßnahmen**					**1.641,11**	**0,00**	**0,00**	**0,00**	**273,52**	**1.367,59**
	1022	**Gebäude und Bauten**				**1.641,11**	**0,00**	**0,00**	**0,00**	**273,52**	**1.367,59**
	2/0070002/01751	Buswartehäuschen	01.01.2008	5,0	20,0	1.641,11	0,00	0,00	0,00	273,52	1.367,59
	2/0070002/01752	Buswartehäuschen	01.01.1990	0,0	20,0	0,00	0,00	0,00	0,00	0,00	0,00
	2/0070002/01753	Buswartehäuschen	01.01.1990	0,0	20,0	0,00	0,00	0,00	0,00	0,00	0,00
	2/0070002/01754	Buswartehäuschen	01.01.1990	0,0	20,0	0,00	0,00	0,00	0,00	0,00	0,00
	2/0070002/01756	Buswartehäuschen	01.01.1990	0,0	20,0	0,00	0,00	0,00	0,00	0,00	0,00
	2/0070002/01757	Buswartehäuschen	01.01.1990	0,0	20,0	0,00	0,00	0,00	0,00	0,00	0,00
	2/0070002/01758	Buswartehäuschen	01.01.1990	0,0	20,0	0,00	0,00	0,00	0,00	0,00	0,00
710000	**Land- und Forstwirtschaftl. Wegebau**					**2.978.548,98**	**0,00**	**8.649,00**	**0,00**	**108.928,32**	**2.860.971,66**
	1021	**Grundstücke, Grundstückseinrichtungen und Infrastruktur**				**2.993.285,90**	**0,00**	**0,00**	**0,00**	**110.962,03**	**2.882.323,87**
	2/0040001/04577	Güterwege KG Sierndorf (Asphaltwege)	01.01.2020	30,0	33,0	305.490,90	0,00	0,00	0,00	9.854,55	295.636,35
	2/0040001/04578	Güterwege KG Höbersdorf (Asphaltwege)	01.01.2020	30,0	33,0	207.622,50	0,00	0,00	0,00	6.697,50	200.925,00
	2/0040001/04579	Güterwege KG Obermallebarn (Asphaltwege)	01.01.2020	30,0	33,0	281.134,78	0,00	0,00	0,00	9.068,86	272.065,92
	2/0040001/04580	Güterwege KG Untermallebarn (Asphaltwege)	01.01.2020	30,0	33,0	369.231,14	0,00	0,00	0,00	11.910,68	357.320,46
	2/0040001/04581	Güterwege KG Senning (Asphaltwege)	01.01.2020	30,0	33,0	303.563,97	0,00	0,00	0,00	9.792,39	293.771,58
	2/0040001/04582	Güterwege KG Oberolberndorf (Asphaltwege)	01.01.2020	30,0	33,0	474.292,96	0,00	0,00	0,00	15.299,77	458.993,19
	2/0040001/04583	Güterwege KG Unterparschenbrunn (Asphaltwege)	01.01.2020	30,0	33,0	464.626,60	0,00	0,00	0,00	14.987,95	449.638,65
	2/0040001/04584	Güterwege KG Oberhautzental (Asphaltwege)	01.01.2020	30,0	33,0	249.183,64	0,00	0,00	0,00	8.038,18	241.145,46
	2/0040001/04585	Güterwege KG Unterhautzental (Asphaltwege)	01.01.2020	30,0	33,0	182.822,50	0,00	0,00	0,00	5.897,50	176.925,00
	2/0040002/04571	Güterwege KG Sierndorf (unbefestigte Wege, Schotterstraß	01.01.2020	7,0	10,0	3.605,48	0,00	0,00	0,00	450,69	3.154,79
	2/0040002/04572	Güterwege KG Höbersdorf (unbefestigte Wege, Schotterstr	01.01.2020	7,0	10,0	19.367,88	0,00	0,00	0,00	2.420,99	16.946,89
	2/0040002/04573	Güterwege KG Obermallebarn (unbefestigte Wege, Schotte	01.01.2020	7,0	10,0	3.605,48	0,00	0,00	0,00	450,69	3.154,79
	2/0040002/04574	Güterwege KG Untermallebarn (unbefestigte Wege, Schott	01.01.2020	7,0	10,0	3.605,48	0,00	0,00	0,00	450,69	3.154,79
	2/0040002/04575	Güterwege KG Oberolberndorf (unbefestigte Wege, Schotte	01.01.2020	7,0	10,0	28.311,24	0,00	0,00	0,00	3.538,91	24.772,33
	2/0040002/04576	Güterwege KG Senning (unbefestigte Wege, Schotterstraß	01.01.2020	7,0	10,0	17.433,68	0,00	0,00	0,00	2.179,21	15.254,47
	2/0040002/04577	Güterwege KG Unterparschenbrunn (unbefestigte, Schotte	01.01.2020	7,0	10,0	3.605,48	0,00	0,00	0,00	450,69	3.154,79
	2/0040002/04578	Güterwege KG Oberhautzental (unbefestigte Wege, Schott	01.01.2020	7,0	10,0	65.286,92	0,00	0,00	0,00	8.160,87	57.126,05
	2/0040002/04579	Güterwege KG Unterhautzental (unbefestigte Wege, Schott	01.01.2020	7,0	10,0	10.495,27	0,00	0,00	0,00	1.311,91	9.183,36
	1311	**Investitionszuschüsse von Trägern öffentlichen Rechts**				**-13.956,84**	**0,00**	**7.875,00**	**0,00**	**-1.995,86**	**-19.835,98**
	2/0040002/04580	Güterwege Förderung 2020	01.01.2020	7,0	10,0	-6.736,84	0,00	0,00	0,00	-842,11	-5.894,73
	4/0040002/00001	Güterwege Förderung 2021	29.07.2021	8,5	10,0	-7.220,00	0,00	0,00	0,00	-760,00	-6.460,00
	4/0040002/00002	Güterwege Förderung 2022	14.12.2022	9,5	10,0	0,00	0,00	7.875,00	0,00	-393,75	-7.481,25
	1313	**Investitionszuschüsse von übrigen**				**-780,08**	**0,00**	**774,00**	**0,00**	**-37,85**	**-1.516,23**
	2/0040001/04587	Interessentenbeiträge Güterwege	01.01.2020	30,0	33,0	-780,08	0,00	774,00	0,00	-37,85	-1.516,23

Ansatz	MVAG Konto	Bezeichnung	Inbetrieb-nahme	RND	ND	Buchwert 31.12.2021	Zugänge/ +	Abgänge/ Umbuchungen -	Wertaufholung+/ Wertminderung-	Abschreibung	Buchwert 31.12.2022
789000	**Sammelruftaxi**					**-9.281,82**	**0,00**	**13.325,65**	**0,00**	**-1.879,23**	**-20.728,24**
	1311	**Investitionszuschüsse von Trägern öffentlichen Rechts**				**-9.281,82**	**0,00**	**13.325,65**	**0,00**	**-1.879,23**	**-20.728,24**
	2/0150003/00001	10 vor Wien Ist Mobil Förderung	08.09.2021	8,5	10,0	-9.281,82	0,00	13.325,65	0,00	-1.879,23	-20.728,24
815000	**Park- und Gartenanlagen,kinderspielpl.**					**100.807,06**	**0,00**	**0,00**	**0,00**	**8.340,24**	**92.466,82**
	1021	**Grundstücke, Grundstückseinrichtungen und Infrastruktur**				**66.653,00**	**0,00**	**0,00**	**0,00**	**0,00**	**66.653,00**
	1/0020001/00342	Grundstück Nr. 607, KG-Nr. 11120, Bauflächen Gebäude, 3	01.01.1900			165,00	0,00	0,00	0,00	0,00	165,00
	1/0030001/00343	Grundstück Nr. 607, KG-Nr. 11120, Gärten Gärten, 501,00	01.01.1900			2.004,00	0,00	0,00	0,00	0,00	2.004,00
	1/0030001/00492	Grundstück Nr. 265, KG-Nr. 11125, Gärten, Hinter den Gär	01.01.1900			60.724,00	0,00	0,00	0,00	0,00	60.724,00
	1/0030001/00530	Grundstück Nr. 717/1, KG-Nr. 11127, Gärten Gärten, 470,0	01.01.1900			3.760,00	0,00	0,00	0,00	0,00	3.760,00
	1026	**Amts-, Betriebs- und Geschäftsausstattung**				**34.154,06**	**0,00**	**0,00**	**0,00**	**8.340,24**	**25.813,82**
	4/0290003/01850	Spielplatz	16.08.2019	6,5	10,0	14.508,26	0,00	0,00	0,00	1.934,43	12.573,83
	4/0290003/01851	Spielplatz	31.07.2015	2,5	10,0	4.692,11	0,00	0,00	0,00	1.340,60	3.351,51
	4/0290003/01853	Spielplatz	30.04.2015	2,0	10,0	2.566,96	0,00	0,00	0,00	855,65	1.711,31
	4/0290003/01854	Spielplatz	01.09.2014	1,5	10,0	5.866,77	0,00	0,00	0,00	2.346,71	3.520,06
	4/0290003/01856	Spielplatz	31.08.2015	2,5	10,0	6.519,96	0,00	0,00	0,00	1.862,85	4.657,11
	4/0290003/01857	Spielplatz	12.07.2011	0,0	10,0	0,00	0,00	0,00	0,00	0,00	0,00
	4/0290003/01858	Spielplatz	13.09.2011	0,0	10,0	0,00	0,00	0,00	0,00	0,00	0,00
816000	**Öffentliche Beleuchtung und Uhren**					**204.329,89**	**5.152,90**	**0,00**	**0,00**	**24.215,60**	**185.267,19**
	1021	**Grundstücke, Grundstückseinrichtungen und Infrastruktur**				**196.801,41**	**5.152,90**	**0,00**	**0,00**	**23.759,33**	**178.194,98**
	2/0040012/03680	Straßenbeleuchtung	01.10.2015	7,5	15,0	196.801,41	5.152,90	0,00	0,00	23.759,33	178.194,98
	1025	**Technische Anlagen, Fahrzeuge und Maschinen**				**7.528,48**	**0,00**	**0,00**	**0,00**	**456,27**	**7.072,21**
	2/0270001/00003	Errichtung Stromtankstelle Bachgasse	01.10.2018	15,5	20,0	7.528,48	0,00	0,00	0,00	456,27	7.072,21
817000	**Friedhöfe und Einsegnungshallen**					**23.346,86**	**852,14**	**0,00**	**0,00**	**2.862,86**	**21.336,14**
	1022	**Gebäude und Bauten**				**23.346,86**	**0,00**	**0,00**	**0,00**	**2.756,34**	**20.590,52**
	2/0060001/01766	Aufbahrungshalle	01.01.1983	10,0	50,0	17.536,03	0,00	0,00	0,00	1.594,18	15.941,85
	2/0060001/01767	Aufbahrungshalle	01.01.1977	4,0	50,0	2.921,21	0,00	0,00	0,00	584,24	2.336,97
	2/0060001/01768	Aufbahrungshalle	01.01.1977	4,0	50,0	2.889,62	0,00	0,00	0,00	577,92	2.311,70
	1025	**Technische Anlagen, Fahrzeuge und Maschinen**				**0,00**	**852,14**	**0,00**	**0,00**	**106,52**	**745,62**
	4/0290001/01838	Akku Rasenmäher	30.06.2022	7,0	8,0	0,00	852,14	0,00	0,00	106,52	745,62
819000	**Sonstige öffentliche Einrichtungen**					**0,00**	**0,00**	**0,00**	**0,00**	**0,00**	**0,00**
	1022	**Gebäude und Bauten**				**0,00**	**0,00**	**0,00**	**0,00**	**0,00**	**0,00**
	2/0060001/01765	Kantine und WC Anlage	01.01.1970	0,0	50,0	0,00	0,00	0,00	0,00	0,00	0,00

Ansatz	MVAG Konto	Bezeichnung	Inbetrieb-nahme	RND	ND	Buchwert 31.12.2021	Zugänge/ +	Abgänge/ Umbuchungen -	Wertaufholung+/ Wertminderung-	Abschreibung	Buchwert 31.12.2022
820000	**Wirtschaftshöfe**					**111.717,16**	**31.319,73**	**0,00**	**0,00**	**25.641,15**	**117.395,74**
	1025	**Technische Anlagen, Fahrzeuge und Maschinen**				**123.125,05**	**31.319,73**	**0,00**	**0,00**	**27.035,89**	**127.408,89**
	2/0240001/00001	Tauchpumpe	15.01.2021	8,0	10,0	1.502,39	0,00	0,00	0,00	166,93	1.335,46
	4/0150002/01802	Renault KANGOO Z.E. KO-958 FD	22.08.2018	5,5	10,0	16.051,20	0,00	0,00	0,00	2.469,42	13.581,78
	4/0150002/01803	Ford Transit KO-326 CF	31.07.2018	5,5	10,0	34.293,58	-7.200,00	0,00	0,00	4.675,94	22.417,64
	4/0150002/01804	Citroen Berlingo KO-450 CF	13.04.2018	5,0	10,0	1.228,26	0,00	0,00	0,00	204,71	1.023,55
	4/0150002/01805	Iseki TH 4260 KO-727 CU	30.03.2009	0,0	10,0	0,00	0,00	0,00	0,00	0,00	0,00
	4/0150002/01806	Iseki TM3265 KO-408 DY	31.12.2012	0,0	10,0	1.619,01	0,00	0,00	0,00	1.619,01	0,00
	4/0150002/01809	LKW Ford Connect Kasten KO-634 BK	03.10.2013	0,5	10,0	1.879,37	0,00	0,00	0,00	1.252,91	626,46
	4/0150002/01821	Anhänger Stetzl E 200 U KO-601 AX	01.01.2003	0,0	10,0	0,00	0,00	0,00	0,00	0,00	0,00
	4/0150002/01822	Steyr 9085 MT Zugmaschine KO-722 CU	19.12.2008	0,0	10,0	0,00	0,00	0,00	0,00	0,00	0,00
	4/0150002/01824	Kehrmaschine MFH 5000 KO-324 BR	18.03.2015	2,0	10,0	6.895,00	0,00	0,00	0,00	2.298,33	4.596,67
	4/0150002/01825	Anhänger ATEC	04.06.2019	6,0	10,0	2.279,72	0,00	0,00	0,00	325,67	1.954,05
	4/0150002/01826	Anhänger EU 50 KSL KO-630 FJ	01.01.1972	0,0	10,0	0,00	0,00	0,00	0,00	0,00	0,00
	4/0150002/01828	Ford Transit Kasten 2,0 EcoBlue	05.07.2022	9,5	10,0	0,00	36.856,00	0,00	0,00	1.842,80	35.013,20
	4/0230001/00001	Abbruchschaufel	31.01.2020	7,0	10,0	1.846,12	0,00	0,00	0,00	230,77	1.615,35
	4/0240001/01810	Schutzgas-Schweißanlage	05.09.2011	0,0	10,0	0,00	0,00	0,00	0,00	0,00	0,00
	4/0240001/01811	Tauchpumpe	31.12.2014	1,5	10,0	399,24	0,00	0,00	0,00	159,70	239,54
	4/0240001/01813	Abflammgerät	18.08.2015	2,5	10,0	208,82	0,00	0,00	0,00	59,66	149,16
	4/0240001/01814	GIG 7-Gas-Messgerät	18.03.2015	2,0	10,0	664,50	0,00	0,00	0,00	221,50	443,00
	4/0240001/01815	Baumstumpffräse	01.08.2018	5,5	10,0	8.602,57	0,00	0,00	0,00	1.323,47	7.279,10
	4/0240001/01818	Isolationstester	31.12.2017	4,5	10,0	336,90	0,00	0,00	0,00	61,25	275,65
	4/0240001/01820	Einfriergerät Rems Frigo	30.04.2017	4,0	10,0	541,02	0,00	0,00	0,00	108,20	432,82
	4/0240001/01827	Rasentraktor Jonsered LT	28.11.2014	1,5	10,0	684,03	0,00	0,00	0,00	273,61	410,42
	4/0240001/01828	Rasentraktor Jonsered KG HÖB	25.06.2010	0,0	10,0	0,00	0,00	0,00	0,00	0,00	0,00
	4/0240001/01829	Rasentraktor Husqvarna Rider 216 AWD	30.10.2013	0,5	10,0	683,92	0,00	0,00	0,00	455,95	227,97
	4/0240001/01830	Rasentraktor Jonsered KG UM	18.06.2015	2,0	10,0	1.515,22	0,00	0,00	0,00	505,07	1.010,15
	4/0240001/01831	Motorsense Jonsered	02.10.2012	0,0	10,0	23,06	0,00	0,00	0,00	23,06	0,00
	4/0240001/01832	Stihl FS 350	17.09.2009	0,0	10,0	0,00	0,00	0,00	0,00	0,00	0,00
	4/0240001/01834	Rasentraktor KG UH	09.05.2007	0,0	10,0	0,00	0,00	0,00	0,00	0,00	0,00
	4/0240001/01835	Rasentraktor KG OO	03.09.2007	0,0	10,0	0,00	0,00	0,00	0,00	0,00	0,00
	4/0290001/01836	Heckenschere	06.10.2010	0,0	8,0	0,00	0,00	0,00	0,00	0,00	0,00
	4/0290001/01837	Powermoon	04.07.2022	7,5	8,0	0,00	1.663,73	0,00	0,00	103,98	1.559,75
	5/0150002/01807	Arbeitsmaschine Avant KO-128 FA	30.06.2017	4,0	10,0	36.447,87	0,00	0,00	0,00	7.289,57	29.158,30
	5/0150002/01823	Anhänger Brandtner KO-817 CU	17.09.2009	0,0	10,0	0,00	0,00	0,00	0,00	0,00	0,00
	5/0220001/01801	Frontmäher	26.11.2018	5,5	10,0	2.548,00	0,00	0,00	0,00	392,00	2.156,00
	5/0240001/01812	Klee Husqvarna LC153S	30.04.2014	1,0	10,0	83,75	0,00	0,00	0,00	41,88	41,87
	5/0240001/01816	Rasentraktor Husquarna Rider KG OH	30.04.2015	2,0	10,0	1.395,75	0,00	0,00	0,00	465,25	930,50

Ansatz	MVAG Konto	Bezeichnung	Inbetrieb-nahme	RND	ND	Buchwert 31.12.2021	Zugänge/ + Umbuchungen	Abgänge/ -	Wertaufholung+/ Wertminderung-	Abschreibung	Buchwert 31.12.2022
	5/0240001/01833	Rasentraktor Husqvarna Rider KG SG	27.05.2015	2,0	10,0	1.395,75	0,00	0,00	0,00	465,25	930,50
	1311	**Investitionszuschüsse von Trägern öffentlichen Rechts**				**-11.407,89**	**0,00**	**0,00**	**0,00**	**-1.394,74**	**-10.013,15**
	2/0150002/00001	Bedarfszuweisung Kommunalfahrzeug	18.11.2020	7,5	10,0	-4.250,00	0,00	0,00	0,00	-500,00	-3.750,00
	2/0150002/00002	Wirtschaftshof Kapitaltransfer	01.01.2020	7,0	10,0	-7.157,89	0,00	0,00	0,00	-894,74	-6.263,15
827000	**Öffentliche Waagen**					**0,00**	**0,00**	**0,00**	**0,00**	**0,00**	**0,00**
	1022	**Gebäude und Bauten**				**0,00**	**0,00**	**0,00**	**0,00**	**0,00**	**0,00**
	2/0060001/01785	Gebäude	01.01.1965	0,0	50,0	0,00	0,00	0,00	0,00	0,00	0,00
840000	**Grundbesitz**					**9.762.103,08**	**115.387,30**	**12.358,00**	**8.732,00**	**1.050,16**	**9.872.814,22**
	1021	**Grundstücke, Grundstückseinrichtungen und Infrastruktur**				**9.762.103,08**	**115.387,30**	**12.358,00**	**8.732,00**	**1.050,16**	**9.872.814,22**
	1/0010001/01517	Grundstück Nr. 9/7, KG-Nr. 11121, Sonstige Freizeitflächer	01.01.1900			1.099,60	0,00	0,00	0,00	0,00	1.099,60
	1/0010001/01730	Grundstück Nr. 791/5, KG-Nr. 11127, Sonstige, Unterparsc	01.01.1900			4.070,00	0,00	0,00	0,00	0,00	4.070,00
	1/0010001/01733	Grundstück Nr. 608, KG 11120 Obermalleabarn, 78 m²	21.07.2022			0,00	2.106,00	0,00	0,00	0,00	2.106,00
	1/0010001/00275	Grundstück Nr. 107/6, KG-Nr. 11115, Sonstige Freizeitfläch	01.01.1900			8.381,00	0,00	0,00	0,00	0,00	8.381,00
	1/0010001/00563	Grundstück Nr. 308/3, KG-Nr. 11136, Sonstige Freizeitfläch	01.01.1900			14.154,00	0,00	0,00	0,00	0,00	14.154,00
	1/0010001/00754	Grundstück Nr. 1209, KG-Nr. 11137, Sonstige Freizeitfläch	01.01.1900			715.120,00	0,00	0,00	0,00	0,00	715.120,00
	1/0010001/00762	Grundstück Nr. 1225, KG-Nr. 11137, Sonstige, Hans Rausc	01.01.1900			172.380,00	0,00	0,00	0,00	0,00	172.380,00
	1/0010002/01144	Grundstück Nr. 798/1, KG-Nr. 11113, Gewässer Fließende	01.01.1900			2.608,00	0,00	0,00	0,00	0,00	2.608,00
	1/0010002/01154	Grundstück Nr. 1, KG-Nr. 11115, Gewässer Fließende Gew	01.01.1900			438,50	0,00	0,00	0,00	0,00	438,50
	1/0010002/01162	Grundstück Nr. 107/3, KG-Nr. 11115, Gewässer Stehende	01.01.1900			69,50	0,00	0,00	0,00	0,00	69,50
	1/0010002/01197	Grundstück Nr. 4, KG-Nr. 11115, Gewässer Fließende Gew	01.01.1900			448,50	0,00	0,00	0,00	0,00	448,50
	1/0010002/01211	Grundstück Nr. 473, KG-Nr. 11115, Gewässer Fließende G	01.01.1900			320,00	0,00	0,00	0,00	0,00	320,00
	1/0010002/01224	Grundstück Nr. 539, KG-Nr. 11115, Gewässer Fließende G	01.01.1900			263,00	0,00	0,00	0,00	0,00	263,00
	1/0010002/01228	Grundstück Nr. 549, KG-Nr. 11115, Gewässer Fließende G	01.01.1900			1.391,00	0,00	0,00	0,00	0,00	1.391,00
	1/0010002/01271	Grundstück Nr. 641/4, KG-Nr. 11120, Gewässer Fließende	01.01.1900			173,50	0,00	0,00	0,00	0,00	173,50
	1/0010002/01384	Grundstück Nr. 965, KG-Nr. 11120, Gewässer Fließende G	01.01.1900			741,50	0,00	0,00	0,00	0,00	741,50
	1/0010002/01386	Grundstück Nr. 969, KG-Nr. 11120, Gewässer Fließende G	01.01.1900			465,50	0,00	0,00	0,00	0,00	465,50
	1/0010002/01391	Grundstück Nr. 975, KG-Nr. 11120, Gewässer Fließende G	01.01.1900			302,50	0,00	0,00	0,00	0,00	302,50
	1/0010002/01392	Grundstück Nr. 976, KG-Nr. 11120, Gewässer Fließende G	01.01.1900			108,50	0,00	0,00	0,00	0,00	108,50
	1/0010002/01431	Grundstück Nr. 1509, KG-Nr. 11121, Gewässer Fließende (	01.01.1900			418,50	0,00	0,00	0,00	0,00	418,50
	1/0010002/01432	Grundstück Nr. 1510, KG-Nr. 11121, Gewässer Fließende (	01.01.1900			404,00	0,00	0,00	0,00	0,00	404,00
	1/0010002/01529	Grundstück Nr. 985/4, KG-Nr. 11121, Gewässer Fließende	01.01.1900			306,00	0,00	0,00	0,00	0,00	306,00
	1/0010002/01534	Grundstück Nr. 998/7, KG-Nr. 11121, Gewässer Fließende	01.01.1900			844,50	0,00	0,00	0,00	0,00	844,50
	1/0010002/01577	Grundstück Nr. 1294, KG-Nr. 11125, Gewässer Fließende (	01.01.1900			2.241,00	0,00	0,00	0,00	0,00	2.241,00
	1/0010002/01584	Grundstück Nr. 1329, KG-Nr. 11125, Gewässer Fließende (	01.01.1900			255,00	0,00	0,00	0,00	0,00	255,00
	1/0010002/01588	Grundstück Nr. 1347, KG-Nr. 11125, Gewässer Fließende (	01.01.1900			894,50	0,00	0,00	0,00	0,00	894,50
	1/0010002/00159	Grundstück Nr. 458/1, KG-Nr. 11112, Gewässer Stehende	01.01.1900			6.315,00	0,00	0,00	0,00	0,00	6.315,00

Ansatz MVAG Konto	Bezeichnung	Inbetrieb-nahme	RND	ND	Buchwert 31.12.2021	Zugänge/ +	Abgänge/ Umbuchungen -	Wertaufholung+/ Wertminderung-	Abschreibung	Buchwert 31.12.2022
1/0010002/01596	Grundstück Nr. 1386, KG-Nr. 11125, Gewässer Fließende (	01.01.1900			222,00	0,00	0,00	0,00	0,00	222,00
1/0010002/01607	Grundstück Nr. 1418, KG-Nr. 11125, Gewässer Fließende (	01.01.1900			232,00	0,00	0,00	0,00	0,00	232,00
1/0010002/00166	Grundstück Nr. 458/7, KG-Nr. 11112, Gewässer Stehende	01.01.1900			7.770,00	0,00	0,00	0,00	0,00	7.770,00
1/0010002/01725	Grundstück Nr. 1087/3, KG-Nr. 11121, Gewässer Fließend	01.01.1900			6.171,00	0,00	0,00	0,00	0,00	6.171,00
1/0010002/01729	Grundstück Nr. 791/5, KG-Nr. 11127, Gewässer, Unterpars	01.01.1900			277,50	0,00	0,00	0,00	0,00	277,50
1/0010002/01733	Grundstück Nr. 1074/1, KG-Nr. 11137, Gewässer Fließend	01.01.1900			902,00	0,00	0,00	0,00	0,00	902,00
1/0010002/01734	Grundstück Nr. 1074/2, KG-Nr. 11137, Gewässer Fließend	01.01.1900			346,00	0,00	0,00	0,00	0,00	346,00
1/0010002/00313	Grundstück Nr. 11, KG-Nr. 11120, Gewässer Stehende Ge	01.01.1900			220,50	0,00	0,00	0,00	0,00	220,50
1/0010002/00363	Grundstück Nr. 983, KG-Nr. 11120, Gewässer Fließende G	01.01.1900			3.264,00	0,00	0,00	0,00	0,00	3.264,00
1/0010002/00404	Grundstück Nr. 67/6, KG-Nr. 11121, Gewässer Stehende G	01.01.1900			157,50	0,00	0,00	0,00	0,00	157,50
1/0010002/00409	Grundstück Nr. 696/2, KG-Nr. 11121, Gewässer Stehende	01.01.1900			1.092,00	0,00	0,00	0,00	0,00	1.092,00
1/0010002/00440	Grundstück Nr. 9/10, KG-Nr. 11121, Gewässer Stehende G	01.01.1900			246,00	0,00	0,00	0,00	0,00	246,00
1/0010002/00467	Grundstück Nr. 1303, KG-Nr. 11125, Gewässer Stehende (	01.01.1900			10.938,00	0,00	0,00	0,00	0,00	10.938,00
1/0010002/00541	Grundstück Nr. 791/1, KG-Nr. 11127, Gewässer Stehende	01.01.1900			19,50	0,00	0,00	0,00	0,00	19,50
1/0010002/00545	Grundstück Nr. 791/2, KG-Nr. 11127, Gewässer Stehende	01.01.1900			1.468,50	0,00	0,00	0,00	0,00	1.468,50
1/0010002/00564	Grundstück Nr. 308/4, KG-Nr. 11136, Gewässer Stehende	01.01.1900			1.408,50	0,00	0,00	0,00	0,00	1.408,50
1/0010002/00570	Grundstück Nr. 326/1, KG-Nr. 11136, Gewässer Feuchtgeb	01.01.1900			4.378,50	0,00	0,00	0,00	0,00	4.378,50
1/0010002/00679	Grundstück Nr. 779, KG-Nr. 11136, Gewässer Fließende G	01.01.1900			670,50	0,00	0,00	0,00	0,00	670,50
1/0010002/00680	Grundstück Nr. 781, KG-Nr. 11136, Gewässer Fließende G	01.01.1900			672,00	0,00	0,00	0,00	0,00	672,00
1/0010002/00681	Grundstück Nr. 782, KG-Nr. 11136, Gewässer Fließende G	01.01.1900			681,00	0,00	0,00	0,00	0,00	681,00
1/0010002/00682	Grundstück Nr. 783, KG-Nr. 11136, Gewässer Fließende G	01.01.1900			2.149,50	0,00	0,00	0,00	0,00	2.149,50
1/0010002/00683	Grundstück Nr. 784, KG-Nr. 11136, Gewässer Fließende G	01.01.1900			1.000,50	0,00	0,00	0,00	0,00	1.000,50
1/0010002/00684	Grundstück Nr. 785/1, KG-Nr. 11136, Gewässer Fließende	01.01.1900			13.573,50	0,00	0,00	0,00	0,00	13.573,50
1/0010002/00720	Grundstück Nr. 1073, KG-Nr. 11137, Gewässer Fließende (	01.01.1900			138,00	0,00	0,00	0,00	0,00	138,00
1/0010002/00759	Grundstück Nr. 1225, KG-Nr. 11137, Gewässer, Hans Raus	01.01.1900			1.414,50	0,00	0,00	0,00	0,00	1.414,50
1/0010002/00760	Grundstück Nr. 1225, KG-Nr. 11137, Gewässer, Hans Raus	01.01.1900			17.299,50	0,00	0,00	0,00	0,00	17.299,50
1/0010002/00789	Grundstück Nr. 1416/1, KG-Nr. 11137, Gewässer Fließend	01.01.1900			10.344,00	0,00	0,00	0,00	0,00	10.344,00
1/0010002/00790	Grundstück Nr. 1416/2, KG-Nr. 11137, Gewässer Fließend	01.01.1900			7.366,50	0,00	0,00	0,00	0,00	7.366,50
1/0010002/00791	Grundstück Nr. 1417, KG-Nr. 11137, Gewässer Fließende (	01.01.1900			5.161,50	0,00	0,00	0,00	0,00	5.161,50
1/0010002/00798	Grundstück Nr. 1442, KG-Nr. 11137, Gewässer Fließende (	01.01.1900			8.790,00	0,00	0,00	0,00	0,00	8.790,00
1/0010002/00950	Grundstück Nr. 965, KG-Nr. 11127, Gewässer Fließende G	01.01.1900			1.696,50	0,00	0,00	0,00	0,00	1.696,50
1/0010002/00952	Grundstück Nr. 968, KG-Nr. 11127, Gewässer Fließende G	01.01.1900			1.738,50	0,00	0,00	0,00	0,00	1.738,50
1/0010002/00954	Grundstück Nr. 1008, KG-Nr. 11112, Gewässer Fließende (	01.01.1900			1.568,50	0,00	0,00	0,00	0,00	1.568,50
1/0020001/01022	Grundstück Nr. 910/2, KG-Nr. 11112, Bauflächen Gebäude	01.01.1900			8,00	0,00	0,00	0,00	0,00	8,00
1/0020001/01041	Grundstück Nr. 941, KG-Nr. 11112, Bauflächen Gebäude,	01.01.1900			6,00	0,00	0,00	0,00	0,00	6,00
1/0020001/01061	Grundstück Nr. 642/3, KG-Nr. 11113, Bauflächen Gebäude	01.01.1900			8,00	0,00	0,00	0,00	0,00	8,00
1/0020001/01103	Grundstück Nr. 698/12, KG-Nr. 11113, Bauflächen Gebäud	01.01.1900			11,00	0,00	0,00	0,00	0,00	11,00
1/0020001/01107	Grundstück Nr. 699, KG-Nr. 11113, Bauflächen Gebäude,	01.01.1900			8,00	0,00	0,00	0,00	0,00	8,00
1/0020001/01114	Grundstück Nr. 701/3, KG-Nr. 11113, Bauflächen Gebäude	01.01.1900			50,00	0,00	0,00	0,00	0,00	50,00

Ansatz	MVAG Konto	Bezeichnung	Inbetrieb-nahme	RND	ND	Buchwert 31.12.2021	Zugänge/ +	Abgänge/ Umbuchungen -	Wertaufholung+/ Wertminderung-	Abschreibung	Buchwert 31.12.2022
	1/0020001/01115	Grundstück Nr. 702/1, KG-Nr. 11113, Bauflächen Gebäude	01.01.1900			18,00	0,00	0,00	0,00	0,00	18,00
	1/0020001/01119	Grundstück Nr. 704, KG-Nr. 11113, Bauflächen Gebäude, 8	01.01.1900			4,80	0,00	0,00	0,00	0,00	4,80
	1/0020001/01122	Grundstück Nr. 705/1, KG-Nr. 11113, Bauflächen Gebäude	01.01.1900			3,00	0,00	0,00	0,00	0,00	3,00
	1/0020001/01126	Grundstück Nr. 705/6, KG-Nr. 11113, Bauflächen Gebäude	01.01.1900			60,00	0,00	0,00	0,00	0,00	60,00
	1/0020001/01127	Grundstück Nr. 705/7, KG-Nr. 11113, Bauflächen Gebäude	01.01.1900			58,00	0,00	0,00	0,00	0,00	58,00
	1/0020001/01158	Grundstück Nr. 107/1, KG-Nr. 11115, Bauflächen Gebäude	01.01.1900			20,40	0,00	0,00	0,00	0,00	20,40
	1/0020001/01166	Grundstück Nr. 122, KG-Nr. 11115, Bauflächen Gebäude, 5	01.01.1900			5,00	0,00	0,00	0,00	0,00	5,00
	1/0020001/01171	Grundstück Nr. 165/1, KG-Nr. 11115, Bauflächen Gebäude	01.01.1900			9,00	0,00	0,00	0,00	0,00	9,00
	1/0020001/01176	Grundstück Nr. 165/2, KG-Nr. 11115, Bauflächen Gebäude	01.01.1900			23,00	0,00	0,00	0,00	0,00	23,00
	1/0020001/01177	Grundstück Nr. 165/5, KG-Nr. 11115, Bauflächen Gebäude	01.01.1900			6,00	0,00	0,00	0,00	0,00	6,00
	1/0020001/01209	Grundstück Nr. 471, KG-Nr. 11115, Bauflächen Gebäude, 3	01.01.1900			3,00	0,00	0,00	0,00	0,00	3,00
	1/0020001/01254	Grundstück Nr. 754, KG-Nr. 11115, Bauflächen Gebäude, 7	01.01.1900			7,00	0,00	0,00	0,00	0,00	7,00
	1/0020001/01269	Grundstück Nr. 283/15, KG-Nr. 11120, Bauflächen Gebäud	01.01.1900			1,00	0,00	0,00	0,00	0,00	1,00
	1/0020001/00127	Grundstück Nr. 1031, KG-Nr. 11112, Bauflächen Gebäude,	01.01.1900			21,00	0,00	0,00	0,00	0,00	21,00
	1/0020001/01278	Grundstück Nr. 875/1, KG-Nr. 11120, Bauflächen Gebäude	01.01.1900			2,00	0,00	0,00	0,00	0,00	2,00
	1/0020001/01280	Grundstück Nr. 875/2, KG-Nr. 11120, Bauflächen Gebäude	01.01.1900			10,00	0,00	0,00	0,00	0,00	10,00
	1/0020001/01282	Grundstück Nr. 875/4, KG-Nr. 11120, Bauflächen Gebäude	01.01.1900			4,00	0,00	0,00	0,00	0,00	4,00
	1/0020001/01286	Grundstück Nr. 878/1, KG-Nr. 11120, Bauflächen Gebäude	01.01.1900			1,00	0,00	0,00	0,00	0,00	1,00
	1/0020001/01289	Grundstück Nr. 878/6, KG-Nr. 11120, Bauflächen Gebäude	01.01.1900			4,80	0,00	0,00	0,00	0,00	4,80
	1/0020001/01291	Grundstück Nr. 882, KG-Nr. 11120, Bauflächen Gebäude, 2	01.01.1900			27,00	0,00	0,00	0,00	0,00	27,00
	1/0020001/01294	Grundstück Nr. 883/6, KG-Nr. 11120, Bauflächen Gebäude	01.01.1900			2,00	0,00	0,00	0,00	0,00	2,00
	1/0020001/01307	Grundstück Nr. 895, KG-Nr. 11120, Bauflächen Gebäude, 5	01.01.1900			5,00	0,00	0,00	0,00	0,00	5,00
	1/0020001/01310	Grundstück Nr. 897, KG-Nr. 11120, Bauflächen Gebäude, 3	01.01.1900			33,00	0,00	0,00	0,00	0,00	33,00
	1/0020001/01314	Grundstück Nr. 901, KG-Nr. 11120, Bauflächen Gebäude, 7	01.01.1900			45,00	0,00	0,00	0,00	0,00	45,00
	1/0020001/01389	Grundstück Nr. 972, KG-Nr. 11120, Bauflächen Gebäude, 1	01.01.1900			1,00	0,00	0,00	0,00	0,00	1,00
	1/0020001/00144	Grundstück Nr. 27/1, KG-Nr. 11112, Bauflächen Gebäude,	01.01.1900			4.130,00	0,00	0,00	0,00	0,00	4.130,00
	1/0020001/00145	Grundstück Nr. 27/1, KG-Nr. 11112, Bauflächen Gebäuden	01.01.1900			420,00	0,00	0,00	0,00	0,00	420,00
	1/0020001/01454	Grundstück Nr. 192, KG-Nr. 11121, Bauflächen Gebäude, 3	01.01.1900			3,00	0,00	0,00	0,00	0,00	3,00
	1/0020001/00146	Grundstück Nr. 27/2, KG-Nr. 11112, Bauflächen Gebäude,	01.01.1900			38,00	0,00	0,00	0,00	0,00	38,00
	1/0020001/01465	Grundstück Nr. 245/21, KG-Nr. 11121, Bauflächen Gebäud	01.01.1900			5,40	0,00	0,00	0,00	0,00	5,40
	1/0020001/01467	Grundstück Nr. 275, KG-Nr. 11121, Bauflächen Gebäude, 4	01.01.1900			4,00	0,00	0,00	0,00	0,00	4,00
	1/0020001/01489	Grundstück Nr. 67/2, KG-Nr. 11121, Bauflächen Gebäude,	01.01.1900			16,00	0,00	0,00	0,00	0,00	16,00
	1/0020001/01491	Grundstück Nr. 67/3, KG-Nr. 11121, Bauflächen Gebäude,	01.01.1900			7,00	0,00	0,00	0,00	0,00	7,00
	1/0020001/00151	Grundstück Nr. 454, KG-Nr. 11112, Bauflächen Gebäude, 8	01.01.1900			860,00	0,00	0,00	0,00	0,00	860,00
	1/0020001/00153	Grundstück Nr. 455/1, KG-Nr. 11112, Bauflächen Gebäude	01.01.1900			2,40	0,00	0,00	0,00	0,00	2,40
	1/0020001/01536	Grundstück Nr. 1029, KG-Nr. 11125, Bauflächen Gebäude,	01.01.1900			38,00	0,00	255,00	217,00	0,00	0,00
	1/0020001/01541	Grundstück Nr. 1032, KG-Nr. 11125, Bauflächen Gebäude,	01.01.1900			18,00	0,00	0,00	0,00	0,00	18,00
	1/0020001/01546	Grundstück Nr. 1130/3, KG-Nr. 11125, Bauflächen Gebäud	01.01.1900			4,00	0,00	0,00	0,00	0,00	4,00
	1/0020001/01549	Grundstück Nr. 1133, KG-Nr. 11125, Bauflächen Gebäuder	01.01.1900			87,00	0,00	0,00	0,00	0,00	87,00

Ansatz	MVAG Konto	Bezeichnung	Inbetrieb-nahme	RND	ND	Buchwert 31.12.2021	Zugänge/ +	Abgänge/ Umbuchungen -	Wertaufholung+/ Wertminderung-	Abschreibung	Buchwert 31.12.2022
	1/0020001/00155	Grundstück Nr. 455/2, KG-Nr. 11112, Bauflächen Gebäude	01.01.1900			17.850,00	0,00	0,00	0,00	0,00	17.850,00
	1/0020001/00160	Grundstück Nr. 458/3, KG-Nr. 11112, Bauflächen Gebäude	01.01.1900			21,00	0,00	0,00	0,00	0,00	21,00
	1/0020001/00161	Grundstück Nr. 458/4, KG-Nr. 11112, Bauflächen Gebäude	01.01.1900			21,00	0,00	0,00	0,00	0,00	21,00
	1/0020001/00162	Grundstück Nr. 458/5, KG-Nr. 11112, Bauflächen Gebäude	01.01.1900			24,00	0,00	0,00	0,00	0,00	24,00
	1/0020001/00163	Grundstück Nr. 458/6, KG-Nr. 11112, Bauflächen Gebäude	01.01.1900			70,00	0,00	0,00	0,00	0,00	70,00
	1/0020001/01633	Grundstück Nr. 230/3, KG-Nr. 11125, Bauflächen Gebäude	01.01.1900			11,00	0,00	0,00	0,00	0,00	11,00
	1/0020001/01640	Grundstück Nr. 21, KG-Nr. 11136, Bauflächen Gebäude, 1	01.01.1900			83,40	0,00	0,00	0,00	0,00	83,40
	1/0020001/01643	Grundstück Nr. 29/2, KG-Nr. 11136, Bauflächen Gebäude,	01.01.1900			3,00	0,00	0,00	0,00	0,00	3,00
	1/0020001/01651	Grundstück Nr. 697/1, KG-Nr. 11136, Bauflächen Gebäude	01.01.1900			30,00	0,00	0,00	0,00	0,00	30,00
	1/0020001/01654	Grundstück Nr. 697/5, KG-Nr. 11136, Bauflächen Gebäude	01.01.1900			1,00	0,00	0,00	0,00	0,00	1,00
	1/0020001/01672	Grundstück Nr. 734/2, KG-Nr. 11136, Bauflächen Gebäude	01.01.1900			7,00	0,00	0,00	0,00	0,00	7,00
	1/0020001/01677	Grundstück Nr. 777/2, KG-Nr. 11136, Bauflächen Gebäude	01.01.1900			7,80	0,00	0,00	0,00	0,00	7,80
	1/0020001/01679	Grundstück Nr. .129, KG-Nr. 11137, Bauflächen Gebäude,	01.01.1900			1,00	0,00	0,00	0,00	0,00	1,00
	1/0020001/00169	Grundstück Nr. 5, KG-Nr. 11112, Bauflächen Gebäude, 13	01.01.1900			665,00	0,00	0,00	0,00	0,00	665,00
	1/0020001/01704	Grundstück Nr. 1396, KG-Nr. 11137, Bauflächen Gebäude,	01.01.1900			14,00	0,00	0,00	0,00	0,00	14,00
	1/0020001/00172	Grundstück Nr. 59/4, KG-Nr. 11112, Bauflächen Gebäude,	01.01.1900			63,00	0,00	0,00	0,00	0,00	63,00
	1/0020001/01726	Grundstück Nr. 533/1, KG-Nr. 11115, Bauflächen Gebäude	01.01.1900			223.380,00	0,00	0,00	0,00	0,00	223.380,00
	1/0020001/01728	Grundstück Nr. 791/5, KG-Nr. 11127, Bauflächen, Unterpar	01.01.1900			590,00	0,00	0,00	0,00	0,00	590,00
	1/0020001/01738	Grundstück Nr. 161, KG-Nr. 11115, Bauflächen Gebäude, 2	01.01.1900			170,00	0,00	0,00	0,00	0,00	170,00
	1/0020001/01740	Grundstück Nr. 162, KG-Nr. 11115, Bauflächen, Kirchenpla	01.01.1900			31.280,00	0,00	0,00	0,00	0,00	31.280,00
	1/0020001/00176	Grundstück Nr. 6/1, KG-Nr. 11112, Bauflächen Gebäude, 3	01.01.1900			165,00	0,00	0,00	0,00	0,00	165,00
	1/0020001/00189	Grundstück Nr. 862/2, KG-Nr. 11112, Bauflächen Gebäude	01.01.1900			5,40	0,00	0,00	0,00	0,00	5,40
	1/0020001/00190	Grundstück Nr. 862/3, KG-Nr. 11112, Bauflächen Gebäude	01.01.1900			30,00	0,00	0,00	0,00	0,00	30,00
	1/0020001/00191	Grundstück Nr. 862/4, KG-Nr. 11112, Bauflächen Gebäude	01.01.1900			30,00	0,00	0,00	0,00	0,00	30,00
	1/0020001/00192	Grundstück Nr. 862/5, KG-Nr. 11112, Bauflächen Gebäude	01.01.1900			585,00	0,00	0,00	0,00	0,00	585,00
	1/0020001/00193	Grundstück Nr. 862/6, KG-Nr. 11112, Bauflächen Gebäude	01.01.1900			135,00	0,00	0,00	0,00	0,00	135,00
	1/0020001/00196	Grundstück Nr. 863/5, KG-Nr. 11112, Bauflächen Gebäude	01.01.1900			20,00	0,00	0,00	0,00	0,00	20,00
	1/0020001/00197	Grundstück Nr. 863/6, KG-Nr. 11112, Bauflächen Gebäude	01.01.1900			25,00	0,00	0,00	0,00	0,00	25,00
	1/0020001/00198	Grundstück Nr. 863/7, KG-Nr. 11112, Bauflächen Gebäude	01.01.1900			25,00	0,00	0,00	0,00	0,00	25,00
	1/0020001/00199	Grundstück Nr. 866/8, KG-Nr. 11112, Bauflächen Gebäude	01.01.1900			70,00	0,00	0,00	0,00	0,00	70,00
	1/0020001/00201	Grundstück Nr. 867/1, KG-Nr. 11112, Bauflächen Gebäude	01.01.1900			15,00	0,00	0,00	0,00	0,00	15,00
	1/0020001/00203	Grundstück Nr. 867/2, KG-Nr. 11112, Bauflächen Gebäude	01.01.1900			20,00	0,00	0,00	0,00	0,00	20,00
	1/0020001/00204	Grundstück Nr. 867/3, KG-Nr. 11112, Bauflächen Gebäude	01.01.1900			25,00	0,00	0,00	0,00	0,00	25,00
	1/0020001/00205	Grundstück Nr. 867/4, KG-Nr. 11112, Bauflächen Gebäude	01.01.1900			90,00	0,00	0,00	0,00	0,00	90,00
	1/0020001/00209	Grundstück Nr. 868/3, KG-Nr. 11112, Bauflächen Gebäude	01.01.1900			35,00	0,00	0,00	0,00	0,00	35,00
	1/0020001/00210	Grundstück Nr. 868/5, KG-Nr. 11112, Bauflächen Gebäude	01.01.1900			25,00	0,00	0,00	0,00	0,00	25,00
	1/0020001/00211	Grundstück Nr. 868/6, KG-Nr. 11112, Bauflächen Gebäude	01.01.1900			3,60	0,00	0,00	0,00	0,00	3,60
	1/0020001/00221	Grundstück Nr. 438, KG-Nr. 11113, Bauflächen Gebäude, 8	01.01.1900			240,00	0,00	0,00	0,00	0,00	240,00
	1/0020001/00232	Grundstück Nr. 698/10, KG-Nr. 11113, Bauflächen Gebäud	01.01.1900			30,00	0,00	0,00	0,00	0,00	30,00

Ansatz	MVAG Konto	Bezeichnung	Inbetrieb-nahme	RND	ND	Buchwert 31.12.2021	Zugänge/ +	Abgänge/ Umbuchungen -	Wertaufholung+/ Wertminderung-	Abschreibung	Buchwert 31.12.2022
	1/0020001/00233	Grundstück Nr. 698/7, KG-Nr. 11113, Bauflächen Gebäude	01.01.1900			560,00	0,00	0,00	0,00	0,00	560,00
	1/0020001/00234	Grundstück Nr. 698/8, KG-Nr. 11113, Bauflächen Gebäude	01.01.1900			30,00	0,00	0,00	0,00	0,00	30,00
	1/0020001/00235	Grundstück Nr. 698/9, KG-Nr. 11113, Bauflächen Gebäude	01.01.1900			105,00	0,00	0,00	0,00	0,00	105,00
	1/0020001/00267	Grundstück Nr. 106/2, KG-Nr. 11115, Bauflächen Gebäude	01.01.1900			45,00	0,00	0,00	0,00	0,00	45,00
	1/0020001/00268	Grundstück Nr. 106/3, KG-Nr. 11115, Bauflächen Gebäude	01.01.1900			40,00	0,00	0,00	0,00	0,00	40,00
	1/0020001/00269	Grundstück Nr. 106/4, KG-Nr. 11115, Bauflächen Gebäude	01.01.1900			135,00	0,00	0,00	0,00	0,00	135,00
	1/0020001/00270	Grundstück Nr. 106/5, KG-Nr. 11115, Bauflächen Gebäude	01.01.1900			45,00	0,00	0,00	0,00	0,00	45,00
	1/0020001/00271	Grundstück Nr. 107/10, KG-Nr. 11115, Bauflächen Gebäud	01.01.1900			21,00	0,00	0,00	0,00	0,00	21,00
	1/0020001/00272	Grundstück Nr. 107/6, KG-Nr. 11115, Bauflächen Gebäude	01.01.1900			35,00	0,00	0,00	0,00	0,00	35,00
	1/0020001/00280	Grundstück Nr. 111, KG-Nr. 11115, Bauflächen, Am Anger	01.01.1900			6.120,00	0,00	0,00	0,00	0,00	6.120,00
	1/0020001/00282	Grundstück Nr. 141, KG-Nr. 11115, Bauflächen Gebäude, 1	01.01.1900			500,00	0,00	0,00	0,00	0,00	500,00
	1/0020001/00287	Grundstück Nr. 359, KG-Nr. 11115, Bauflächen Gebäude, 3	01.01.1900			18,00	0,00	0,00	0,00	0,00	18,00
	1/0020001/00310	Grundstück Nr. 9/1, KG-Nr. 11115, Bauflächen Gebäude, 1	01.01.1900			80,00	0,00	0,00	0,00	0,00	80,00
	1/0020001/00318	Grundstück Nr. 320/1, KG-Nr. 11120, Bauflächen Gebäude	01.01.1900			135,00	0,00	0,00	0,00	0,00	135,00
	1/0020001/00324	Grundstück Nr. 383, KG-Nr. 11120, Bauflächen Gebäude, 4	01.01.1900			200,00	0,00	0,00	0,00	0,00	200,00
	1/0020001/00325	Grundstück Nr. 384, KG-Nr. 11120, Bauflächen Gebäude, 1	01.01.1900			6,00	0,00	0,00	0,00	0,00	6,00
	1/0020001/00331	Grundstück Nr. 398/3, KG-Nr. 11120, Bauflächen Gebäude	01.01.1900			90,00	0,00	0,00	0,00	0,00	90,00
	1/0020001/00338	Grundstück Nr. 5, KG-Nr. 11120, Bauflächen Gebäude, 2,0	01.01.1900			6,00	0,00	0,00	0,00	0,00	6,00
	1/0020001/00344	Grundstück Nr. 609, KG-Nr. 11120, Bauflächen Gebäude, 9	01.01.1900			291,00	0,00	0,00	0,00	0,00	291,00
	1/0020001/00346	Grundstück Nr. 610, KG-Nr. 11120, Bauflächen Gebäude, 1	01.01.1900			860,00	0,00	0,00	0,00	0,00	860,00
	1/0020001/00360	Grundstück Nr. 878/2, KG-Nr. 11120, Bauflächen Gebäude	01.01.1900			25,00	0,00	0,00	0,00	0,00	25,00
	1/0020001/00361	Grundstück Nr. 883/5, KG-Nr. 11120, Bauflächen Gebäude	01.01.1900			35,00	0,00	0,00	0,00	0,00	35,00
	1/0020001/00383	Grundstück Nr. 1622, KG-Nr. 11121, Bauflächen Gebäude,	01.01.1900			180,00	0,00	0,00	0,00	0,00	180,00
	1/0020001/00386	Grundstück Nr. 245/18, KG-Nr. 11121, Bauflächen Gebäud	01.01.1900			15,00	0,00	0,00	0,00	0,00	15,00
	1/0020001/00388	Grundstück Nr. 274/1, KG-Nr. 11121, Bauflächen Gebäude	01.01.1900			60,00	0,00	0,00	0,00	0,00	60,00
	1/0020001/00390	Grundstück Nr. 274/2, KG-Nr. 11121, Bauflächen Gebäude	01.01.1900			48,00	0,00	0,00	0,00	0,00	48,00
	1/0020001/00395	Grundstück Nr. 32/2, KG-Nr. 11121, Bauflächen Gebäude,	01.01.1900			560,00	0,00	0,00	0,00	0,00	560,00
	1/0020001/00396	Grundstück Nr. 37, KG-Nr. 11121, Bauflächen Gebäude, 8,	01.01.1900			40,00	0,00	0,00	0,00	0,00	40,00
	1/0020001/00402	Grundstück Nr. 67/6, KG-Nr. 11121, Bauflächen Gebäude,	01.01.1900			490,00	0,00	0,00	0,00	0,00	490,00
	1/0020001/00418	Grundstück Nr. 76/2, KG-Nr. 11121, Bauflächen Gebäude,	01.01.1900			675,00	0,00	0,00	0,00	0,00	675,00
	1/0020001/00421	Grundstück Nr. 77, KG-Nr. 11121, Bauflächen Gebäude, 15	01.01.1900			93,00	0,00	0,00	0,00	0,00	93,00
	1/0020001/00451	Grundstück Nr. 1129/5, KG-Nr. 11125, Bauflächen, Am Ang	01.01.1900			840,00	0,00	0,00	0,00	0,00	840,00
	1/0020001/00452	Grundstück Nr. 1129/5, KG-Nr. 11125, Bauflächen, Am Ang	01.01.1900			1.020,00	0,00	0,00	0,00	0,00	1.020,00
	1/0020001/00453	Grundstück Nr. 1129/6, KG-Nr. 11125, Bauflächen Gebäud	01.01.1900			7.905,00	0,00	0,00	0,00	0,00	7.905,00
	1/0020001/00464	Grundstück Nr. 1293, KG-Nr. 11125, Bauflächen Gebäude,	01.01.1900			135,00	0,00	0,00	0,00	0,00	135,00
	1/0020001/00466	Grundstück Nr. 1303, KG-Nr. 11125, Bauflächen Gebäude,	01.01.1900			25,00	0,00	0,00	0,00	0,00	25,00
	1/0020001/00474	Grundstück Nr. 143, KG-Nr. 11125, Bauflächen Gebäude, 1	01.01.1900			0,60	0,00	0,00	0,00	0,00	0,60
	1/0020001/00486	Grundstück Nr. 156/2, KG-Nr. 11125, Bauflächen Gebäude	01.01.1900			3,00	0,00	0,00	0,00	0,00	3,00
	1/0020001/00489	Grundstück Nr. 223, KG-Nr. 11125, Bauflächen Gebäude, 1	01.01.1900			1.170,00	0,00	0,00	0,00	0,00	1.170,00

Ansatz	MVAG Konto	Bezeichnung	Inbetrieb-nahme	RND	ND	Buchwert 31.12.2021	Zugänge/ +	Abgänge/ Umbuchungen -	Wertaufholung+/ Wertminderung-	Abschreibung	Buchwert 31.12.2022
	1/0020001/00490	Grundstück Nr. 243, KG-Nr. 11125, Bauflächen Gebäude, 9	01.01.1900			990,00	0,00	0,00	0,00	0,00	990,00
	1/0020001/00502	Grundstück Nr. 168, KG-Nr. 11127, Bauflächen Gebäude, 1	01.01.1900			11.060,00	0,00	0,00	0,00	0,00	11.060,00
	1/0020001/00506	Grundstück Nr. 289/3, KG-Nr. 11127, Bauflächen Gebäude	01.01.1900			129,00	0,00	0,00	0,00	0,00	129,00
	1/0020001/00526	Grundstück Nr. 714/1, KG-Nr. 11127, Bauflächen Gebäude	01.01.1900			280,00	0,00	0,00	0,00	0,00	280,00
	1/0020001/00527	Grundstück Nr. 714/1, KG-Nr. 11127, Bauflächen Gebäude	01.01.1900			420,00	0,00	3.220,00	2.800,00	0,00	0,00
	1/0020001/00551	Grundstück Nr. 131, KG-Nr. 11136, Bauflächen Gebäude, 1	01.01.1900			13.720,00	0,00	0,00	0,00	0,00	13.720,00
	1/0020001/00553	Grundstück Nr. 19, KG-Nr. 11136, Bauflächen Gebäude, 76	01.01.1900			5.320,00	0,00	0,00	0,00	0,00	5.320,00
	1/0020001/00556	Grundstück Nr. 231/3, KG-Nr. 11136, Bauflächen Gebäude	01.01.1900			42,00	0,00	0,00	0,00	0,00	42,00
	1/0020001/00561	Grundstück Nr. 308/3, KG-Nr. 11136, Bauflächen Gebäude	01.01.1900			840,00	0,00	0,00	0,00	0,00	840,00
	1/0020001/00590	Grundstück Nr. 607/9, KG-Nr. 11136, Bauflächen Gebäude	01.01.1900			350,00	0,00	0,00	0,00	0,00	350,00
	1/0020001/00606	Grundstück Nr. 697/7, KG-Nr. 11136, Bauflächen Gebäude	01.01.1900			3.010,00	0,00	0,00	0,00	0,00	3.010,00
	1/0020001/00612	Grundstück Nr. 698/7, KG-Nr. 11136, Bauflächen Gebäude	01.01.1900			1.050,00	0,00	0,00	0,00	0,00	1.050,00
	1/0020001/00615	Grundstück Nr. 699/3, KG-Nr. 11136, Bauflächen Gebäude	01.01.1900			50,00	0,00	0,00	0,00	0,00	50,00
	1/0020001/00633	Grundstück Nr. 723, KG-Nr. 11136, Bauflächen Gebäude, 5	01.01.1900			25,00	0,00	0,00	0,00	0,00	25,00
	1/0020001/00665	Grundstück Nr. 758, KG-Nr. 11136, Bauflächen Gebäude, 7	01.01.1900			4,20	0,00	0,00	0,00	0,00	4,20
	1/0020001/00685	Grundstück Nr. .140, KG-Nr. 11137, Bauflächen Gebäude,	01.01.1900			30,00	0,00	0,00	0,00	0,00	30,00
	1/0020001/00686	Grundstück Nr. .141, KG-Nr. 11137, Bauflächen Gebäude,	01.01.1900			5,00	0,00	0,00	0,00	0,00	5,00
	1/0020001/00687	Grundstück Nr. .161, KG-Nr. 11137, Bauflächen, Raiffeisen	01.01.1900			71.600,00	0,00	0,00	0,00	0,00	71.600,00
	1/0020001/00689	Grundstück Nr. .282, KG-Nr. 11137, Bauflächen, Wiener St	01.01.1900			28.500,00	0,00	0,00	0,00	0,00	28.500,00
	1/0020001/00690	Grundstück Nr. .282, KG-Nr. 11137, Bauflächen, Wiener St	01.01.1900			9.200,00	0,00	0,00	0,00	0,00	9.200,00
	1/0020001/00695	Grundstück Nr. .87/2, KG-Nr. 11137, Bauflächen, Prager St	01.01.1900			15.400,00	0,00	0,00	0,00	0,00	15.400,00
	1/0020001/00697	Grundstück Nr. .87/3, KG-Nr. 11137, Bauflächen Gebäude,	01.01.1900			15.900,00	0,00	0,00	0,00	0,00	15.900,00
	1/0020001/00699	Grundstück Nr. 1037/1, KG-Nr. 11137, Bauflächen Gebäud	01.01.1900			27,00	0,00	0,00	0,00	0,00	27,00
	1/0020001/00704	Grundstück Nr. 1039/4, KG-Nr. 11137, Bauflächen Gebäud	01.01.1900			50,00	0,00	0,00	0,00	0,00	50,00
	1/0020001/00707	Grundstück Nr. 1040/2, KG-Nr. 11137, Bauflächen Gebäud	01.01.1900			10,80	0,00	0,00	0,00	0,00	10,80
	1/0020001/00709	Grundstück Nr. 1040/3, KG-Nr. 11137, Bauflächen Gebäud	01.01.1900			30,00	0,00	0,00	0,00	0,00	30,00
	1/0020001/00719	Grundstück Nr. 1073, KG-Nr. 11137, Bauflächen Gebäude,	01.01.1900			165,00	0,00	0,00	0,00	0,00	165,00
	1/0020001/00723	Grundstück Nr. 1092, KG-Nr. 11137, Bauflächen Gebäude,	01.01.1900			300,00	0,00	0,00	0,00	0,00	300,00
	1/0020001/00736	Grundstück Nr. 1159/8, KG-Nr. 11137, Bauflächen Gebäud	01.01.1900			25,00	0,00	0,00	0,00	0,00	25,00
	1/0020001/00737	Grundstück Nr. 1159/8, KG-Nr. 11137, Bauflächen Gebäud	01.01.1900			110,00	0,00	0,00	0,00	0,00	110,00
	1/0020001/00756	Grundstück Nr. 1225, KG-Nr. 11137, Bauflächen, Hans Rau	01.01.1900			14.640,00	0,00	0,00	0,00	0,00	14.640,00
	1/0020001/00763	Grundstück Nr. 1227, KG-Nr. 11137, Bauflächen Gebäude,	01.01.1900			165,00	0,00	0,00	0,00	0,00	165,00
	1/0020001/00778	Grundstück Nr. 1296/3, KG-Nr. 11137, Bauflächen Gebäud	01.01.1900			70,00	0,00	0,00	0,00	0,00	70,00
	1/0020001/00797	Grundstück Nr. 1442, KG-Nr. 11137, Bauflächen Gebäude,	01.01.1900			141,00	0,00	0,00	0,00	0,00	141,00
	1/0020001/00807	Grundstück Nr. 1469, KG-Nr. 11137, Bauflächen Gebäude,	01.01.1900			6,00	0,00	0,00	0,00	0,00	6,00
	1/0020001/00814	Grundstück Nr. 19, KG-Nr. 11137, Bauflächen, Prager Stral	01.01.1900			123.000,00	0,00	0,00	0,00	0,00	123.000,00
	1/0020001/00815	Grundstück Nr. 19, KG-Nr. 11137, Bauflächen, Prager Stral	01.01.1900			800,00	0,00	0,00	0,00	0,00	800,00
	1/0020001/00819	Grundstück Nr. 3/1, KG-Nr. 11137, Bauflächen Gebäude, 1	01.01.1900			65,00	0,00	0,00	0,00	0,00	65,00
	1/0020001/00825	Grundstück Nr. 44/1, KG-Nr. 11137, Bauflächen Gebäude,	01.01.1900			75,00	0,00	0,00	0,00	0,00	75,00

Ansatz	MVAG Konto	Bezeichnung	Inbetrieb-nahme	RND	ND	Buchwert 31.12.2021	Zugänge/ +	Abgänge/ Umbuchungen -	Wertaufholung+/ Wertminderung-	Abschreibung	Buchwert 31.12.2022
	1/0020001/00924	Grundstück Nr. 948, KG-Nr. 11127, Bauflächen Gebäude, 2	01.01.1900			1,20	0,00	0,00	0,00	0,00	1,20
	1/0020001/00934	Grundstück Nr. 961/10, KG-Nr. 11127, Bauflächen Gebäud	01.01.1900			14,00	0,00	0,00	0,00	0,00	14,00
	1/0020001/00936	Grundstück Nr. 961/11, KG-Nr. 11127, Bauflächen Gebäud	01.01.1900			1,00	0,00	0,00	0,00	0,00	1,00
	1/0020001/00942	Grundstück Nr. 961/9, KG-Nr. 11127, Bauflächen Gebäude	01.01.1900			5,00	0,00	0,00	0,00	0,00	5,00
	1/0020001/00944	Grundstück Nr. 962/2, KG-Nr. 11127, Bauflächen Gebäude	01.01.1900			12,00	0,00	0,00	0,00	0,00	12,00
	1/0020001/00946	Grundstück Nr. 962/4, KG-Nr. 11127, Bauflächen Gebäude	01.01.1900			9,00	0,00	0,00	0,00	0,00	9,00
	1/0020001/00959	Grundstück Nr. 1032, KG-Nr. 11112, Bauflächen Gebäude,	01.01.1900			17,00	0,00	0,00	0,00	0,00	17,00
	1/0020001/00977	Grundstück Nr. 864/3, KG-Nr. 11112, Bauflächen Gebäude	01.01.1900			6,00	0,00	0,00	0,00	0,00	6,00
	1/0020001/00979	Grundstück Nr. 865/2, KG-Nr. 11112, Bauflächen, Marienpl	01.01.1900			605,00	0,00	0,00	0,00	0,00	605,00
	1/0020002/01272	Grundstück Nr. 692/1, KG-Nr. 11120, Sonstige Betriebsfläc	01.01.1900			79,00	0,00	0,00	0,00	0,00	79,00
	1/0020002/01694	Grundstück Nr. 1241/1, KG-Nr. 11137, Sonstige Betriebsflä	01.01.1900			41,00	0,00	0,00	0,00	0,00	41,00
	1/0020002/01695	Grundstück Nr. 1242/1, KG-Nr. 11137, Sonstige Betriebsflä	01.01.1900			66,00	0,00	0,00	0,00	0,00	66,00
	1/0020002/00170	Grundstück Nr. 5, KG-Nr. 11112, Sonstige Friedhöfe, 2.203	01.01.1900			1.321,80	0,00	0,00	0,00	0,00	1.321,80
	1/0020002/01727	Grundstück Nr. 533/1, KG-Nr. 11115, Sonstige Betriebsfläc	01.01.1900			1.297.525,00	0,00	0,00	0,00	0,00	1.297.525,00
	1/0020002/01732	Grundstück Nr. 1330/1, KG-Nr. 11137, Sonstige, Gartenwe	01.01.1900			39.025,00	0,00	0,00	0,00	0,00	39.025,00
	1/0020002/00227	Grundstück Nr. 631/2, KG-Nr. 11113, Sonstige Betriebsfläc	01.01.1900			13.131,00	0,00	0,00	0,00	0,00	13.131,00
	1/0020002/00283	Grundstück Nr. 141, KG-Nr. 11115, Sonstige Friedhöfe, 1.8	01.01.1900			1.092,00	0,00	0,00	0,00	0,00	1.092,00
	1/0020002/00521	Grundstück Nr. 660, KG-Nr. 11127, Sonstige Betriebsfläche	01.01.1900			6.680,00	0,00	0,00	0,00	0,00	6.680,00
	1/0020002/00594	Grundstück Nr. 620/1, KG-Nr. 11136, Sonstige Betriebsfläc	01.01.1900			9.072,00	0,00	0,00	0,00	0,00	9.072,00
	1/0020002/00597	Grundstück Nr. 620/26, KG-Nr. 11136, Sonstige Betriebsflä	01.01.1900			196.560,00	0,00	0,00	0,00	0,00	196.560,00
	1/0020002/00611	Grundstück Nr. 698/6, KG-Nr. 11136, Sonstige Betriebsfläc	01.01.1900			1.530,00	0,00	0,00	0,00	0,00	1.530,00
	1/0020002/00735	Grundstück Nr. 1158, KG-Nr. 11137, Sonstige Betriebsfläch	01.01.1900			251.300,00	0,00	0,00	0,00	0,00	251.300,00
	1/0020002/00741	Grundstück Nr. 1166/2, KG-Nr. 11137, Sonstige Betriebsflä	01.01.1900			627,00	0,00	0,00	0,00	0,00	627,00
	1/0020002/00949	Grundstück Nr. 964, KG-Nr. 11127, Sonstige Betriebsfläche	01.01.1900			2.572,00	0,00	0,00	0,00	0,00	2.572,00
	1/0020002/00951	Grundstück Nr. 967, KG-Nr. 11127, Sonstige Betriebsfläche	01.01.1900			3.960,00	0,00	0,00	0,00	0,00	3.960,00
	1/0020003/00775	Grundstück Nr. 1264/2, KG-Nr. 11137, Sonstige Abbaufläch	01.01.1900			58.500,00	0,00	0,00	0,00	0,00	58.500,00
	1/0020004/01000	Grundstück Nr. 893/1, KG-Nr. 11112, Sonstige Straßenverk	01.01.1900			218,40	0,00	0,00	0,00	0,00	218,40
	1/0020004/01001	Grundstück Nr. 893/2, KG-Nr. 11112, Sonstige Straßenverk	01.01.1900			279,60	0,00	0,00	0,00	0,00	279,60
	1/0020004/01002	Grundstück Nr. 894, KG-Nr. 11112, Sonstige Straßenverke	01.01.1900			222,80	0,00	0,00	0,00	0,00	222,80
	1/0020004/01003	Grundstück Nr. 895, KG-Nr. 11112, Sonstige Straßenverke	01.01.1900			291,60	0,00	0,00	0,00	0,00	291,60
	1/0020004/01004	Grundstück Nr. 896, KG-Nr. 11112, Sonstige Straßenverke	01.01.1900			811,00	0,00	0,00	0,00	0,00	811,00
	1/0020004/01005	Grundstück Nr. 897, KG-Nr. 11112, Sonstige Straßenverke	01.01.1900			237,20	0,00	0,00	0,00	0,00	237,20
	1/0020004/01006	Grundstück Nr. 898, KG-Nr. 11112, Sonstige Straßenverke	01.01.1900			256,60	0,00	0,00	0,00	0,00	256,60
	1/0020004/01007	Grundstück Nr. 899/1, KG-Nr. 11112, Sonstige Straßenverk	01.01.1900			696,00	0,00	0,00	0,00	0,00	696,00
	1/0020004/01008	Grundstück Nr. 899/2, KG-Nr. 11112, Sonstige Straßenverk	01.01.1900			100,40	0,00	0,00	0,00	0,00	100,40
	1/0020004/01009	Grundstück Nr. 900, KG-Nr. 11112, Sonstige Straßenverke	01.01.1900			45,00	0,00	0,00	0,00	0,00	45,00
	1/0020004/01010	Grundstück Nr. 901, KG-Nr. 11112, Sonstige Straßenverke	01.01.1900			127,40	0,00	0,00	0,00	0,00	127,40
	1/0020004/01011	Grundstück Nr. 902, KG-Nr. 11112, Sonstige Straßenverke	01.01.1900			165,80	0,00	0,00	0,00	0,00	165,80
	1/0020004/01012	Grundstück Nr. 903, KG-Nr. 11112, Sonstige Straßenverke	01.01.1900			687,20	0,00	0,00	0,00	0,00	687,20

Ansatz	MVAG Konto	Bezeichnung	Inbetrieb-nahme	RND	ND	Buchwert 31.12.2021	Zugänge/ +	Abgänge/ Umbuchungen -	Wertaufholung+/ Wertminderung-	Abschreibung	Buchwert 31.12.2022
	1/0020004/01013	Grundstück Nr. 904, KG-Nr. 11112, Sonstige Straßenverke	01.01.1900			244,40	0,00	0,00	0,00	0,00	244,40
	1/0020004/01014	Grundstück Nr. 905, KG-Nr. 11112, Sonstige Straßenverke	01.01.1900			59,40	0,00	0,00	0,00	0,00	59,40
	1/0020004/01015	Grundstück Nr. 906, KG-Nr. 11112, Sonstige Straßenverke	01.01.1900			372,20	0,00	0,00	0,00	0,00	372,20
	1/0020004/01016	Grundstück Nr. 907, KG-Nr. 11112, Sonstige Straßenverke	01.01.1900			422,00	0,00	0,00	0,00	0,00	422,00
	1/0020004/01017	Grundstück Nr. 908/1, KG-Nr. 11112, Sonstige Straßenverk	01.01.1900			251,60	0,00	0,00	0,00	0,00	251,60
	1/0020004/01018	Grundstück Nr. 908/2, KG-Nr. 11112, Sonstige Straßenverk	01.01.1900			213,40	0,00	0,00	0,00	0,00	213,40
	1/0020004/01019	Grundstück Nr. 909/2, KG-Nr. 11112, Sonstige Straßenverk	01.01.1900			1.603,20	0,00	0,00	0,00	0,00	1.603,20
	1/0020004/01020	Grundstück Nr. 910/1, KG-Nr. 11112, Sonstige Straßenverk	01.01.1900			1.069,60	0,00	0,00	0,00	0,00	1.069,60
	1/0020004/01021	Grundstück Nr. 910/1, KG-Nr. 11112, Sonstige Verkehrsrar	01.01.1900			69,80	0,00	0,00	0,00	0,00	69,80
	1/0020004/01023	Grundstück Nr. 910/2, KG-Nr. 11112, Sonstige Straßenverk	01.01.1900			599,00	0,00	0,00	0,00	0,00	599,00
	1/0020004/01027	Grundstück Nr. 910/4, KG-Nr. 11112, Sonstige Straßenverk	01.01.1900			6,40	0,00	0,00	0,00	0,00	6,40
	1/0020004/01028	Grundstück Nr. 911, KG-Nr. 11112, Sonstige Straßenverke	01.01.1900			317,40	0,00	0,00	0,00	0,00	317,40
	1/0020004/01029	Grundstück Nr. 922, KG-Nr. 11112, Sonstige Straßenverke	01.01.1900			1.385,40	0,00	0,00	0,00	0,00	1.385,40
	1/0020004/01030	Grundstück Nr. 923, KG-Nr. 11112, Sonstige Straßenverke	01.01.1900			168,40	0,00	0,00	0,00	0,00	168,40
	1/0020004/01031	Grundstück Nr. 924, KG-Nr. 11112, Sonstige Straßenverke	01.01.1900			945,20	0,00	0,00	0,00	0,00	945,20
	1/0020004/01032	Grundstück Nr. 925, KG-Nr. 11112, Sonstige Straßenverke	01.01.1900			150,80	0,00	0,00	0,00	0,00	150,80
	1/0020004/01033	Grundstück Nr. 926, KG-Nr. 11112, Sonstige Straßenverke	01.01.1900			161,60	0,00	0,00	0,00	0,00	161,60
	1/0020004/01034	Grundstück Nr. 927, KG-Nr. 11112, Sonstige Straßenverke	01.01.1900			161,80	0,00	0,00	0,00	0,00	161,80
	1/0020004/01035	Grundstück Nr. 928, KG-Nr. 11112, Sonstige Straßenverke	01.01.1900			147,40	0,00	0,00	0,00	0,00	147,40
	1/0020004/01036	Grundstück Nr. 929, KG-Nr. 11112, Sonstige Straßenverke	01.01.1900			1.645,60	0,00	0,00	0,00	0,00	1.645,60
	1/0020004/01037	Grundstück Nr. 931, KG-Nr. 11112, Sonstige Straßenverke	01.01.1900			337,60	0,00	0,00	0,00	0,00	337,60
	1/0020004/01038	Grundstück Nr. 932, KG-Nr. 11112, Sonstige Straßenverke	01.01.1900			234,20	0,00	0,00	0,00	0,00	234,20
	1/0020004/01039	Grundstück Nr. 933, KG-Nr. 11112, Sonstige Straßenverke	01.01.1900			243,60	0,00	0,00	0,00	0,00	243,60
	1/0020004/01042	Grundstück Nr. 941, KG-Nr. 11112, Sonstige Straßenverke	01.01.1900			738,60	0,00	0,00	0,00	0,00	738,60
	1/0020004/01043	Grundstück Nr. 947/2, KG-Nr. 11112, Sonstige Straßenverk	01.01.1900			157,40	0,00	0,00	0,00	0,00	157,40
	1/0020004/01044	Grundstück Nr. 948/2, KG-Nr. 11112, Sonstige Straßenverk	01.01.1900			179,00	0,00	0,00	0,00	0,00	179,00
	1/0020004/01045	Grundstück Nr. 948/3, KG-Nr. 11112, Sonstige Straßenverk	01.01.1900			158,40	0,00	0,00	0,00	0,00	158,40
	1/0020004/01046	Grundstück Nr. 949, KG-Nr. 11112, Sonstige Straßenverke	01.01.1900			570,40	0,00	0,00	0,00	0,00	570,40
	1/0020004/01049	Grundstück Nr. 967, KG-Nr. 11112, Sonstige Straßenverke	01.01.1900			291,20	0,00	0,00	0,00	0,00	291,20
	1/0020004/01050	Grundstück Nr. 971, KG-Nr. 11112, Sonstige Straßenverke	01.01.1900			440,20	0,00	0,00	0,00	0,00	440,20
	1/0020004/01051	Grundstück Nr. 973, KG-Nr. 11112, Sonstige Straßenverke	01.01.1900			170,00	0,00	0,00	0,00	0,00	170,00
	1/0020004/01054	Grundstück Nr. 979, KG-Nr. 11112, Sonstige Straßenverke	01.01.1900			480,20	0,00	0,00	0,00	0,00	480,20
	1/0020004/01055	Grundstück Nr. 984, KG-Nr. 11112, Sonstige Straßenverke	01.01.1900			270,60	0,00	0,00	0,00	0,00	270,60
	1/0020004/01056	Grundstück Nr. 999, KG-Nr. 11112, Sonstige Straßenverke	01.01.1900			307,00	0,00	0,00	0,00	0,00	307,00
	1/0020004/01057	Grundstück Nr. 6, KG-Nr. 11113, Sonstige Straßenverkehrs	01.01.1900			28,00	0,00	0,00	0,00	0,00	28,00
	1/0020004/01059	Grundstück Nr. 640, KG-Nr. 11113, Sonstige Straßenverke	01.01.1900			257,60	0,00	0,00	0,00	0,00	257,60
	1/0020004/01060	Grundstück Nr. 641, KG-Nr. 11113, Sonstige Straßenverke	01.01.1900			291,20	0,00	0,00	0,00	0,00	291,20
	1/0020004/01062	Grundstück Nr. 643/3, KG-Nr. 11113, Sonstige Straßenverk	01.01.1900			393,80	0,00	0,00	0,00	0,00	393,80
	1/0020004/01063	Grundstück Nr. 646/2, KG-Nr. 11113, Sonstige Straßenverk	01.01.1900			199,80	0,00	0,00	0,00	0,00	199,80

Ansatz	MVAG Konto	Bezeichnung	Inbetrieb-nahme	RND	ND	Buchwert 31.12.2021	Zugänge/ +	Abgänge/ Umbuchungen -	Wertaufholung+/ Wertminderung-	Abschreibung	Buchwert 31.12.2022
	1/0020004/01064	Grundstück Nr. 647, KG-Nr. 11113, Sonstige Straßenverke	01.01.1900			748,80	0,00	0,00	0,00	0,00	748,80
	1/0020004/01065	Grundstück Nr. 648/1, KG-Nr. 11113, Sonstige Straßenverk	01.01.1900			570,40	0,00	0,00	0,00	0,00	570,40
	1/0020004/01066	Grundstück Nr. 648/2, KG-Nr. 11113, Sonstige Straßenverk	01.01.1900			502,80	0,00	0,00	0,00	0,00	502,80
	1/0020004/01067	Grundstück Nr. 648/3, KG-Nr. 11113, Sonstige Straßenverk	01.01.1900			137,20	0,00	0,00	0,00	0,00	137,20
	1/0020004/01068	Grundstück Nr. 649, KG-Nr. 11113, Sonstige Straßenverke	01.01.1900			202,00	0,00	0,00	0,00	0,00	202,00
	1/0020004/01069	Grundstück Nr. 650, KG-Nr. 11113, Sonstige Straßenverke	01.01.1900			164,40	0,00	0,00	0,00	0,00	164,40
	1/0020004/01070	Grundstück Nr. 651, KG-Nr. 11113, Sonstige Straßenverke	01.01.1900			401,80	0,00	0,00	0,00	0,00	401,80
	1/0020004/01071	Grundstück Nr. 652, KG-Nr. 11113, Sonstige Straßenverke	01.01.1900			328,80	0,00	0,00	0,00	0,00	328,80
	1/0020004/01072	Grundstück Nr. 653, KG-Nr. 11113, Sonstige Straßenverke	01.01.1900			248,00	0,00	0,00	0,00	0,00	248,00
	1/0020004/01073	Grundstück Nr. 654, KG-Nr. 11113, Sonstige Straßenverke	01.01.1900			248,00	0,00	0,00	0,00	0,00	248,00
	1/0020004/01074	Grundstück Nr. 655/1, KG-Nr. 11113, Sonstige Straßenverk	01.01.1900			1.068,40	0,00	0,00	0,00	0,00	1.068,40
	1/0020004/01075	Grundstück Nr. 655/2, KG-Nr. 11113, Sonstige Straßenverk	01.01.1900			285,80	0,00	0,00	0,00	0,00	285,80
	1/0020004/01076	Grundstück Nr. 655/3, KG-Nr. 11113, Sonstige Straßenverk	01.01.1900			167,20	0,00	0,00	0,00	0,00	167,20
	1/0020004/01077	Grundstück Nr. 655/3, KG-Nr. 11113, Sonstige Verkehrsrar	01.01.1900			430,40	0,00	0,00	0,00	0,00	430,40
	1/0020004/01078	Grundstück Nr. 656, KG-Nr. 11113, Sonstige Straßenverke	01.01.1900			247,40	0,00	0,00	0,00	0,00	247,40
	1/0020004/01079	Grundstück Nr. 657, KG-Nr. 11113, Sonstige Straßenverke	01.01.1900			326,60	0,00	0,00	0,00	0,00	326,60
	1/0020004/01080	Grundstück Nr. 658, KG-Nr. 11113, Sonstige Straßenverke	01.01.1900			186,60	0,00	0,00	0,00	0,00	186,60
	1/0020004/01081	Grundstück Nr. 659/1, KG-Nr. 11113, Sonstige Straßenverk	01.01.1900			723,80	0,00	0,00	0,00	0,00	723,80
	1/0020004/01082	Grundstück Nr. 659/2, KG-Nr. 11113, Sonstige Straßenverk	01.01.1900			684,80	0,00	0,00	0,00	0,00	684,80
	1/0020004/01083	Grundstück Nr. 659/3, KG-Nr. 11113, Sonstige Straßenverk	01.01.1900			638,40	0,00	0,00	0,00	0,00	638,40
	1/0020004/01084	Grundstück Nr. 659/3, KG-Nr. 11113, Sonstige Verkehrsrar	01.01.1900			1.036,80	0,00	0,00	0,00	0,00	1.036,80
	1/0020004/01085	Grundstück Nr. 660, KG-Nr. 11113, Sonstige Straßenverke	01.01.1900			202,60	0,00	0,00	0,00	0,00	202,60
	1/0020004/01086	Grundstück Nr. 661, KG-Nr. 11113, Sonstige Straßenverke	01.01.1900			392,60	0,00	0,00	0,00	0,00	392,60
	1/0020004/01087	Grundstück Nr. 662, KG-Nr. 11113, Sonstige Straßenverke	01.01.1900			293,80	0,00	0,00	0,00	0,00	293,80
	1/0020004/01088	Grundstück Nr. 663, KG-Nr. 11113, Sonstige Straßenverke	01.01.1900			697,40	0,00	0,00	0,00	0,00	697,40
	1/0020004/01089	Grundstück Nr. 664, KG-Nr. 11113, Sonstige Straßenverke	01.01.1900			212,80	0,00	0,00	0,00	0,00	212,80
	1/0020004/01090	Grundstück Nr. 665, KG-Nr. 11113, Sonstige Straßenverke	01.01.1900			466,40	0,00	0,00	0,00	0,00	466,40
	1/0020004/01091	Grundstück Nr. 666, KG-Nr. 11113, Sonstige Straßenverke	01.01.1900			323,00	0,00	0,00	0,00	0,00	323,00
	1/0020004/01092	Grundstück Nr. 667, KG-Nr. 11113, Sonstige Straßenverke	01.01.1900			109,00	0,00	0,00	0,00	0,00	109,00
	1/0020004/01093	Grundstück Nr. 668, KG-Nr. 11113, Sonstige Straßenverke	01.01.1900			1.005,20	0,00	0,00	0,00	0,00	1.005,20
	1/0020004/01095	Grundstück Nr. 669, KG-Nr. 11113, Sonstige Straßenverke	01.01.1900			1.000,40	0,00	0,00	0,00	0,00	1.000,40
	1/0020004/01096	Grundstück Nr. 670, KG-Nr. 11113, Sonstige Straßenverke	01.01.1900			263,60	0,00	0,00	0,00	0,00	263,60
	1/0020004/01097	Grundstück Nr. 671, KG-Nr. 11113, Sonstige Straßenverke	01.01.1900			537,20	0,00	0,00	0,00	0,00	537,20
	1/0020004/01098	Grundstück Nr. 672, KG-Nr. 11113, Sonstige Straßenverke	01.01.1900			708,00	0,00	0,00	0,00	0,00	708,00
	1/0020004/01099	Grundstück Nr. 673, KG-Nr. 11113, Sonstige Straßenverke	01.01.1900			244,60	0,00	0,00	0,00	0,00	244,60
	1/0020004/01100	Grundstück Nr. 674, KG-Nr. 11113, Sonstige Straßenverke	01.01.1900			269,00	0,00	0,00	0,00	0,00	269,00
	1/0020004/01101	Grundstück Nr. 675, KG-Nr. 11113, Sonstige Straßenverke	01.01.1900			345,80	0,00	0,00	0,00	0,00	345,80
	1/0020004/01102	Grundstück Nr. 694, KG-Nr. 11113, Sonstige Straßenverke	01.01.1900			91,40	0,00	0,00	0,00	0,00	91,40
	1/0020004/01105	Grundstück Nr. 698/12, KG-Nr. 11113, Sonstige Straßenve	01.01.1900			521,80	0,00	0,00	0,00	0,00	521,80

Ansatz	MVAG Konto	Bezeichnung	Inbetrieb-nahme	RND	ND	Buchwert 31.12.2021	Zugänge/ +	Abgänge/ Umbuchungen -	Wertaufholung+/ Wertminderung-	Abschreibung	Buchwert 31.12.2022
	1/0020004/01106	Grundstück Nr. 698/12, KG-Nr. 11113, Sonstige Verkehrsra	01.01.1900			35,80	0,00	0,00	0,00	0,00	35,80
	1/0020004/01108	Grundstück Nr. 699, KG-Nr. 11113, Sonstige Straßenverke	01.01.1900			368,20	0,00	0,00	0,00	0,00	368,20
	1/0020004/01109	Grundstück Nr. 699, KG-Nr. 11113, Sonstige Verkehrsrand	01.01.1900			184,20	0,00	0,00	0,00	0,00	184,20
	1/0020004/01110	Grundstück Nr. 700, KG-Nr. 11113, Sonstige Straßenverke	01.01.1900			190,60	0,00	0,00	0,00	0,00	190,60
	1/0020004/01112	Grundstück Nr. 701/1, KG-Nr. 11113, Sonstige, Dorfstraße	01.01.1900			399,20	0,00	0,00	0,00	0,00	399,20
	1/0020004/01113	Grundstück Nr. 701/1, KG-Nr. 11113, Sonstige, Dorfstraße	01.01.1900			324,20	0,00	0,00	0,00	0,00	324,20
	1/0020004/01116	Grundstück Nr. 702/1, KG-Nr. 11113, Sonstige Straßenverk	01.01.1900			429,20	0,00	0,00	0,00	0,00	429,20
	1/0020004/01117	Grundstück Nr. 703, KG-Nr. 11113, Sonstige Straßenverke	01.01.1900			17,00	0,00	0,00	0,00	0,00	17,00
	1/0020004/01118	Grundstück Nr. 703, KG-Nr. 11113, Sonstige Verkehrsrand	01.01.1900			263,40	0,00	0,00	0,00	0,00	263,40
	1/0020004/01120	Grundstück Nr. 704, KG-Nr. 11113, Sonstige Straßenverke	01.01.1900			395,60	0,00	0,00	0,00	0,00	395,60
	1/0020004/01121	Grundstück Nr. 704, KG-Nr. 11113, Sonstige Verkehrsrand	01.01.1900			291,00	0,00	0,00	0,00	0,00	291,00
	1/0020004/01123	Grundstück Nr. 705/1, KG-Nr. 11113, Sonstige Straßenverk	01.01.1900			2.029,00	0,00	0,00	0,00	0,00	2.029,00
	1/0020004/01124	Grundstück Nr. 705/1, KG-Nr. 11113, Sonstige Verkehrsrar	01.01.1900			640,00	0,00	0,00	0,00	0,00	640,00
	1/0020004/01125	Grundstück Nr. 705/3, KG-Nr. 11113, Sonstige Straßenverk	01.01.1900			49,60	0,00	0,00	0,00	0,00	49,60
	1/0020004/01128	Grundstück Nr. 713, KG-Nr. 11113, Sonstige Straßenverke	01.01.1900			268,20	0,00	0,00	0,00	0,00	268,20
	1/0020004/01129	Grundstück Nr. 717, KG-Nr. 11113, Sonstige Straßenverke	01.01.1900			491,20	0,00	0,00	0,00	0,00	491,20
	1/0020004/01130	Grundstück Nr. 727, KG-Nr. 11113, Sonstige Straßenverke	01.01.1900			854,40	0,00	0,00	0,00	0,00	854,40
	1/0020004/01131	Grundstück Nr. 746, KG-Nr. 11113, Sonstige Straßenverke	01.01.1900			761,80	0,00	0,00	0,00	0,00	761,80
	1/0020004/01132	Grundstück Nr. 750/1, KG-Nr. 11113, Sonstige Straßenverk	01.01.1900			215,60	0,00	0,00	0,00	0,00	215,60
	1/0020004/01133	Grundstück Nr. 750/2, KG-Nr. 11113, Sonstige Straßenverk	01.01.1900			305,80	0,00	0,00	0,00	0,00	305,80
	1/0020004/01134	Grundstück Nr. 751, KG-Nr. 11113, Sonstige Straßenverke	01.01.1900			323,60	0,00	0,00	0,00	0,00	323,60
	1/0020004/01135	Grundstück Nr. 752, KG-Nr. 11113, Sonstige Straßenverke	01.01.1900			573,20	0,00	0,00	0,00	0,00	573,20
	1/0020004/01136	Grundstück Nr. 770, KG-Nr. 11113, Sonstige Straßenverke	01.01.1900			326,60	0,00	0,00	0,00	0,00	326,60
	1/0020004/01137	Grundstück Nr. 774, KG-Nr. 11113, Sonstige Straßenverke	01.01.1900			386,00	0,00	0,00	0,00	0,00	386,00
	1/0020004/01138	Grundstück Nr. 778, KG-Nr. 11113, Sonstige Straßenverke	01.01.1900			202,40	0,00	0,00	0,00	0,00	202,40
	1/0020004/01139	Grundstück Nr. 789, KG-Nr. 11113, Sonstige Straßenverke	01.01.1900			354,40	0,00	0,00	0,00	0,00	354,40
	1/0020004/01140	Grundstück Nr. 790, KG-Nr. 11113, Sonstige Straßenverke	01.01.1900			418,80	0,00	0,00	0,00	0,00	418,80
	1/0020004/01141	Grundstück Nr. 790, KG-Nr. 11113, Sonstige Verkehrsrand	01.01.1900			648,00	0,00	0,00	0,00	0,00	648,00
	1/0020004/01142	Grundstück Nr. 796, KG-Nr. 11113, Sonstige Straßenverke	01.01.1900			759,00	0,00	0,00	0,00	0,00	759,00
	1/0020004/01143	Grundstück Nr. 796, KG-Nr. 11113, Sonstige Verkehrsrand	01.01.1900			48,60	0,00	0,00	0,00	0,00	48,60
	1/0020004/01145	Grundstück Nr. 806, KG-Nr. 11113, Sonstige Straßenverke	01.01.1900			556,00	0,00	0,00	0,00	0,00	556,00
	1/0020004/01146	Grundstück Nr. 807, KG-Nr. 11113, Sonstige Straßenverke	01.01.1900			221,80	0,00	0,00	0,00	0,00	221,80
	1/0020004/01147	Grundstück Nr. 815, KG-Nr. 11113, Sonstige Straßenverke	01.01.1900			295,00	0,00	0,00	0,00	0,00	295,00
	1/0020004/01148	Grundstück Nr. 821, KG-Nr. 11113, Sonstige Straßenverke	01.01.1900			138,80	0,00	0,00	0,00	0,00	138,80
	1/0020004/01149	Grundstück Nr. 825, KG-Nr. 11113, Sonstige Straßenverke	01.01.1900			509,00	0,00	0,00	0,00	0,00	509,00
	1/0020004/01152	Grundstück Nr. 843, KG-Nr. 11113, Sonstige Straßenverke	01.01.1900			827,60	0,00	0,00	0,00	0,00	827,60
	1/0020004/01153	Grundstück Nr. 845, KG-Nr. 11113, Sonstige Straßenverke	01.01.1900			211,60	0,00	0,00	0,00	0,00	211,60
	1/0020004/01155	Grundstück Nr. 103, KG-Nr. 11115, Sonstige Straßenverke	01.01.1900			358,00	0,00	0,00	0,00	0,00	358,00
	1/0020004/01156	Grundstück Nr. 106/1, KG-Nr. 11115, Sonstige Straßenverk	01.01.1900			191,40	0,00	0,00	0,00	0,00	191,40

Ansatz	MVAG Konto	Bezeichnung	Inbetrieb-nahme	RND	ND	Buchwert 31.12.2021	Zugänge/ +	Abgänge/ Umbuchungen -	Wertaufholung+/ Wertminderung-	Abschreibung	Buchwert 31.12.2022
	1/0020004/01157	Grundstück Nr. 106/1, KG-Nr. 11115, Sonstige Verkehrsrar	01.01.1900			593,00	0,00	0,00	0,00	0,00	593,00
	1/0020004/01160	Grundstück Nr. 107/1, KG-Nr. 11115, Sonstige Straßenverk	01.01.1900			2.871,80	0,00	0,00	0,00	0,00	2.871,80
	1/0020004/01161	Grundstück Nr. 107/1, KG-Nr. 11115, Sonstige Verkehrsrar	01.01.1900			779,20	0,00	0,00	0,00	0,00	779,20
	1/0020004/01165	Grundstück Nr. 12/2, KG-Nr. 11115, Sonstige Straßenverke	01.01.1900			0,80	0,00	0,00	0,00	0,00	0,80
	1/0020004/01169	Grundstück Nr. 150/1, KG-Nr. 11115, Sonstige Straßenverk	01.01.1900			101,00	158,64	0,00	0,00	0,00	259,64
	1/0020004/01170	Grundstück Nr. 164, KG-Nr. 11115, Sonstige Straßenverke	01.01.1900			83,60	0,00	0,00	0,00	0,00	83,60
	1/0020004/01172	Grundstück Nr. 165/1, KG-Nr. 11115, Sonstige Straßenverk	01.01.1900			945,20	0,00	0,00	0,00	0,00	945,20
	1/0020004/01173	Grundstück Nr. 165/1, KG-Nr. 11115, Sonstige Verkehrsrar	01.01.1900			215,40	0,00	0,00	0,00	0,00	215,40
	1/0020004/01174	Grundstück Nr. 165/15, KG-Nr. 11115, Sonstige Straßenve	01.01.1900			1,40	0,00	0,00	0,00	0,00	1,40
	1/0020004/01178	Grundstück Nr. 165/5, KG-Nr. 11115, Sonstige Straßenverk	01.01.1900			168,00	0,00	0,00	0,00	0,00	168,00
	1/0020004/01179	Grundstück Nr. 165/6, KG-Nr. 11115, Sonstige Straßenverk	01.01.1900			358,20	0,00	0,00	0,00	0,00	358,20
	1/0020004/00118	Grundstück Nr. 1087/4, KG-Nr. 11137, Sonstige Straßenve	01.01.1900			48,36	0,00	0,00	0,00	0,00	48,36
	1/0020004/01180	Grundstück Nr. 165/7, KG-Nr. 11115, Sonstige Straßenverk	01.01.1900			17,80	0,00	0,00	0,00	0,00	17,80
	1/0020004/01181	Grundstück Nr. 171, KG-Nr. 11115, Sonstige Straßenverke	01.01.1900			39,00	0,00	0,00	0,00	0,00	39,00
	1/0020004/01182	Grundstück Nr. 193, KG-Nr. 11115, Sonstige Straßenverke	01.01.1900			60,00	0,00	0,00	0,00	0,00	60,00
	1/0020004/01183	Grundstück Nr. 22, KG-Nr. 11115, Sonstige Straßenverkeh	01.01.1900			1.239,40	0,00	0,00	0,00	0,00	1.239,40
	1/0020004/01184	Grundstück Nr. 279, KG-Nr. 11115, Sonstige Straßenverke	01.01.1900			217,20	0,00	0,00	0,00	0,00	217,20
	1/0020004/01185	Grundstück Nr. 283/3, KG-Nr. 11115, Sonstige Straßenverk	01.01.1900			387,20	0,00	0,00	0,00	0,00	387,20
	1/0020004/01186	Grundstück Nr. 3, KG-Nr. 11115, Sonstige Straßenverkehrs	01.01.1900			264,40	0,00	0,00	0,00	0,00	264,40
	1/0020004/01187	Grundstück Nr. 312, KG-Nr. 11115, Sonstige Straßenverke	01.01.1900			414,60	0,00	0,00	0,00	0,00	414,60
	1/0020004/01188	Grundstück Nr. 325, KG-Nr. 11115, Sonstige Straßenverke	01.01.1900			488,40	0,00	0,00	0,00	0,00	488,40
	1/0020004/01189	Grundstück Nr. 326, KG-Nr. 11115, Sonstige Straßenverke	01.01.1900			247,60	0,00	0,00	0,00	0,00	247,60
	1/0020004/01190	Grundstück Nr. 351, KG-Nr. 11115, Sonstige Straßenverke	01.01.1900			444,20	0,00	0,00	0,00	0,00	444,20
	1/0020004/01191	Grundstück Nr. 356, KG-Nr. 11115, Sonstige Straßenverke	01.01.1900			82,80	0,00	0,00	0,00	0,00	82,80
	1/0020004/01192	Grundstück Nr. 361, KG-Nr. 11115, Sonstige Straßenverke	01.01.1900			222,40	0,00	0,00	0,00	0,00	222,40
	1/0020004/01193	Grundstück Nr. 380, KG-Nr. 11115, Sonstige Straßenverke	01.01.1900			133,40	0,00	0,00	0,00	0,00	133,40
	1/0020004/01194	Grundstück Nr. 382, KG-Nr. 11115, Sonstige Straßenverke	01.01.1900			352,20	0,00	0,00	0,00	0,00	352,20
	1/0020004/01195	Grundstück Nr. 384, KG-Nr. 11115, Sonstige Straßenverke	01.01.1900			637,80	0,00	0,00	0,00	0,00	637,80
	1/0020004/01196	Grundstück Nr. 385, KG-Nr. 11115, Sonstige Straßenverke	01.01.1900			302,00	0,00	0,00	0,00	0,00	302,00
	1/0020004/01198	Grundstück Nr. 410, KG-Nr. 11115, Sonstige Straßenverke	01.01.1900			190,80	0,00	0,00	0,00	0,00	190,80
	1/0020004/01199	Grundstück Nr. 411, KG-Nr. 11115, Sonstige Straßenverke	01.01.1900			1.004,40	0,00	0,00	0,00	0,00	1.004,40
	1/0020004/01200	Grundstück Nr. 412, KG-Nr. 11115, Sonstige Straßenverke	01.01.1900			362,20	0,00	0,00	0,00	0,00	362,20
	1/0020004/01201	Grundstück Nr. 43, KG-Nr. 11115, Sonstige Straßenverkeh	01.01.1900			70,00	0,00	0,00	0,00	0,00	70,00
	1/0020004/01202	Grundstück Nr. 460, KG-Nr. 11115, Sonstige Straßenverke	01.01.1900			971,00	0,00	0,00	0,00	0,00	971,00
	1/0020004/01203	Grundstück Nr. 461/2, KG-Nr. 11115, Sonstige Straßenverk	01.01.1900			585,60	0,00	0,00	0,00	0,00	585,60
	1/0020004/01206	Grundstück Nr. 463, KG-Nr. 11115, Sonstige Straßenverke	01.01.1900			148,00	0,00	0,00	0,00	0,00	148,00
	1/0020004/01207	Grundstück Nr. 464, KG-Nr. 11115, Sonstige Straßenverke	01.01.1900			62,80	0,00	0,00	0,00	0,00	62,80
	1/0020004/01210	Grundstück Nr. 471, KG-Nr. 11115, Sonstige Straßenverke	01.01.1900			303,60	0,00	0,00	0,00	0,00	303,60
	1/0020004/01212	Grundstück Nr. 475, KG-Nr. 11115, Sonstige Straßenverke	01.01.1900			260,60	0,00	0,00	0,00	0,00	260,60

Ansatz	MVAG Konto	Bezeichnung	Inbetrieb-nahme	RND	ND	Buchwert 31.12.2021	Zugänge/ +	Abgänge/ Umbuchungen -	Wertaufholung+/ Wertminderung-	Abschreibung	Buchwert 31.12.2022
	1/0020004/01213	Grundstück Nr. 478, KG-Nr. 11115, Sonstige Straßenverke	01.01.1900			276,40	0,00	0,00	0,00	0,00	276,40
	1/0020004/01214	Grundstück Nr. 479, KG-Nr. 11115, Sonstige Straßenverke	01.01.1900			27,60	0,00	0,00	0,00	0,00	27,60
	1/0020004/01215	Grundstück Nr. 481, KG-Nr. 11115, Sonstige Straßenverke	01.01.1900			171,20	0,00	0,00	0,00	0,00	171,20
	1/0020004/01216	Grundstück Nr. 498, KG-Nr. 11115, Sonstige Straßenverke	01.01.1900			290,20	0,00	0,00	0,00	0,00	290,20
	1/0020004/01217	Grundstück Nr. 502, KG-Nr. 11115, Sonstige Straßenverke	01.01.1900			795,40	0,00	0,00	0,00	0,00	795,40
	1/0020004/01218	Grundstück Nr. 507, KG-Nr. 11115, Sonstige Straßenverke	01.01.1900			49,40	0,00	0,00	0,00	0,00	49,40
	1/0020004/01219	Grundstück Nr. 509, KG-Nr. 11115, Sonstige Straßenverke	01.01.1900			129,80	0,00	0,00	0,00	0,00	129,80
	1/0020004/01220	Grundstück Nr. 533/3, KG-Nr. 11115, Sonstige Straßenverk	01.01.1900			141,00	0,00	0,00	0,00	0,00	141,00
	1/0020004/01221	Grundstück Nr. 534/2, KG-Nr. 11115, Sonstige Straßenverk	01.01.1900			79,40	0,00	0,00	0,00	0,00	79,40
	1/0020004/01222	Grundstück Nr. 537, KG-Nr. 11115, Sonstige Straßenverke	01.01.1900			262,20	0,00	0,00	0,00	0,00	262,20
	1/0020004/01223	Grundstück Nr. 538, KG-Nr. 11115, Sonstige Straßenverke	01.01.1900			417,40	0,00	0,00	0,00	0,00	417,40
	1/0020004/01225	Grundstück Nr. 541/2, KG-Nr. 11115, Sonstige Straßenverk	01.01.1900			46.397,43	0,00	0,00	0,00	0,00	46.397,43
	1/0020004/01226	Grundstück Nr. 543, KG-Nr. 11115, Sonstige Straßenverke	01.01.1900			64,80	0,00	0,00	0,00	0,00	64,80
	1/0020004/01229	Grundstück Nr. 552, KG-Nr. 11115, Sonstige Straßenverke	01.01.1900			551,45	0,00	0,00	0,00	0,00	551,45
	1/0020004/01230	Grundstück Nr. 552, KG-Nr. 11115, Sonstige Verkehrsrand	01.01.1900			215,60	0,00	0,00	0,00	0,00	215,60
	1/0020004/01231	Grundstück Nr. 573, KG-Nr. 11115, Sonstige Straßenverke	01.01.1900			931,80	0,00	0,00	0,00	0,00	931,80
	1/0020004/01233	Grundstück Nr. 600, KG-Nr. 11115, Sonstige Straßenverke	01.01.1900			402,80	0,00	0,00	0,00	0,00	402,80
	1/0020004/01234	Grundstück Nr. 601/1, KG-Nr. 11115, Sonstige Straßenverk	01.01.1900			394,20	0,00	0,00	0,00	0,00	394,20
	1/0020004/01235	Grundstück Nr. 602, KG-Nr. 11115, Sonstige Straßenverke	01.01.1900			394,40	0,00	0,00	0,00	0,00	394,40
	1/0020004/01236	Grundstück Nr. 603, KG-Nr. 11115, Sonstige Straßenverke	01.01.1900			343,20	0,00	0,00	0,00	0,00	343,20
	1/0020004/01237	Grundstück Nr. 616, KG-Nr. 11115, Sonstige Straßenverke	01.01.1900			338,40	0,00	0,00	0,00	0,00	338,40
	1/0020004/01238	Grundstück Nr. 617, KG-Nr. 11115, Sonstige Straßenverke	01.01.1900			221,20	0,00	0,00	0,00	0,00	221,20
	1/0020004/01239	Grundstück Nr. 621, KG-Nr. 11115, Sonstige Straßenverke	01.01.1900			245,20	0,00	0,00	0,00	0,00	245,20
	1/0020004/01240	Grundstück Nr. 640/2, KG-Nr. 11115, Sonstige Straßenverk	01.01.1900			71,40	0,00	0,00	0,00	0,00	71,40
	1/0020004/01241	Grundstück Nr. 654, KG-Nr. 11115, Sonstige Straßenverke	01.01.1900			47,80	0,00	0,00	0,00	0,00	47,80
	1/0020004/01242	Grundstück Nr. 656, KG-Nr. 11115, Sonstige Straßenverke	01.01.1900			490,00	0,00	0,00	0,00	0,00	490,00
	1/0020004/01243	Grundstück Nr. 665, KG-Nr. 11115, Sonstige Straßenverke	01.01.1900			279,00	0,00	0,00	0,00	0,00	279,00
	1/0020004/01244	Grundstück Nr. 678, KG-Nr. 11115, Sonstige Straßenverke	01.01.1900			673,00	0,00	0,00	0,00	0,00	673,00
	1/0020004/01245	Grundstück Nr. 681/1, KG-Nr. 11115, Sonstige Straßenverk	01.01.1900			147,40	0,00	0,00	0,00	0,00	147,40
	1/0020004/01246	Grundstück Nr. 683, KG-Nr. 11115, Sonstige Straßenverke	01.01.1900			709,60	0,00	0,00	0,00	0,00	709,60
	1/0020004/01247	Grundstück Nr. 711, KG-Nr. 11115, Sonstige Straßenverke	01.01.1900			263,20	0,00	0,00	0,00	0,00	263,20
	1/0020004/01248	Grundstück Nr. 712, KG-Nr. 11115, Sonstige Straßenverke	01.01.1900			354,40	0,00	0,00	0,00	0,00	354,40
	1/0020004/01249	Grundstück Nr. 713, KG-Nr. 11115, Sonstige Straßenverke	01.01.1900			227,20	0,00	0,00	0,00	0,00	227,20
	1/0020004/01250	Grundstück Nr. 715/3, KG-Nr. 11115, Sonstige Straßenverk	01.01.1900			259,60	0,00	0,00	0,00	0,00	259,60
	1/0020004/01251	Grundstück Nr. 718, KG-Nr. 11115, Sonstige Straßenverke	01.01.1900			54,20	0,00	0,00	0,00	0,00	54,20
	1/0020004/01252	Grundstück Nr. 732, KG-Nr. 11115, Sonstige Straßenverke	01.01.1900			100,60	0,00	0,00	0,00	0,00	100,60
	1/0020004/01253	Grundstück Nr. 741, KG-Nr. 11115, Sonstige Straßenverke	01.01.1900			371,80	0,00	0,00	0,00	0,00	371,80
	1/0020004/01255	Grundstück Nr. 754, KG-Nr. 11115, Sonstige Straßenverke	01.01.1900			300,80	0,00	0,00	0,00	0,00	300,80
	1/0020004/01256	Grundstück Nr. 756/16, KG-Nr. 11115, Sonstige Straßenve	01.01.1900			190,40	0,00	0,00	0,00	0,00	190,40

Ansatz	MVAG Konto	Bezeichnung	Inbetrieb-nahme	RND	ND	Buchwert 31.12.2021	Zugänge/ +	Abgänge/ Umbuchungen -	Wertaufholung+/ Wertminderung-	Abschreibung	Buchwert 31.12.2022
	1/0020004/01257	Grundstück Nr. 763/2, KG-Nr. 11115, Sonstige Straßenverk	01.01.1900			102,20	0,00	0,00	0,00	0,00	102,20
	1/0020004/01258	Grundstück Nr. 768, KG-Nr. 11115, Sonstige Straßenverke	01.01.1900			189,00	0,00	0,00	0,00	0,00	189,00
	1/0020004/01259	Grundstück Nr. 769, KG-Nr. 11115, Sonstige Straßenverke	01.01.1900			128,00	0,00	0,00	0,00	0,00	128,00
	1/0020004/01260	Grundstück Nr. 8, KG-Nr. 11115, Sonstige Straßenverkehrs	01.01.1900			88,80	0,00	0,00	0,00	0,00	88,80
	1/0020004/01261	Grundstück Nr. 1001, KG-Nr. 11120, Sonstige Straßenverk	01.01.1900			495,80	0,00	0,00	0,00	0,00	495,80
	1/0020004/01262	Grundstück Nr. 1001, KG-Nr. 11120, Sonstige Verkehrsran	01.01.1900			6,60	0,00	0,00	0,00	0,00	6,60
	1/0020004/01263	Grundstück Nr. 1002/2, KG-Nr. 11120, Sonstige Straßenve	01.01.1900			147,00	0,00	0,00	0,00	0,00	147,00
	1/0020004/01264	Grundstück Nr. 1002/2, KG-Nr. 11120, Sonstige Verkehrsra	01.01.1900			12,20	0,00	0,00	0,00	0,00	12,20
	1/0020004/01265	Grundstück Nr. 1015, KG-Nr. 11120, Sonstige Straßenverk	01.01.1900			219,60	0,00	0,00	0,00	0,00	219,60
	1/0020004/01266	Grundstück Nr. 158/2, KG-Nr. 11120, Sonstige Straßenverk	01.01.1900			31,20	0,00	0,00	0,00	0,00	31,20
	1/0020004/01267	Grundstück Nr. 263, KG-Nr. 11120, Sonstige Straßenverke	01.01.1900			129,40	0,00	0,00	0,00	0,00	129,40
	1/0020004/01268	Grundstück Nr. 266/9, KG-Nr. 11120, Sonstige Straßenverk	01.01.1900			239,80	0,00	0,00	0,00	0,00	239,80
	1/0020004/01270	Grundstück Nr. 283/15, KG-Nr. 11120, Sonstige Straßenve	01.01.1900			453,20	0,00	0,00	0,00	0,00	453,20
	1/0020004/01273	Grundstück Nr. 743/1, KG-Nr. 11120, Sonstige Straßenverk	01.01.1900			24,60	0,00	0,00	0,00	0,00	24,60
	1/0020004/01274	Grundstück Nr. 743/6, KG-Nr. 11120, Sonstige Straßenverk	01.01.1900			2,40	0,00	0,00	0,00	0,00	2,40
	1/0020004/01275	Grundstück Nr. 868, KG-Nr. 11120, Sonstige Straßenverke	01.01.1900			219,60	0,00	0,00	0,00	0,00	219,60
	1/0020004/01276	Grundstück Nr. 869, KG-Nr. 11120, Sonstige Straßenverke	01.01.1900			121,80	0,00	0,00	0,00	0,00	121,80
	1/0020004/01277	Grundstück Nr. 870, KG-Nr. 11120, Sonstige Straßenverke	01.01.1900			354,60	0,00	0,00	0,00	0,00	354,60
	1/0020004/01279	Grundstück Nr. 875/1, KG-Nr. 11120, Sonstige Straßenverk	01.01.1900			35,80	0,00	0,00	0,00	0,00	35,80
	1/0020004/01281	Grundstück Nr. 875/2, KG-Nr. 11120, Sonstige Straßenverk	01.01.1900			28,40	0,00	0,00	0,00	0,00	28,40
	1/0020004/01283	Grundstück Nr. 875/4, KG-Nr. 11120, Sonstige Straßenverk	01.01.1900			6,40	0,00	0,00	0,00	0,00	6,40
	1/0020004/01284	Grundstück Nr. 876/1, KG-Nr. 11120, Sonstige Straßenverk	01.01.1900			9,80	0,00	0,00	0,00	0,00	9,80
	1/0020004/01285	Grundstück Nr. 876/2, KG-Nr. 11120, Sonstige Straßenverk	01.01.1900			46,60	0,00	0,00	0,00	0,00	46,60
	1/0020004/01287	Grundstück Nr. 878/1, KG-Nr. 11120, Sonstige Straßenverk	01.01.1900			181,40	0,00	0,00	0,00	0,00	181,40
	1/0020004/01288	Grundstück Nr. 878/1, KG-Nr. 11120, Sonstige Verkehrsrar	01.01.1900			116,80	0,00	0,00	0,00	0,00	116,80
	1/0020004/01290	Grundstück Nr. 878/6, KG-Nr. 11120, Sonstige Straßenverk	01.01.1900			191,40	0,00	0,00	0,00	0,00	191,40
	1/0020004/01292	Grundstück Nr. 882, KG-Nr. 11120, Sonstige Straßenverke	01.01.1900			100,20	0,00	0,00	0,00	0,00	100,20
	1/0020004/01293	Grundstück Nr. 883/2, KG-Nr. 11120, Sonstige Straßenverk	01.01.1900			2,80	0,00	0,00	0,00	0,00	2,80
	1/0020004/01295	Grundstück Nr. 883/6, KG-Nr. 11120, Sonstige Straßenverk	01.01.1900			295,20	0,00	0,00	0,00	0,00	295,20
	1/0020004/01296	Grundstück Nr. 883/6, KG-Nr. 11120, Sonstige Verkehrsrar	01.01.1900			211,40	0,00	0,00	0,00	0,00	211,40
	1/0020004/01297	Grundstück Nr. 884, KG-Nr. 11120, Sonstige Straßenverke	01.01.1900			17,00	0,00	0,00	0,00	0,00	17,00
	1/0020004/01298	Grundstück Nr. 885/1, KG-Nr. 11120, Sonstige Straßenverk	01.01.1900			9,80	0,00	0,00	0,00	0,00	9,80
	1/0020004/01299	Grundstück Nr. 885/2, KG-Nr. 11120, Sonstige Straßenverk	01.01.1900			21,60	0,00	0,00	0,00	0,00	21,60
	1/0020004/01300	Grundstück Nr. 885/3, KG-Nr. 11120, Sonstige Straßenverk	01.01.1900			5,00	0,00	0,00	0,00	0,00	5,00
	1/0020004/01301	Grundstück Nr. 890, KG-Nr. 11120, Sonstige Straßenverke	01.01.1900			46,40	0,00	0,00	0,00	0,00	46,40
	1/0020004/01302	Grundstück Nr. 891/2, KG-Nr. 11120, Sonstige Straßenverk	01.01.1900			125,00	0,00	0,00	0,00	0,00	125,00
	1/0020004/01304	Grundstück Nr. 892, KG-Nr. 11120, Sonstige Straßenverke	01.01.1900			203,20	0,00	0,00	0,00	0,00	203,20
	1/0020004/01305	Grundstück Nr. 893, KG-Nr. 11120, Sonstige Straßenverke	01.01.1900			79,00	0,00	0,00	0,00	0,00	79,00
	1/0020004/01306	Grundstück Nr. 894/2, KG-Nr. 11120, Sonstige Straßenverk	01.01.1900			325,60	0,00	0,00	0,00	0,00	325,60

Ansatz	MVAG Konto	Bezeichnung	Inbetrieb-nahme	RND	ND	Buchwert 31.12.2021	Zugänge/ +	Abgänge/ Umbuchungen -	Wertaufholung+/ Wertminderung-	Abschreibung	Buchwert 31.12.2022
	1/0020004/01308	Grundstück Nr. 895, KG-Nr. 11120, Sonstige Straßenverke	01.01.1900			287,20	0,00	0,00	0,00	0,00	287,20
	1/0020004/01309	Grundstück Nr. 897, KG-Nr. 11120, Sonstige Straßenverke	01.01.1900			745,00	0,00	0,00	0,00	0,00	745,00
	1/0020004/01311	Grundstück Nr. 897, KG-Nr. 11120, Sonstige Verkehrsrand	01.01.1900			128,40	0,00	0,00	0,00	0,00	128,40
	1/0020004/01312	Grundstück Nr. 898, KG-Nr. 11120, Sonstige Straßenverke	01.01.1900			655,60	0,00	0,00	0,00	0,00	655,60
	1/0020004/01313	Grundstück Nr. 901, KG-Nr. 11120, Sonstige Straßenverke	01.01.1900			888,80	0,00	0,00	0,00	0,00	888,80
	1/0020004/01316	Grundstück Nr. 901, KG-Nr. 11120, Sonstige Verkehrsrand	01.01.1900			1.696,00	0,00	0,00	0,00	0,00	1.696,00
	1/0020004/01317	Grundstück Nr. 903, KG-Nr. 11120, Sonstige Straßenverke	01.01.1900			879,00	0,00	0,00	0,00	0,00	879,00
	1/0020004/01319	Grundstück Nr. 905, KG-Nr. 11120, Sonstige Straßenverke	01.01.1900			479,60	0,00	0,00	0,00	0,00	479,60
	1/0020004/01320	Grundstück Nr. 906, KG-Nr. 11120, Sonstige Straßenverke	01.01.1900			82,60	0,00	0,00	0,00	0,00	82,60
	1/0020004/01321	Grundstück Nr. 907, KG-Nr. 11120, Sonstige Straßenverke	01.01.1900			591,00	0,00	0,00	0,00	0,00	591,00
	1/0020004/01322	Grundstück Nr. 908, KG-Nr. 11120, Sonstige Straßenverke	01.01.1900			174,20	0,00	0,00	0,00	0,00	174,20
	1/0020004/01324	Grundstück Nr. 909, KG-Nr. 11120, Sonstige Straßenverke	01.01.1900			238,00	0,00	0,00	0,00	0,00	238,00
	1/0020004/01325	Grundstück Nr. 909, KG-Nr. 11120, Sonstige Verkehrsrand	01.01.1900			294,00	0,00	0,00	0,00	0,00	294,00
	1/0020004/01326	Grundstück Nr. 910/1, KG-Nr. 11120, Sonstige Straßenverk	01.01.1900			133,60	0,00	0,00	0,00	0,00	133,60
	1/0020004/01327	Grundstück Nr. 910/2, KG-Nr. 11120, Sonstige Straßenverk	01.01.1900			45,00	0,00	0,00	0,00	0,00	45,00
	1/0020004/01328	Grundstück Nr. 911, KG-Nr. 11120, Sonstige Straßenverke	01.01.1900			403,40	0,00	0,00	0,00	0,00	403,40
	1/0020004/01329	Grundstück Nr. 912, KG-Nr. 11120, Sonstige Straßenverke	01.01.1900			257,80	0,00	0,00	0,00	0,00	257,80
	1/0020004/01330	Grundstück Nr. 913, KG-Nr. 11120, Sonstige Straßenverke	01.01.1900			674,20	0,00	0,00	0,00	0,00	674,20
	1/0020004/01331	Grundstück Nr. 913, KG-Nr. 11120, Sonstige Verkehrsrand	01.01.1900			16,40	0,00	0,00	0,00	0,00	16,40
	1/0020004/01332	Grundstück Nr. 914/1, KG-Nr. 11120, Sonstige Straßenverk	01.01.1900			782,00	0,00	0,00	0,00	0,00	782,00
	1/0020004/01333	Grundstück Nr. 914/2, KG-Nr. 11120, Sonstige Straßenverk	01.01.1900			188,80	0,00	0,00	0,00	0,00	188,80
	1/0020004/01334	Grundstück Nr. 915, KG-Nr. 11120, Sonstige Straßenverke	01.01.1900			380,60	0,00	0,00	0,00	0,00	380,60
	1/0020004/01335	Grundstück Nr. 916, KG-Nr. 11120, Sonstige Straßenverke	01.01.1900			239,60	0,00	0,00	0,00	0,00	239,60
	1/0020004/01336	Grundstück Nr. 917, KG-Nr. 11120, Sonstige Straßenverke	01.01.1900			592,80	0,00	0,00	0,00	0,00	592,80
	1/0020004/01337	Grundstück Nr. 918, KG-Nr. 11120, Sonstige Straßenverke	01.01.1900			228,40	0,00	0,00	0,00	0,00	228,40
	1/0020004/01338	Grundstück Nr. 919, KG-Nr. 11120, Sonstige Straßenverke	01.01.1900			404,40	0,00	0,00	0,00	0,00	404,40
	1/0020004/01339	Grundstück Nr. 920, KG-Nr. 11120, Sonstige Straßenverke	01.01.1900			346,20	0,00	0,00	0,00	0,00	346,20
	1/0020004/01340	Grundstück Nr. 921, KG-Nr. 11120, Sonstige Straßenverke	01.01.1900			136,20	0,00	0,00	0,00	0,00	136,20
	1/0020004/01341	Grundstück Nr. 922, KG-Nr. 11120, Sonstige Straßenverke	01.01.1900			1.130,20	0,00	0,00	0,00	0,00	1.130,20
	1/0020004/01342	Grundstück Nr. 923, KG-Nr. 11120, Sonstige Straßenverke	01.01.1900			306,00	0,00	0,00	0,00	0,00	306,00
	1/0020004/01343	Grundstück Nr. 924, KG-Nr. 11120, Sonstige Straßenverke	01.01.1900			740,40	0,00	0,00	0,00	0,00	740,40
	1/0020004/01344	Grundstück Nr. 925, KG-Nr. 11120, Sonstige Straßenverke	01.01.1900			105,60	0,00	0,00	0,00	0,00	105,60
	1/0020004/01345	Grundstück Nr. 926, KG-Nr. 11120, Sonstige Straßenverke	01.01.1900			180,00	0,00	0,00	0,00	0,00	180,00
	1/0020004/01346	Grundstück Nr. 927, KG-Nr. 11120, Sonstige Straßenverke	01.01.1900			134,20	0,00	0,00	0,00	0,00	134,20
	1/0020004/01347	Grundstück Nr. 927, KG-Nr. 11120, Sonstige Verkehrsrand	01.01.1900			15,80	0,00	0,00	0,00	0,00	15,80
	1/0020004/01349	Grundstück Nr. 928, KG-Nr. 11120, Sonstige Straßenverke	01.01.1900			168,40	0,00	0,00	0,00	0,00	168,40
	1/0020004/01350	Grundstück Nr. 929, KG-Nr. 11120, Sonstige Straßenverke	01.01.1900			484,60	0,00	0,00	0,00	0,00	484,60
	1/0020004/01351	Grundstück Nr. 930, KG-Nr. 11120, Sonstige Straßenverke	01.01.1900			613,00	0,00	0,00	0,00	0,00	613,00
	1/0020004/01352	Grundstück Nr. 931, KG-Nr. 11120, Sonstige Straßenverke	01.01.1900			150,20	0,00	0,00	0,00	0,00	150,20

Ansatz	MVAG Konto	Bezeichnung	Inbetrieb-nahme	RND	ND	Buchwert 31.12.2021	Zugänge/ +	Abgänge/ Umbuchungen -	Wertaufholung+/ Wertminderung-	Abschreibung	Buchwert 31.12.2022
	1/0020004/01353	Grundstück Nr. 932, KG-Nr. 11120, Sonstige Straßenverke	01.01.1900			175,80	0,00	0,00	0,00	0,00	175,80
	1/0020004/01354	Grundstück Nr. 933, KG-Nr. 11120, Sonstige Straßenverke	01.01.1900			150,40	0,00	0,00	0,00	0,00	150,40
	1/0020004/01356	Grundstück Nr. 935, KG-Nr. 11120, Sonstige Straßenverke	01.01.1900			272,60	0,00	0,00	0,00	0,00	272,60
	1/0020004/01357	Grundstück Nr. 936, KG-Nr. 11120, Sonstige Straßenverke	01.01.1900			393,60	0,00	0,00	0,00	0,00	393,60
	1/0020004/01358	Grundstück Nr. 937, KG-Nr. 11120, Sonstige Straßenverke	01.01.1900			156,20	0,00	0,00	0,00	0,00	156,20
	1/0020004/01359	Grundstück Nr. 938, KG-Nr. 11120, Sonstige Straßenverke	01.01.1900			220,00	0,00	0,00	0,00	0,00	220,00
	1/0020004/01360	Grundstück Nr. 939, KG-Nr. 11120, Sonstige Straßenverke	01.01.1900			792,20	0,00	0,00	0,00	0,00	792,20
	1/0020004/01361	Grundstück Nr. 940, KG-Nr. 11120, Sonstige Straßenverke	01.01.1900			101,20	0,00	0,00	0,00	0,00	101,20
	1/0020004/01362	Grundstück Nr. 941, KG-Nr. 11120, Sonstige Straßenverke	01.01.1900			146,80	0,00	0,00	0,00	0,00	146,80
	1/0020004/01363	Grundstück Nr. 942, KG-Nr. 11120, Sonstige Straßenverke	01.01.1900			124,20	0,00	0,00	0,00	0,00	124,20
	1/0020004/01364	Grundstück Nr. 943, KG-Nr. 11120, Sonstige Straßenverke	01.01.1900			678,60	0,00	0,00	0,00	0,00	678,60
	1/0020004/01365	Grundstück Nr. 944, KG-Nr. 11120, Sonstige Straßenverke	01.01.1900			150,80	0,00	0,00	0,00	0,00	150,80
	1/0020004/01366	Grundstück Nr. 945, KG-Nr. 11120, Sonstige Straßenverke	01.01.1900			841,00	0,00	0,00	0,00	0,00	841,00
	1/0020004/01367	Grundstück Nr. 946, KG-Nr. 11120, Sonstige Straßenverke	01.01.1900			140,20	0,00	0,00	0,00	0,00	140,20
	1/0020004/01368	Grundstück Nr. 947, KG-Nr. 11120, Sonstige Straßenverke	01.01.1900			119,60	0,00	0,00	0,00	0,00	119,60
	1/0020004/01369	Grundstück Nr. 948, KG-Nr. 11120, Sonstige Straßenverke	01.01.1900			328,40	0,00	0,00	0,00	0,00	328,40
	1/0020004/01370	Grundstück Nr. 949, KG-Nr. 11120, Sonstige Straßenverke	01.01.1900			2.537,83	0,00	0,00	0,00	0,00	2.537,83
	1/0020004/01371	Grundstück Nr. 950, KG-Nr. 11120, Sonstige Straßenverke	01.01.1900			146,80	0,00	0,00	0,00	0,00	146,80
	1/0020004/01372	Grundstück Nr. 951, KG-Nr. 11120, Sonstige Straßenverke	01.01.1900			549,80	0,00	0,00	0,00	0,00	549,80
	1/0020004/01373	Grundstück Nr. 952, KG-Nr. 11120, Sonstige Straßenverke	01.01.1900			209,40	0,00	0,00	0,00	0,00	209,40
	1/0020004/01374	Grundstück Nr. 953, KG-Nr. 11120, Sonstige Straßenverke	01.01.1900			316,60	0,00	0,00	0,00	0,00	316,60
	1/0020004/01375	Grundstück Nr. 954, KG-Nr. 11120, Sonstige Straßenverke	01.01.1900			304,60	0,00	0,00	0,00	0,00	304,60
	1/0020004/01376	Grundstück Nr. 955, KG-Nr. 11120, Sonstige Straßenverke	01.01.1900			1.071,80	0,00	0,00	0,00	0,00	1.071,80
	1/0020004/01377	Grundstück Nr. 956, KG-Nr. 11120, Sonstige Straßenverke	01.01.1900			310,00	0,00	0,00	0,00	0,00	310,00
	1/0020004/01378	Grundstück Nr. 957, KG-Nr. 11120, Sonstige Straßenverke	01.01.1900			285,00	0,00	0,00	0,00	0,00	285,00
	1/0020004/01379	Grundstück Nr. 959, KG-Nr. 11120, Sonstige Straßenverke	01.01.1900			300,60	0,00	0,00	0,00	0,00	300,60
	1/0020004/00138	Grundstück Nr. 1093, KG-Nr. 11112, Sonstige Verkehrsran	01.01.1900			114,00	0,00	0,00	0,00	0,00	114,00
	1/0020004/01380	Grundstück Nr. 960, KG-Nr. 11120, Sonstige Straßenverke	01.01.1900			295,80	0,00	0,00	0,00	0,00	295,80
	1/0020004/01381	Grundstück Nr. 961, KG-Nr. 11120, Sonstige Straßenverke	01.01.1900			279,60	0,00	0,00	0,00	0,00	279,60
	1/0020004/01382	Grundstück Nr. 962/1, KG-Nr. 11120, Sonstige Straßenverk	01.01.1900			184,60	0,00	0,00	0,00	0,00	184,60
	1/0020004/01387	Grundstück Nr. 971, KG-Nr. 11120, Sonstige Straßenverke	01.01.1900			316,20	0,00	0,00	0,00	0,00	316,20
	1/0020004/01388	Grundstück Nr. 971, KG-Nr. 11120, Sonstige Verkehrsrand	01.01.1900			216,60	0,00	0,00	0,00	0,00	216,60
	1/0020004/01390	Grundstück Nr. 972, KG-Nr. 11120, Sonstige Straßenverke	01.01.1900			261,40	0,00	0,00	0,00	0,00	261,40
	1/0020004/01393	Grundstück Nr. 979, KG-Nr. 11120, Sonstige Straßenverke	01.01.1900			363,80	0,00	0,00	0,00	0,00	363,80
	1/0020004/01394	Grundstück Nr. 980, KG-Nr. 11120, Sonstige Straßenverke	01.01.1900			234,20	0,00	0,00	0,00	0,00	234,20
	1/0020004/01395	Grundstück Nr. 982, KG-Nr. 11120, Sonstige Straßenverke	01.01.1900			443,60	0,00	0,00	0,00	0,00	443,60
	1/0020004/01396	Grundstück Nr. 988, KG-Nr. 11120, Sonstige Straßenverke	01.01.1900			366,80	0,00	0,00	0,00	0,00	366,80
	1/0020004/01397	Grundstück Nr. 991, KG-Nr. 11120, Sonstige Straßenverke	01.01.1900			360,00	0,00	0,00	0,00	0,00	360,00
	1/0020004/01398	Grundstück Nr. 992, KG-Nr. 11120, Sonstige Straßenverke	01.01.1900			144,20	0,00	0,00	0,00	0,00	144,20

Ansatz	MVAG Konto	Bezeichnung	Inbetrieb-nahme	RND	ND	Buchwert 31.12.2021	Zugänge/ +	Abgänge/ Umbuchungen -	Wertaufholung+/ Wertminderung-	Abschreibung	Buchwert 31.12.2022
	1/0020004/01399	Grundstück Nr. 993, KG-Nr. 11120, Sonstige Straßenverke	01.01.1900			320,80	0,00	0,00	0,00	0,00	320,80
	1/0020004/01400	Grundstück Nr. 994, KG-Nr. 11120, Sonstige Straßenverke	01.01.1900			326,20	0,00	0,00	0,00	0,00	326,20
	1/0020004/01401	Grundstück Nr. 996, KG-Nr. 11120, Sonstige Straßenverke	01.01.1900			6,80	0,00	0,00	0,00	0,00	6,80
	1/0020004/01402	Grundstück Nr. 998, KG-Nr. 11120, Sonstige Straßenverke	01.01.1900			271,40	0,00	0,00	0,00	0,00	271,40
	1/0020004/01403	Grundstück Nr. 999, KG-Nr. 11120, Sonstige Straßenverke	01.01.1900			419,60	0,00	0,00	0,00	0,00	419,60
	1/0020004/01404	Grundstück Nr. 1017, KG-Nr. 11121, Sonstige Straßenverk	01.01.1900			487,20	22.842,61	0,00	0,00	0,00	23.329,81
	1/0020004/01405	Grundstück Nr. 1018, KG-Nr. 11121, Sonstige Straßenverk	01.01.1900			56,60	0,00	0,00	0,00	0,00	56,60
	1/0020004/01406	Grundstück Nr. 1079/1, KG-Nr. 11121, Sonstige Straßenve	01.01.1900			432,20	0,00	0,00	0,00	0,00	432,20
	1/0020004/01407	Grundstück Nr. 1144, KG-Nr. 11121, Sonstige Straßenverk	01.01.1900			349,60	0,00	0,00	0,00	0,00	349,60
	1/0020004/01408	Grundstück Nr. 1310, KG-Nr. 11121, Sonstige Straßenverk	01.01.1900			45,20	0,00	0,00	0,00	0,00	45,20
	1/0020004/01409	Grundstück Nr. 1387, KG-Nr. 11121, Sonstige Straßenverk	01.01.1900			310,00	0,00	0,00	0,00	0,00	310,00
	1/0020004/01410	Grundstück Nr. 1389, KG-Nr. 11121, Sonstige Straßenverk	01.01.1900			73,60	0,00	0,00	0,00	0,00	73,60
	1/0020004/01411	Grundstück Nr. 1399, KG-Nr. 11121, Sonstige Straßenverk	01.01.1900			414,00	0,00	0,00	0,00	0,00	414,00
	1/0020004/01412	Grundstück Nr. 1400, KG-Nr. 11121, Sonstige Straßenverk	01.01.1900			1.296,60	0,00	0,00	0,00	0,00	1.296,60
	1/0020004/01413	Grundstück Nr. 1406, KG-Nr. 11121, Sonstige Straßenverk	01.01.1900			344,40	0,00	0,00	0,00	0,00	344,40
	1/0020004/01414	Grundstück Nr. 1415, KG-Nr. 11121, Sonstige Straßenverk	01.01.1900			759,00	0,00	0,00	0,00	0,00	759,00
	1/0020004/01415	Grundstück Nr. 1415, KG-Nr. 11121, Sonstige Verkehrsran	01.01.1900			462,40	0,00	0,00	0,00	0,00	462,40
	1/0020004/01416	Grundstück Nr. 1423, KG-Nr. 11121, Sonstige Straßenverk	01.01.1900			730,60	0,00	0,00	0,00	0,00	730,60
	1/0020004/01417	Grundstück Nr. 1449, KG-Nr. 11121, Sonstige Straßenverk	01.01.1900			1.368,60	0,00	0,00	0,00	0,00	1.368,60
	1/0020004/01418	Grundstück Nr. 1455/1, KG-Nr. 11121, Sonstige Straßenve	01.01.1900			354,00	0,00	0,00	0,00	0,00	354,00
	1/0020004/01419	Grundstück Nr. 1455/2, KG-Nr. 11121, Sonstige Straßenve	01.01.1900			51,60	0,00	0,00	0,00	0,00	51,60
	1/0020004/00142	Grundstück Nr. 180, KG-Nr. 11112, Sonstige Straßenverke	01.01.1900			113,64	0,00	0,00	0,00	0,00	113,64
	1/0020004/01420	Grundstück Nr. 1457, KG-Nr. 11121, Sonstige Straßenverk	01.01.1900			364,00	0,00	0,00	0,00	0,00	364,00
	1/0020004/01421	Grundstück Nr. 1460, KG-Nr. 11121, Sonstige Straßenverk	01.01.1900			42,20	0,00	0,00	0,00	0,00	42,20
	1/0020004/01422	Grundstück Nr. 1462, KG-Nr. 11121, Sonstige Straßenverk	01.01.1900			293,80	0,00	0,00	0,00	0,00	293,80
	1/0020004/01423	Grundstück Nr. 1463, KG-Nr. 11121, Sonstige Straßenverk	01.01.1900			330,20	0,00	0,00	0,00	0,00	330,20
	1/0020004/01424	Grundstück Nr. 1469, KG-Nr. 11121, Sonstige Straßenverk	01.01.1900			488,80	0,00	0,00	0,00	0,00	488,80
	1/0020004/01425	Grundstück Nr. 1476, KG-Nr. 11121, Sonstige Straßenverk	01.01.1900			374,20	0,00	0,00	0,00	0,00	374,20
	1/0020004/01426	Grundstück Nr. 1482, KG-Nr. 11121, Sonstige Straßenverk	01.01.1900			321,40	0,00	0,00	0,00	0,00	321,40
	1/0020004/01427	Grundstück Nr. 1484, KG-Nr. 11121, Sonstige Straßenverk	01.01.1900			383,60	0,00	0,00	0,00	0,00	383,60
	1/0020004/01428	Grundstück Nr. 1490, KG-Nr. 11121, Sonstige Straßenverk	01.01.1900			547,40	0,00	0,00	0,00	0,00	547,40
	1/0020004/01429	Grundstück Nr. 1503, KG-Nr. 11121, Sonstige Straßenverk	01.01.1900			620,40	0,00	0,00	0,00	0,00	620,40
	1/0020004/00143	Grundstück Nr. 203/3, KG-Nr. 11112, Sonstige Straßenverk	01.01.1900			448,00	0,00	0,00	0,00	0,00	448,00
	1/0020004/01430	Grundstück Nr. 1504, KG-Nr. 11121, Sonstige Straßenverk	01.01.1900			324,40	0,00	0,00	0,00	0,00	324,40
	1/0020004/01433	Grundstück Nr. 1512/10, KG-Nr. 11121, Sonstige Straßenv	01.01.1900			372,80	0,00	0,00	0,00	0,00	372,80
	1/0020004/01434	Grundstück Nr. 1514, KG-Nr. 11121, Sonstige Straßenverk	01.01.1900			251,60	0,00	0,00	0,00	0,00	251,60
	1/0020004/01435	Grundstück Nr. 1518, KG-Nr. 11121, Sonstige Straßenverk	01.01.1900			293,40	0,00	0,00	0,00	0,00	293,40
	1/0020004/01436	Grundstück Nr. 1530, KG-Nr. 11121, Sonstige Straßenverk	01.01.1900			339,80	0,00	0,00	0,00	0,00	339,80
	1/0020004/01437	Grundstück Nr. 1532, KG-Nr. 11121, Sonstige Straßenverk	01.01.1900			339,00	0,00	0,00	0,00	0,00	339,00

Ansatz	MVAG Konto	Bezeichnung	Inbetrieb-nahme	RND	ND	Buchwert 31.12.2021	Zugänge/ +	Abgänge/ Umbuchungen -	Wertaufholung+/ Wertminderung-	Abschreibung	Buchwert 31.12.2022
	1/0020004/01438	Grundstück Nr. 1538, KG-Nr. 11121, Sonstige Straßenverk	01.01.1900			219,20	0,00	0,00	0,00	0,00	219,20
	1/0020004/01439	Grundstück Nr. 1541, KG-Nr. 11121, Sonstige Straßenverk	01.01.1900			226,00	0,00	0,00	0,00	0,00	226,00
	1/0020004/01440	Grundstück Nr. 1546, KG-Nr. 11121, Sonstige Straßenverk	01.01.1900			300,40	0,00	0,00	0,00	0,00	300,40
	1/0020004/01441	Grundstück Nr. 1554, KG-Nr. 11121, Sonstige Straßenverk	01.01.1900			378,80	0,00	0,00	0,00	0,00	378,80
	1/0020004/01442	Grundstück Nr. 1557, KG-Nr. 11121, Sonstige Straßenverk	01.01.1900			115,60	0,00	0,00	0,00	0,00	115,60
	1/0020004/01443	Grundstück Nr. 1561, KG-Nr. 11121, Sonstige Straßenverk	01.01.1900			174,20	0,00	0,00	0,00	0,00	174,20
	1/0020004/01444	Grundstück Nr. 1563, KG-Nr. 11121, Sonstige Straßenverk	01.01.1900			208,60	0,00	0,00	0,00	0,00	208,60
	1/0020004/01445	Grundstück Nr. 1574, KG-Nr. 11121, Sonstige Straßenverk	01.01.1900			53,40	0,00	0,00	0,00	0,00	53,40
	1/0020004/01446	Grundstück Nr. 1580, KG-Nr. 11121, Sonstige Straßenverk	01.01.1900			293,00	0,00	0,00	0,00	0,00	293,00
	1/0020004/01447	Grundstück Nr. 1585, KG-Nr. 11121, Sonstige Straßenverk	01.01.1900			599,40	0,00	0,00	0,00	0,00	599,40
	1/0020004/01448	Grundstück Nr. 1586, KG-Nr. 11121, Sonstige Straßenverk	01.01.1900			516,60	0,00	0,00	0,00	0,00	516,60
	1/0020004/01449	Grundstück Nr. 1592, KG-Nr. 11121, Sonstige Straßenverk	01.01.1900			235,40	0,00	0,00	0,00	0,00	235,40
	1/0020004/01450	Grundstück Nr. 1596, KG-Nr. 11121, Sonstige Straßenverk	01.01.1900			468,00	0,00	0,00	0,00	0,00	468,00
	1/0020004/01451	Grundstück Nr. 1601, KG-Nr. 11121, Sonstige Straßenverk	01.01.1900			364,00	0,00	0,00	0,00	0,00	364,00
	1/0020004/01452	Grundstück Nr. 1617, KG-Nr. 11121, Sonstige Straßenverk	01.01.1900			761,40	0,00	0,00	0,00	0,00	761,40
	1/0020004/01453	Grundstück Nr. 163, KG-Nr. 11121, Sonstige Straßenverke	01.01.1900			198,00	0,00	0,00	0,00	0,00	198,00
	1/0020004/01455	Grundstück Nr. 192, KG-Nr. 11121, Sonstige Straßenverke	01.01.1900			1.164,40	0,00	0,00	0,00	0,00	1.164,40
	1/0020004/01456	Grundstück Nr. 196/2, KG-Nr. 11121, Sonstige Straßenverk	01.01.1900			64,60	0,00	0,00	0,00	0,00	64,60
	1/0020004/01457	Grundstück Nr. 198/1, KG-Nr. 11121, Sonstige Straßenverk	01.01.1900			206,00	0,00	0,00	0,00	0,00	206,00
	1/0020004/01460	Grundstück Nr. 211, KG-Nr. 11121, Sonstige Straßenverke	01.01.1900			303,80	0,00	0,00	0,00	0,00	303,80
	1/0020004/01461	Grundstück Nr. 215, KG-Nr. 11121, Sonstige Straßenverke	01.01.1900			19,40	0,00	0,00	0,00	0,00	19,40
	1/0020004/01462	Grundstück Nr. 221, KG-Nr. 11121, Sonstige Straßenverke	01.01.1900			369,80	0,00	0,00	0,00	0,00	369,80
	1/0020004/01463	Grundstück Nr. 231/8, KG-Nr. 11121, Sonstige Straßenverk	01.01.1900			196,60	0,00	0,00	0,00	0,00	196,60
	1/0020004/01464	Grundstück Nr. 233, KG-Nr. 11121, Sonstige Straßenverke	01.01.1900			511,40	0,00	0,00	0,00	0,00	511,40
	1/0020004/01466	Grundstück Nr. 245/21, KG-Nr. 11121, Sonstige Straßenve	01.01.1900			154,40	0,00	0,00	0,00	0,00	154,40
	1/0020004/01468	Grundstück Nr. 275, KG-Nr. 11121, Sonstige Straßenverke	01.01.1900			969,60	0,00	0,00	0,00	0,00	969,60
	1/0020004/01469	Grundstück Nr. 33, KG-Nr. 11121, Sonstige Straßenverkeh	01.01.1900			849,40	0,00	0,00	0,00	0,00	849,40
	1/0020004/01470	Grundstück Nr. 500, KG-Nr. 11121, Sonstige Straßenverke	01.01.1900			390,40	0,00	0,00	0,00	0,00	390,40
	1/0020004/01471	Grundstück Nr. 501/1, KG-Nr. 11121, Sonstige Straßenverk	01.01.1900			49,40	0,00	0,00	0,00	0,00	49,40
	1/0020004/01472	Grundstück Nr. 515, KG-Nr. 11121, Sonstige Straßenverke	01.01.1900			354,20	0,00	0,00	0,00	0,00	354,20
	1/0020004/01473	Grundstück Nr. 528, KG-Nr. 11121, Sonstige Straßenverke	01.01.1900			92,00	0,00	0,00	0,00	0,00	92,00
	1/0020004/01474	Grundstück Nr. 529, KG-Nr. 11121, Sonstige Straßenverke	01.01.1900			524,00	0,00	0,00	0,00	0,00	524,00
	1/0020004/01475	Grundstück Nr. 572, KG-Nr. 11121, Sonstige Straßenverke	01.01.1900			1.173,80	0,00	0,00	0,00	0,00	1.173,80
	1/0020004/01476	Grundstück Nr. 573/2, KG-Nr. 11121, Sonstige Straßenverk	01.01.1900			624,20	0,00	0,00	0,00	0,00	624,20
	1/0020004/01477	Grundstück Nr. 601, KG-Nr. 11121, Sonstige Straßenverke	01.01.1900			483,80	0,00	0,00	0,00	0,00	483,80
	1/0020004/01478	Grundstück Nr. 602, KG-Nr. 11121, Sonstige Straßenverke	01.01.1900			297,40	0,00	0,00	0,00	0,00	297,40
	1/0020004/01479	Grundstück Nr. 603, KG-Nr. 11121, Sonstige Straßenverke	01.01.1900			321,60	0,00	0,00	0,00	0,00	321,60
	1/0020004/01480	Grundstück Nr. 610, KG-Nr. 11121, Sonstige Straßenverke	01.01.1900			309,60	0,00	0,00	0,00	0,00	309,60
	1/0020004/01481	Grundstück Nr. 611, KG-Nr. 11121, Sonstige Straßenverke	01.01.1900			191,60	0,00	0,00	0,00	0,00	191,60

Ansatz	MVAG Konto	Bezeichnung	Inbetrieb-nahme	RND	ND	Buchwert 31.12.2021	Zugänge/ +	Abgänge/ Umbuchungen -	Wertaufholung+/ Wertminderung-	Abschreibung	Buchwert 31.12.2022
	1/0020004/01482	Grundstück Nr. 617, KG-Nr. 11121, Sonstige Straßenverke	01.01.1900			177,80	0,00	0,00	0,00	0,00	177,80
	1/0020004/01483	Grundstück Nr. 621, KG-Nr. 11121, Sonstige Straßenverke	01.01.1900			190,00	0,00	0,00	0,00	0,00	190,00
	1/0020004/01484	Grundstück Nr. 622, KG-Nr. 11121, Sonstige Straßenverke	01.01.1900			122,00	0,00	0,00	0,00	0,00	122,00
	1/0020004/01485	Grundstück Nr. 623, KG-Nr. 11121, Sonstige Straßenverke	01.01.1900			450,40	0,00	0,00	0,00	0,00	450,40
	1/0020004/01486	Grundstück Nr. 645, KG-Nr. 11121, Sonstige Straßenverke	01.01.1900			280,60	0,00	0,00	0,00	0,00	280,60
	1/0020004/01487	Grundstück Nr. 646, KG-Nr. 11121, Sonstige Straßenverke	01.01.1900			1.001,00	0,00	0,00	0,00	0,00	1.001,00
	1/0020004/01488	Grundstück Nr. 662, KG-Nr. 11121, Sonstige Straßenverke	01.01.1900			589,20	0,00	0,00	0,00	0,00	589,20
	1/0020004/01490	Grundstück Nr. 67/2, KG-Nr. 11121, Sonstige Straßenverke	01.01.1900			15,60	0,00	0,00	0,00	0,00	15,60
	1/0020004/01492	Grundstück Nr. 67/3, KG-Nr. 11121, Sonstige Straßenverke	01.01.1900			503,40	0,00	0,00	0,00	0,00	503,40
	1/0020004/01494	Grundstück Nr. 67/5, KG-Nr. 11121, Sonstige Straßenverke	01.01.1900			392,20	0,00	0,00	0,00	0,00	392,20
	1/0020004/01495	Grundstück Nr. 682, KG-Nr. 11121, Sonstige Straßenverke	01.01.1900			99,60	0,00	0,00	0,00	0,00	99,60
	1/0020004/01496	Grundstück Nr. 683, KG-Nr. 11121, Sonstige Straßenverke	01.01.1900			563,80	0,00	0,00	0,00	0,00	563,80
	1/0020004/01497	Grundstück Nr. 704, KG-Nr. 11121, Sonstige Straßenverke	01.01.1900			1.510,60	0,00	0,00	0,00	0,00	1.510,60
	1/0020004/01498	Grundstück Nr. 735, KG-Nr. 11121, Sonstige Straßenverke	01.01.1900			616,00	0,00	0,00	0,00	0,00	616,00
	1/0020004/01499	Grundstück Nr. 796, KG-Nr. 11121, Sonstige Straßenverke	01.01.1900			82,40	0,00	0,00	0,00	0,00	82,40
	1/0020004/01500	Grundstück Nr. 797, KG-Nr. 11121, Sonstige Straßenverke	01.01.1900			548,60	0,00	0,00	0,00	0,00	548,60
	1/0020004/01502	Grundstück Nr. 800/2, KG-Nr. 11121, Sonstige Straßenverk	01.01.1900			313,20	0,00	0,00	0,00	0,00	313,20
	1/0020004/01503	Grundstück Nr. 812, KG-Nr. 11121, Sonstige Straßenverke	01.01.1900			528,60	0,00	0,00	0,00	0,00	528,60
	1/0020004/01504	Grundstück Nr. 813, KG-Nr. 11121, Sonstige Straßenverke	01.01.1900			545,60	0,00	0,00	0,00	0,00	545,60
	1/0020004/01505	Grundstück Nr. 818, KG-Nr. 11121, Sonstige Straßenverke	01.01.1900			46,60	0,00	0,00	0,00	0,00	46,60
	1/0020004/01506	Grundstück Nr. 829, KG-Nr. 11121, Sonstige Straßenverke	01.01.1900			535,40	0,00	0,00	0,00	0,00	535,40
	1/0020004/01508	Grundstück Nr. 830, KG-Nr. 11121, Sonstige Straßenverke	01.01.1900			717,20	0,00	0,00	0,00	0,00	717,20
	1/0020004/01509	Grundstück Nr. 831, KG-Nr. 11121, Sonstige Straßenverke	01.01.1900			405,60	0,00	0,00	0,00	0,00	405,60
	1/0020004/01510	Grundstück Nr. 852, KG-Nr. 11121, Sonstige Straßenverke	01.01.1900			215,00	0,00	0,00	0,00	0,00	215,00
	1/0020004/01511	Grundstück Nr. 854, KG-Nr. 11121, Sonstige Straßenverke	01.01.1900			39,60	0,00	0,00	0,00	0,00	39,60
	1/0020004/01512	Grundstück Nr. 869, KG-Nr. 11121, Sonstige Straßenverke	01.01.1900			415,00	0,00	0,00	0,00	0,00	415,00
	1/0020004/01513	Grundstück Nr. 881, KG-Nr. 11121, Sonstige Straßenverke	01.01.1900			810,20	0,00	0,00	0,00	0,00	810,20
	1/0020004/01515	Grundstück Nr. 9/7, KG-Nr. 11121, Sonstige Straßenverke	01.01.1900			1.254,00	0,00	0,00	0,00	0,00	1.254,00
	1/0020004/01516	Grundstück Nr. 9/7, KG-Nr. 11121, Sonstige Verkehrsrandf	01.01.1900			2.040,80	0,00	0,00	0,00	0,00	2.040,80
	1/0020004/01518	Grundstück Nr. 9/8, KG-Nr. 11121, Sonstige Straßenverke	01.01.1900			226,20	0,00	0,00	0,00	0,00	226,20
	1/0020004/01519	Grundstück Nr. 906, KG-Nr. 11121, Sonstige Straßenverke	01.01.1900			446,00	0,00	0,00	0,00	0,00	446,00
	1/0020004/01520	Grundstück Nr. 907, KG-Nr. 11121, Sonstige Straßenverke	01.01.1900			149,60	0,00	0,00	0,00	0,00	149,60
	1/0020004/01521	Grundstück Nr. 908, KG-Nr. 11121, Sonstige Straßenverke	01.01.1900			117,00	0,00	0,00	0,00	0,00	117,00
	1/0020004/01522	Grundstück Nr. 918, KG-Nr. 11121, Sonstige Straßenverke	01.01.1900			298,60	0,00	0,00	0,00	0,00	298,60
	1/0020004/01523	Grundstück Nr. 928, KG-Nr. 11121, Sonstige Straßenverke	01.01.1900			694,20	0,00	0,00	0,00	0,00	694,20
	1/0020004/01524	Grundstück Nr. 954, KG-Nr. 11121, Sonstige Straßenverke	01.01.1900			817,80	0,00	0,00	0,00	0,00	817,80
	1/0020004/01525	Grundstück Nr. 955, KG-Nr. 11121, Sonstige Straßenverke	01.01.1900			387,80	0,00	0,00	0,00	0,00	387,80
	1/0020004/01526	Grundstück Nr. 958, KG-Nr. 11121, Sonstige Straßenverke	01.01.1900			463,60	0,00	0,00	0,00	0,00	463,60
	1/0020004/01527	Grundstück Nr. 959, KG-Nr. 11121, Sonstige Straßenverke	01.01.1900			150,60	0,00	0,00	0,00	0,00	150,60

Ansatz	MVAG Konto	Bezeichnung	Inbetrieb-nahme	RND	ND	Buchwert 31.12.2021	Zugänge/ +	Abgänge/ Umbuchungen -	Wertaufholung+/ Wertminderung-	Abschreibung	Buchwert 31.12.2022
	1/0020004/01528	Grundstück Nr. 971, KG-Nr. 11121, Sonstige Straßenverke	01.01.1900			572,20	0,00	0,00	0,00	0,00	572,20
	1/0020004/01530	Grundstück Nr. 991/1, KG-Nr. 11121, Sonstige Straßenverk	01.01.1900			638,80	0,00	0,00	0,00	0,00	638,80
	1/0020004/01531	Grundstück Nr. 991/2, KG-Nr. 11121, Sonstige Straßenverk	01.01.1900			325,40	0,00	0,00	0,00	0,00	325,40
	1/0020004/01532	Grundstück Nr. 992/3, KG-Nr. 11121, Sonstige Straßenverk	01.01.1900			83,80	0,00	0,00	0,00	0,00	83,80
	1/0020004/01533	Grundstück Nr. 997/3, KG-Nr. 11121, Sonstige Straßenverk	01.01.1900			2,40	0,00	0,00	0,00	0,00	2,40
	1/0020004/01535	Grundstück Nr. 1027, KG-Nr. 11125, Sonstige Straßenverk	01.01.1900			166,00	0,00	0,00	0,00	0,00	166,00
	1/0020004/01537	Grundstück Nr. 1029, KG-Nr. 11125, Sonstige Straßenverk	01.01.1900			2.946,40	0,00	0,00	0,00	0,00	2.946,40
	1/0020004/01538	Grundstück Nr. 1029, KG-Nr. 11125, Sonstige Verkehrsran	01.01.1900			84,00	0,00	0,00	0,00	0,00	84,00
	1/0020004/01539	Grundstück Nr. 1031, KG-Nr. 11125, Sonstige Straßenverk	01.01.1900			122,60	0,00	0,00	0,00	0,00	122,60
	1/0020004/00154	Grundstück Nr. 455/1, KG-Nr. 11112, Sonstige Straßenverk	01.01.1900			2.954,00	0,00	0,00	0,00	0,00	2.954,00
	1/0020004/01540	Grundstück Nr. 1032, KG-Nr. 11125, Sonstige Straßenverk	01.01.1900			1.472,00	0,00	0,00	0,00	0,00	1.472,00
	1/0020004/01542	Grundstück Nr. 1037/2, KG-Nr. 11125, Sonstige Straßenve	01.01.1900			68,80	0,00	0,00	0,00	0,00	68,80
	1/0020004/01543	Grundstück Nr. 1059, KG-Nr. 11125, Sonstige Straßenverk	01.01.1900			308,40	0,00	0,00	0,00	0,00	308,40
	1/0020004/01545	Grundstück Nr. 1124/3, KG-Nr. 11125, Sonstige Straßenve	01.01.1900			96,40	0,00	0,00	0,00	0,00	96,40
	1/0020004/01547	Grundstück Nr. 1130/3, KG-Nr. 11125, Sonstige Straßenve	01.01.1900			70,80	0,00	0,00	0,00	0,00	70,80
	1/0020004/01548	Grundstück Nr. 1132, KG-Nr. 11125, Sonstige Straßenverk	01.01.1900			127,60	0,00	0,00	0,00	0,00	127,60
	1/0020004/01552	Grundstück Nr. 1158, KG-Nr. 11125, Sonstige Straßenverk	01.01.1900			320,80	0,00	0,00	0,00	0,00	320,80
	1/0020004/01553	Grundstück Nr. 1158, KG-Nr. 11125, Sonstige Verkehrsran	01.01.1900			31,00	0,00	0,00	0,00	0,00	31,00
	1/0020004/01554	Grundstück Nr. 1163, KG-Nr. 11125, Sonstige Straßenverk	01.01.1900			636,80	0,00	0,00	0,00	0,00	636,80
	1/0020004/01555	Grundstück Nr. 1169, KG-Nr. 11125, Sonstige Straßenverk	01.01.1900			90,40	0,00	0,00	0,00	0,00	90,40
	1/0020004/01556	Grundstück Nr. 1175, KG-Nr. 11125, Sonstige Straßenverk	01.01.1900			419,40	0,00	0,00	0,00	0,00	419,40
	1/0020004/01557	Grundstück Nr. 1181, KG-Nr. 11125, Sonstige Straßenverk	01.01.1900			411,20	0,00	0,00	0,00	0,00	411,20
	1/0020004/01558	Grundstück Nr. 1185, KG-Nr. 11125, Sonstige Straßenverk	01.01.1900			229,20	0,00	0,00	0,00	0,00	229,20
	1/0020004/01559	Grundstück Nr. 1185, KG-Nr. 11125, Sonstige Verkehrsran	01.01.1900			74,20	0,00	0,00	0,00	0,00	74,20
	1/0020004/01560	Grundstück Nr. 1200, KG-Nr. 11125, Sonstige Straßenverk	01.01.1900			1.126,20	0,00	0,00	0,00	0,00	1.126,20
	1/0020004/01561	Grundstück Nr. 1201, KG-Nr. 11125, Sonstige Straßenverk	01.01.1900			528,00	0,00	0,00	0,00	0,00	528,00
	1/0020004/01562	Grundstück Nr. 1212, KG-Nr. 11125, Sonstige Straßenverk	01.01.1900			78,40	0,00	0,00	0,00	0,00	78,40
	1/0020004/01563	Grundstück Nr. 1224, KG-Nr. 11125, Sonstige Straßenverk	01.01.1900			463,00	0,00	0,00	0,00	0,00	463,00
	1/0020004/01564	Grundstück Nr. 1248/1, KG-Nr. 11125, Sonstige Straßenve	01.01.1900			52,60	0,00	0,00	0,00	0,00	52,60
	1/0020004/01565	Grundstück Nr. 1248/4, KG-Nr. 11125, Sonstige Straßenve	01.01.1900			285,60	0,00	0,00	0,00	0,00	285,60
	1/0020004/01566	Grundstück Nr. 1249/1, KG-Nr. 11125, Sonstige Straßenve	01.01.1900			750,20	7.536,47	0,00	0,00	0,00	8.286,67
	1/0020004/01567	Grundstück Nr. 1249/2, KG-Nr. 11125, Sonstige Straßenve	01.01.1900			34,80	0,00	0,00	0,00	0,00	34,80
	1/0020004/01568	Grundstück Nr. 1262, KG-Nr. 11125, Sonstige Straßenverk	01.01.1900			649,80	0,00	0,00	0,00	0,00	649,80
	1/0020004/01569	Grundstück Nr. 1264, KG-Nr. 11125, Sonstige Straßenverk	01.01.1900			815,20	0,00	0,00	0,00	0,00	815,20
	1/0020004/00157	Grundstück Nr. 457/6, KG-Nr. 11112, Sonstige Straßenverk	01.01.1900			1.246,00	0,00	0,00	0,00	0,00	1.246,00
	1/0020004/01570	Grundstück Nr. 1265, KG-Nr. 11125, Sonstige Straßenverk	01.01.1900			9.031,33	0,00	0,00	0,00	0,00	9.031,33
	1/0020004/01572	Grundstück Nr. 1272, KG-Nr. 11125, Sonstige Straßenverk	01.01.1900			518,40	0,00	0,00	0,00	0,00	518,40
	1/0020004/01573	Grundstück Nr. 1279, KG-Nr. 11125, Sonstige Straßenverk	01.01.1900			304,20	0,00	0,00	0,00	0,00	304,20
	1/0020004/01574	Grundstück Nr. 1280, KG-Nr. 11125, Sonstige Straßenverk	01.01.1900			357,60	0,00	0,00	0,00	0,00	357,60

Ansatz	MVAG Konto	Bezeichnung	Inbetrieb-nahme	RND	ND	Buchwert 31.12.2021	Zugänge/ +	Abgänge/ Umbuchungen -	Wertaufholung+/ Wertminderung-	Abschreibung	Buchwert 31.12.2022
	1/0020004/01575	Grundstück Nr. 1288, KG-Nr. 11125, Sonstige Straßenverk	01.01.1900			335,20	0,00	0,00	0,00	0,00	335,20
	1/0020004/01576	Grundstück Nr. 1289, KG-Nr. 11125, Sonstige Straßenverk	01.01.1900			723,20	0,00	0,00	0,00	0,00	723,20
	1/0020004/01578	Grundstück Nr. 1295, KG-Nr. 11125, Sonstige Straßenverk	01.01.1900			437,60	0,00	0,00	0,00	0,00	437,60
	1/0020004/01579	Grundstück Nr. 1302, KG-Nr. 11125, Sonstige Straßenverk	01.01.1900			558,60	0,00	0,00	0,00	0,00	558,60
	1/0020004/01580	Grundstück Nr. 1304, KG-Nr. 11125, Sonstige Straßenverk	01.01.1900			116,00	0,00	0,00	0,00	0,00	116,00
	1/0020004/01581	Grundstück Nr. 1309, KG-Nr. 11125, Sonstige Straßenverk	01.01.1900			906,20	0,00	0,00	0,00	0,00	906,20
	1/0020004/01582	Grundstück Nr. 1312, KG-Nr. 11125, Sonstige Straßenverk	01.01.1900			713,00	0,00	0,00	0,00	0,00	713,00
	1/0020004/01583	Grundstück Nr. 1325, KG-Nr. 11125, Sonstige Straßenverk	01.01.1900			1.201,20	0,00	0,00	0,00	0,00	1.201,20
	1/0020004/01585	Grundstück Nr. 1342, KG-Nr. 11125, Sonstige Straßenverk	01.01.1900			29,60	0,00	0,00	0,00	0,00	29,60
	1/0020004/01586	Grundstück Nr. 1343, KG-Nr. 11125, Sonstige Straßenverk	01.01.1900			918,40	0,00	0,00	0,00	0,00	918,40
	1/0020004/01587	Grundstück Nr. 1345, KG-Nr. 11125, Sonstige Straßenverk	01.01.1900			274,80	0,00	0,00	0,00	0,00	274,80
	1/0020004/01589	Grundstück Nr. 1352, KG-Nr. 11125, Sonstige Straßenverk	01.01.1900			581,60	0,00	0,00	0,00	0,00	581,60
	1/0020004/01590	Grundstück Nr. 1354, KG-Nr. 11125, Sonstige Straßenverk	01.01.1900			559,60	0,00	0,00	0,00	0,00	559,60
	1/0020004/01591	Grundstück Nr. 1366, KG-Nr. 11125, Sonstige Straßenverk	01.01.1900			744,40	0,00	0,00	0,00	0,00	744,40
	1/0020004/01592	Grundstück Nr. 1368, KG-Nr. 11125, Sonstige Straßenverk	01.01.1900			1.138,00	0,00	0,00	0,00	0,00	1.138,00
	1/0020004/01593	Grundstück Nr. 1376, KG-Nr. 11125, Sonstige Straßenverk	01.01.1900			416,40	0,00	0,00	0,00	0,00	416,40
	1/0020004/01594	Grundstück Nr. 1378, KG-Nr. 11125, Sonstige Straßenverk	01.01.1900			40,20	0,00	0,00	0,00	0,00	40,20
	1/0020004/01595	Grundstück Nr. 1382, KG-Nr. 11125, Sonstige Straßenverk	01.01.1900			567,00	0,00	0,00	0,00	0,00	567,00
	1/0020004/01597	Grundstück Nr. 1388, KG-Nr. 11125, Sonstige Straßenverk	01.01.1900			98,40	0,00	0,00	0,00	0,00	98,40
	1/0020004/01598	Grundstück Nr. 1388, KG-Nr. 11125, Sonstige Verkehrsran	01.01.1900			73,60	0,00	0,00	0,00	0,00	73,60
	1/0020004/01599	Grundstück Nr. 1395, KG-Nr. 11125, Sonstige Straßenverk	01.01.1900			838,00	0,00	0,00	0,00	0,00	838,00
	1/0020004/01600	Grundstück Nr. 1395, KG-Nr. 11125, Sonstige Verkehrsran	01.01.1900			18,00	0,00	0,00	0,00	0,00	18,00
	1/0020004/01601	Grundstück Nr. 1404, KG-Nr. 11125, Sonstige Straßenverk	01.01.1900			202,00	0,00	0,00	0,00	0,00	202,00
	1/0020004/01603	Grundstück Nr. 1407, KG-Nr. 11125, Sonstige Verkehrsran	01.01.1900			21,60	0,00	0,00	0,00	0,00	21,60
	1/0020004/01604	Grundstück Nr. 1407, KG-Nr. 11125, Sonstige Straßenverk	01.01.1900			887,20	0,00	0,00	0,00	0,00	887,20
	1/0020004/01605	Grundstück Nr. 1411, KG-Nr. 11125, Sonstige Straßenverk	01.01.1900			361,80	0,00	0,00	0,00	0,00	361,80
	1/0020004/01606	Grundstück Nr. 1417, KG-Nr. 11125, Sonstige Straßenverk	01.01.1900			70,20	0,00	0,00	0,00	0,00	70,20
	1/0020004/01608	Grundstück Nr. 1422, KG-Nr. 11125, Sonstige Straßenverk	01.01.1900			343,40	0,00	0,00	0,00	0,00	343,40
	1/0020004/01609	Grundstück Nr. 1426, KG-Nr. 11125, Sonstige Straßenverk	01.01.1900			372,20	0,00	0,00	0,00	0,00	372,20
	1/0020004/01610	Grundstück Nr. 1446, KG-Nr. 11125, Sonstige Straßenverk	01.01.1900			241,80	0,00	0,00	0,00	0,00	241,80
	1/0020004/01611	Grundstück Nr. 1451, KG-Nr. 11125, Sonstige Straßenverk	01.01.1900			1.369,40	0,00	0,00	0,00	0,00	1.369,40
	1/0020004/01612	Grundstück Nr. 1451, KG-Nr. 11125, Sonstige Verkehrsran	01.01.1900			540,00	0,00	0,00	0,00	0,00	540,00
	1/0020004/01613	Grundstück Nr. 1461, KG-Nr. 11125, Sonstige Straßenverk	01.01.1900			281,20	0,00	0,00	0,00	0,00	281,20
	1/0020004/01614	Grundstück Nr. 1463, KG-Nr. 11125, Sonstige Straßenverk	01.01.1900			373,80	0,00	0,00	0,00	0,00	373,80
	1/0020004/01615	Grundstück Nr. 1472, KG-Nr. 11125, Sonstige Straßenverk	01.01.1900			232,80	0,00	0,00	0,00	0,00	232,80
	1/0020004/01616	Grundstück Nr. 1484, KG-Nr. 11125, Sonstige Straßenverk	01.01.1900			278,00	0,00	0,00	0,00	0,00	278,00
	1/0020004/01617	Grundstück Nr. 1487, KG-Nr. 11125, Sonstige Straßenverk	01.01.1900			163,40	0,00	0,00	0,00	0,00	163,40
	1/0020004/01618	Grundstück Nr. 1492, KG-Nr. 11125, Sonstige Straßenverk	01.01.1900			1.232,00	0,00	0,00	0,00	0,00	1.232,00
	1/0020004/01619	Grundstück Nr. 1494/2, KG-Nr. 11125, Sonstige Straßenve	01.01.1900			557,20	0,00	0,00	0,00	0,00	557,20

Ansatz	MVAG Konto	Bezeichnung	Inbetrieb-nahme	RND	ND	Buchwert 31.12.2021	Zugänge/ +	Abgänge/ Umbuchungen -	Wertaufholung+/ Wertminderung-	Abschreibung	Buchwert 31.12.2022
	1/0020004/01620	Grundstück Nr. 150/4, KG-Nr. 11125, Sonstige Straßenverk	01.01.1900			85,80	0,00	0,00	0,00	0,00	85,80
	1/0020004/01621	Grundstück Nr. 150/5, KG-Nr. 11125, Sonstige Straßenverk	01.01.1900			2,00	0,00	0,00	0,00	0,00	2,00
	1/0020004/01622	Grundstück Nr. 1501, KG-Nr. 11125, Sonstige Straßenverk	01.01.1900			386,80	0,00	0,00	0,00	0,00	386,80
	1/0020004/01623	Grundstück Nr. 1507, KG-Nr. 11125, Sonstige Straßenverk	01.01.1900			167,20	0,00	0,00	0,00	0,00	167,20
	1/0020004/01624	Grundstück Nr. 1511, KG-Nr. 11125, Sonstige Straßenverk	01.01.1900			665,20	0,00	0,00	0,00	0,00	665,20
	1/0020004/01625	Grundstück Nr. 1511, KG-Nr. 11125, Sonstige Verkehrsran	01.01.1900			151,60	0,00	0,00	0,00	0,00	151,60
	1/0020004/01626	Grundstück Nr. 1516, KG-Nr. 11125, Sonstige Straßenverk	01.01.1900			105.846,84	4.257,70	0,00	0,00	0,00	110.104,54
	1/0020004/01627	Grundstück Nr. 1519, KG-Nr. 11125, Sonstige Straßenverk	01.01.1900			152,80	0,00	0,00	0,00	0,00	152,80
	1/0020004/01628	Grundstück Nr. 1529, KG-Nr. 11125, Sonstige Straßenverk	01.01.1900			291,20	0,00	0,00	0,00	0,00	291,20
	1/0020004/01629	Grundstück Nr. 1536, KG-Nr. 11125, Sonstige Straßenverk	01.01.1900			282,60	0,00	0,00	0,00	0,00	282,60
	1/0020004/01630	Grundstück Nr. 1537, KG-Nr. 11125, Sonstige Straßenverk	01.01.1900			536,00	0,00	0,00	0,00	0,00	536,00
	1/0020004/01631	Grundstück Nr. 159/12, KG-Nr. 11125, Sonstige Verkehrsra	01.01.1900			4,40	0,00	0,00	0,00	0,00	4,40
	1/0020004/01632	Grundstück Nr. 171/3, KG-Nr. 11125, Sonstige Verkehrsrar	01.01.1900			13,00	0,00	0,00	0,00	0,00	13,00
	1/0020004/01634	Grundstück Nr. 318/11, KG-Nr. 11125, Sonstige Straßenve	01.01.1900			67,60	0,00	0,00	0,00	0,00	67,60
	1/0020004/01635	Grundstück Nr. 349/9, KG-Nr. 11125, Sonstige Straßenverk	01.01.1900			1.929,74	0,00	0,00	0,00	0,00	1.929,74
	1/0020004/01636	Grundstück Nr. 84/5, KG-Nr. 11125, Sonstige Straßenverke	01.01.1900			13,20	0,00	0,00	0,00	0,00	13,20
	1/0020004/01637	Grundstück Nr. 84/6, KG-Nr. 11125, Sonstige Straßenverke	01.01.1900			15,20	0,00	0,00	0,00	0,00	15,20
	1/0020004/01638	Grundstück Nr. 86/2, KG-Nr. 11125, Sonstige Straßenverke	01.01.1900			10,20	0,00	0,00	0,00	0,00	10,20
	1/0020004/01641	Grundstück Nr. 21, KG-Nr. 11136, Sonstige Straßenverkeh	01.01.1900			1.499,20	0,00	0,00	0,00	0,00	1.499,20
	1/0020004/01642	Grundstück Nr. 21, KG-Nr. 11136, Sonstige Verkehrsrandfl	01.01.1900			554,00	0,00	0,00	0,00	0,00	554,00
	1/0020004/01644	Grundstück Nr. 29/2, KG-Nr. 11136, Sonstige Straßenverke	01.01.1900			60,80	0,00	0,00	0,00	0,00	60,80
	1/0020004/01645	Grundstück Nr. 53/2, KG-Nr. 11136, Sonstige Straßenverke	01.01.1900			9,80	0,00	0,00	0,00	0,00	9,80
	1/0020004/01646	Grundstück Nr. 607/1, KG-Nr. 11136, Sonstige Straßenverk	01.01.1900			8,60	0,00	0,00	0,00	0,00	8,60
	1/0020004/01647	Grundstück Nr. 607/3, KG-Nr. 11136, Sonstige Straßenverk	01.01.1900			24,00	0,00	0,00	0,00	0,00	24,00
	1/0020004/01648	Grundstück Nr. 608/24, KG-Nr. 11136, Sonstige Straßenve	01.01.1900			448,40	0,00	0,00	0,00	0,00	448,40
	1/0020004/01649	Grundstück Nr. 615/1, KG-Nr. 11136, Sonstige Straßenverk	01.01.1900			15,00	0,00	0,00	0,00	0,00	15,00
	1/0020004/01650	Grundstück Nr. 620/30, KG-Nr. 11136, Sonstige Straßenve	01.01.1900			2,60	0,00	0,00	0,00	0,00	2,60
	1/0020004/01652	Grundstück Nr. 697/1, KG-Nr. 11136, Sonstige Straßenverk	01.01.1900			3.196,80	0,00	0,00	0,00	0,00	3.196,80
	1/0020004/01653	Grundstück Nr. 697/1, KG-Nr. 11136, Sonstige Verkehrsrar	01.01.1900			1.735,49	0,00	0,00	0,00	0,00	1.735,49
	1/0020004/01655	Grundstück Nr. 697/5, KG-Nr. 11136, Sonstige Straßenverk	01.01.1900			272,00	0,00	0,00	0,00	0,00	272,00
	1/0020004/01658	Grundstück Nr. 700/2, KG-Nr. 11136, Sonstige Straßenverk	01.01.1900			74,20	0,00	0,00	0,00	0,00	74,20
	1/0020004/01660	Grundstück Nr. 701, KG-Nr. 11136, Sonstige Straßenverke	01.01.1900			1.213,60	0,00	0,00	0,00	0,00	1.213,60
	1/0020004/01661	Grundstück Nr. 703, KG-Nr. 11136, Sonstige Straßenverke	01.01.1900			506,40	0,00	0,00	0,00	0,00	506,40
	1/0020004/01664	Grundstück Nr. 709, KG-Nr. 11136, Sonstige Straßenverke	01.01.1900			2.772,20	0,00	0,00	0,00	0,00	2.772,20
	1/0020004/01665	Grundstück Nr. 709, KG-Nr. 11136, Sonstige Verkehrsrand	01.01.1900			300,60	0,00	0,00	0,00	0,00	300,60
	1/0020004/01666	Grundstück Nr. 721, KG-Nr. 11136, Sonstige Straßenverke	01.01.1900			465,60	0,00	0,00	0,00	0,00	465,60
	1/0020004/01667	Grundstück Nr. 725, KG-Nr. 11136, Sonstige Straßenverke	01.01.1900			345,80	12.182,72	0,00	0,00	0,00	12.528,52
	1/0020004/01668	Grundstück Nr. 733, KG-Nr. 11136, Sonstige Straßenverke	01.01.1900			778,60	0,00	0,00	0,00	0,00	778,60
	1/0020004/01669	Grundstück Nr. 733, KG-Nr. 11136, Sonstige Verkehrsrand	01.01.1900			55,80	0,00	0,00	0,00	0,00	55,80

Ansatz	MVAG Konto	Bezeichnung	Inbetrieb-nahme	RND	ND	Buchwert 31.12.2021	Zugänge/ +	Abgänge/ Umbuchungen -	Wertaufholung+/ Wertminderung-	Abschreibung	Buchwert 31.12.2022
	1/0020004/01670	Grundstück Nr. 734/1, KG-Nr. 11136, Sonstige Straßenverk	01.01.1900			438,40	0,00	0,00	0,00	0,00	438,40
	1/0020004/01671	Grundstück Nr. 734/1, KG-Nr. 11136, Sonstige Verkehrsrar	01.01.1900			60,80	0,00	0,00	0,00	0,00	60,80
	1/0020004/01673	Grundstück Nr. 759/1, KG-Nr. 11136, Sonstige Straßenverk	01.01.1900			1.663,34	0,00	0,00	0,00	0,00	1.663,34
	1/0020004/01675	Grundstück Nr. 774/5, KG-Nr. 11136, Sonstige Straßenverk	01.01.1900			278,40	0,00	0,00	0,00	0,00	278,40
	1/0020004/01676	Grundstück Nr. 776/2, KG-Nr. 11136, Sonstige Straßenverk	01.01.1900			143,20	0,00	0,00	0,00	0,00	143,20
	1/0020004/01678	Grundstück Nr. 777/2, KG-Nr. 11136, Sonstige Straßenverk	01.01.1900			378,40	0,00	0,00	0,00	0,00	378,40
	1/0020004/01681	Grundstück Nr. 1044/4, KG-Nr. 11137, Sonstige Straßenve	01.01.1900			294,20	0,00	0,00	0,00	0,00	294,20
	1/0020004/01682	Grundstück Nr. 1048/3, KG-Nr. 11137, Sonstige Straßenve	01.01.1900			12,40	0,00	0,00	0,00	0,00	12,40
	1/0020004/01683	Grundstück Nr. 1061/2, KG-Nr. 11137, Sonstige Straßenve	01.01.1900			513,40	0,00	0,00	0,00	0,00	513,40
	1/0020004/01684	Grundstück Nr. 1068, KG-Nr. 11137, Sonstige Straßenverk	01.01.1900			1.748,60	0,00	0,00	0,00	0,00	1.748,60
	1/0020004/01685	Grundstück Nr. 1155/29, KG-Nr. 11137, Sonstige Verkehrs	01.01.1900			246,40	0,00	0,00	0,00	0,00	246,40
	1/0020004/01686	Grundstück Nr. 1155/31, KG-Nr. 11137, Sonstige Straßenv	01.01.1900			321,40	0,00	0,00	0,00	0,00	321,40
	1/0020004/01687	Grundstück Nr. 1159/3, KG-Nr. 11137, Sonstige Straßenve	01.01.1900			419,60	0,00	0,00	0,00	0,00	419,60
	1/0020004/01689	Grundstück Nr. 1159/4, KG-Nr. 11137, Sonstige Straßenve	01.01.1900			32,00	0,00	0,00	0,00	0,00	32,00
	1/0020004/01690	Grundstück Nr. 1199/1, KG-Nr. 11137, Sonstige Straßenve	01.01.1900			991,20	0,00	0,00	0,00	0,00	991,20
	1/0020004/01691	Grundstück Nr. 1212/27, KG-Nr. 11137, Sonstige Straßenv	01.01.1900			830,20	0,00	0,00	0,00	0,00	830,20
	1/0020004/01692	Grundstück Nr. 1212/28, KG-Nr. 11137, Sonstige Straßenv	01.01.1900			262,80	0,00	0,00	0,00	0,00	262,80
	1/0020004/01693	Grundstück Nr. 1224/39, KG-Nr. 11137, Sonstige Straßenv	01.01.1900			322,80	0,00	0,00	0,00	0,00	322,80
	1/0020004/01696	Grundstück Nr. 1254/1, KG-Nr. 11137, Sonstige Straßenve	01.01.1900			79,80	0,00	0,00	0,00	0,00	79,80
	1/0020004/01699	Grundstück Nr. 1294/15, KG-Nr. 11137, Sonstige Straßenv	01.01.1900			108,20	0,00	0,00	0,00	0,00	108,20
	1/0020004/01700	Grundstück Nr. 1294/9, KG-Nr. 11137, Sonstige Straßenve	01.01.1900			116,40	0,00	0,00	0,00	0,00	116,40
	1/0020004/01701	Grundstück Nr. 1353/3, KG-Nr. 11137, Sonstige Verkehrsra	01.01.1900			2.084,60	0,00	0,00	0,00	0,00	2.084,60
	1/0020004/01705	Grundstück Nr. 1396, KG-Nr. 11137, Sonstige Straßenverk	01.01.1900			1.452,00	0,00	0,00	0,00	0,00	1.452,00
	1/0020004/01706	Grundstück Nr. 1397/2, KG-Nr. 11137, Sonstige Straßenve	01.01.1900			1.496,60	0,00	0,00	0,00	0,00	1.496,60
	1/0020004/01708	Grundstück Nr. 1402, KG-Nr. 11137, Sonstige Straßenverk	01.01.1900			1.332,20	0,00	0,00	0,00	0,00	1.332,20
	1/0020004/01709	Grundstück Nr. 1405, KG-Nr. 11137, Sonstige Straßenverk	01.01.1900			480,80	0,00	0,00	0,00	0,00	480,80
	1/0020004/01710	Grundstück Nr. 1406, KG-Nr. 11137, Sonstige Straßenverk	01.01.1900			1.428,00	0,00	0,00	0,00	0,00	1.428,00
	1/0020004/01711	Grundstück Nr. 1407, KG-Nr. 11137, Sonstige Straßenverk	01.01.1900			1.599,60	0,00	0,00	0,00	0,00	1.599,60
	1/0020004/01712	Grundstück Nr. 1408/2, KG-Nr. 11137, Sonstige Straßenve	01.01.1900			1.018,80	0,00	0,00	0,00	0,00	1.018,80
	1/0020004/01713	Grundstück Nr. 1408/2, KG-Nr. 11137, Sonstige Verkehrsra	01.01.1900			37,60	0,00	0,00	0,00	0,00	37,60
	1/0020004/01714	Grundstück Nr. 1409, KG-Nr. 11137, Sonstige Straßenverk	01.01.1900			354,80	0,00	0,00	0,00	0,00	354,80
	1/0020004/01715	Grundstück Nr. 1409, KG-Nr. 11137, Sonstige Verkehrsran	01.01.1900			157,60	0,00	0,00	0,00	0,00	157,60
	1/0020004/01716	Grundstück Nr. 1440, KG-Nr. 11137, Sonstige Straßenverk	01.01.1900			563,20	0,00	0,00	0,00	0,00	563,20
	1/0020004/01717	Grundstück Nr. 1440, KG-Nr. 11137, Sonstige Verkehrsran	01.01.1900			8,20	0,00	0,00	0,00	0,00	8,20
	1/0020004/01720	Grundstück Nr. 1496, KG-Nr. 11137, Sonstige Straßenverk	01.01.1900			1.023,20	0,00	0,00	0,00	0,00	1.023,20
	1/0020004/01721	Grundstück Nr. 1496, KG-Nr. 11137, Sonstige Verkehrsran	01.01.1900			40,80	0,00	0,00	0,00	0,00	40,80
	1/0020004/01722	Grundstück Nr. 1505, KG-Nr. 11137, Sonstige Straßenverk	01.01.1900			342,20	0,00	0,00	0,00	0,00	342,20
	1/0020004/01723	Grundstück Nr. 1516, KG-Nr. 11137, Sonstige Straßenverk	01.01.1900			22.802,93	46.287,50	0,00	0,00	0,00	69.090,43
	1/0020004/01724	Grundstück Nr. 40/1, KG-Nr. 11137, Sonstige Straßenverke	01.01.1900			17,20	0,00	0,00	0,00	0,00	17,20

Ansatz	MVAG Konto	Bezeichnung	Inbetrieb-nahme	RND	ND	Buchwert 31.12.2021	Zugänge/ +	Abgänge/ Umbuchungen -	Wertaufholung+/ Wertminderung-	Abschreibung	Buchwert 31.12.2022
	1/0020004/01735	Grundstück Nr. 1202/3, KG-Nr. 11137, Sonstige Straßenve	01.01.1900			91,20	0,00	0,00	0,00	0,00	91,20
	1/0020004/01736	Grundstück Nr. 1202/34, KG-Nr. 11137, Sonstige Straßenv	01.01.1900			4,00	0,00	0,00	0,00	0,00	4,00
	1/0020004/01737	Grundstück Nr. 1423, KG-Nr. 11137, Sonstige Straßenverk	01.01.1900			542,60	0,00	0,00	0,00	0,00	542,60
	1/0020004/00177	Grundstück Nr. 6/1, KG-Nr. 11112, Sonstige Verkehrsrandf	01.01.1900			42.182,00	0,00	0,00	0,00	0,00	42.182,00
	1/0020004/00188	Grundstück Nr. 862/1, KG-Nr. 11112, Sonstige Verkehrsrar	01.01.1900			331,44	0,00	0,00	0,00	0,00	331,44
	1/0020004/00195	Grundstück Nr. 863/4, KG-Nr. 11112, Sonstige Straßenverk	01.01.1900			1.246,00	0,00	0,00	0,00	0,00	1.246,00
	1/0020004/00216	Grundstück Nr. 434, KG-Nr. 11113, Sonstige Straßenverke	01.01.1900			1.456,00	0,00	0,00	0,00	0,00	1.456,00
	1/0020004/00217	Grundstück Nr. 434, KG-Nr. 11113, Sonstige Verkehrsrand	01.01.1900			1.288,00	0,00	0,00	0,00	0,00	1.288,00
	1/0020004/00297	Grundstück Nr. 521, KG-Nr. 11115, Sonstige Straßenverke	01.01.1900			1.020,00	0,00	0,00	0,00	0,00	1.020,00
	1/0020004/00319	Grundstück Nr. 320/1, KG-Nr. 11120, Sonstige Parkplätze,	01.01.1900			2.190,60	0,00	0,00	0,00	0,00	2.190,60
	1/0020004/00374	Grundstück Nr. 1145, KG-Nr. 11121, Sonstige Straßenverk	01.01.1900			9,12	0,00	0,00	0,00	0,00	9,12
	1/0020004/00389	Grundstück Nr. 274/1, KG-Nr. 11121, Sonstige Straßenverk	01.01.1900			51,72	0,00	0,00	0,00	0,00	51,72
	1/0020004/00397	Grundstück Nr. 44/1, KG-Nr. 11121, Sonstige Straßenverke	01.01.1900			574,00	0,00	0,00	0,00	0,00	574,00
	1/0020004/00422	Grundstück Nr. 811, KG-Nr. 11121, Sonstige Straßenverke	01.01.1900			69,48	0,00	0,00	0,00	0,00	69,48
	1/0020004/00426	Grundstück Nr. 817, KG-Nr. 11121, Sonstige Straßenverke	01.01.1900			96,12	0,00	0,00	0,00	0,00	96,12
	1/0020004/00456	Grundstück Nr. 1157, KG-Nr. 11125, Sonstige Straßenverk	01.01.1900			51,60	0,00	0,00	0,00	0,00	51,60
	1/0020004/00469	Grundstück Nr. 1335/1, KG-Nr. 11125, Sonstige Straßenve	01.01.1900			86,76	0,00	0,00	0,00	0,00	86,76
	1/0020004/00475	Grundstück Nr. 143, KG-Nr. 11125, Sonstige Straßenverke	01.01.1900			50,76	0,00	0,00	0,00	0,00	50,76
	1/0020004/00488	Grundstück Nr. 159/1, KG-Nr. 11125, Sonstige Straßenverk	01.01.1900			40,32	0,00	0,00	0,00	0,00	40,32
	1/0020004/00535	Grundstück Nr. 759, KG-Nr. 11127, Sonstige Straßenverke	01.01.1900			8,40	0,00	0,00	0,00	0,00	8,40
	1/0020004/00537	Grundstück Nr. 789/4, KG-Nr. 11127, Sonstige Straßenverk	01.01.1900			1.736,00	0,00	0,00	0,00	0,00	1.736,00
	1/0020004/00538	Grundstück Nr. 789/4, KG-Nr. 11127, Sonstige Verkehrsrar	01.01.1900			329,52	0,00	0,00	0,00	0,00	329,52
	1/0020004/00542	Grundstück Nr. 791/1, KG-Nr. 11127, Sonstige Straßenverk	01.01.1900			16,80	0,00	0,00	0,00	0,00	16,80
	1/0020004/00546	Grundstück Nr. 791/2, KG-Nr. 11127, Sonstige Straßenverk	01.01.1900			56,00	0,00	0,00	0,00	0,00	56,00
	1/0020004/00557	Grundstück Nr. 231/3, KG-Nr. 11136, Sonstige Straßenverk	01.01.1900			254,40	0,00	0,00	0,00	0,00	254,40
	1/0020004/00571	Grundstück Nr. 326/1, KG-Nr. 11136, Sonstige Straßenverk	01.01.1900			3,48	0,00	0,00	0,00	0,00	3,48
	1/0020004/00614	Grundstück Nr. 699/1, KG-Nr. 11136, Sonstige Straßenverk	01.01.1900			19,08	0,00	0,00	0,00	0,00	19,08
	1/0020004/00617	Grundstück Nr. 702, KG-Nr. 11136, Sonstige Straßenverke	01.01.1900			240,36	0,00	0,00	0,00	0,00	240,36
	1/0020004/00618	Grundstück Nr. 704, KG-Nr. 11136, Sonstige Straßenverke	01.01.1900			313,44	0,00	0,00	0,00	0,00	313,44
	1/0020004/00619	Grundstück Nr. 705, KG-Nr. 11136, Sonstige Straßenverke	01.01.1900			149,40	0,00	0,00	0,00	0,00	149,40
	1/0020004/00620	Grundstück Nr. 706, KG-Nr. 11136, Sonstige Straßenverke	01.01.1900			371,04	0,00	0,00	0,00	0,00	371,04
	1/0020004/00621	Grundstück Nr. 707, KG-Nr. 11136, Sonstige Straßenverke	01.01.1900			146,40	0,00	0,00	0,00	0,00	146,40
	1/0020004/00622	Grundstück Nr. 708, KG-Nr. 11136, Sonstige Straßenverke	01.01.1900			216,36	0,00	0,00	0,00	0,00	216,36
	1/0020004/00623	Grundstück Nr. 710, KG-Nr. 11136, Sonstige Straßenverke	01.01.1900			390,96	0,00	0,00	0,00	0,00	390,96
	1/0020004/00624	Grundstück Nr. 711, KG-Nr. 11136, Sonstige Straßenverke	01.01.1900			115,08	0,00	0,00	0,00	0,00	115,08
	1/0020004/00625	Grundstück Nr. 712, KG-Nr. 11136, Sonstige Straßenverke	01.01.1900			91,20	0,00	0,00	0,00	0,00	91,20
	1/0020004/00626	Grundstück Nr. 713, KG-Nr. 11136, Sonstige Straßenverke	01.01.1900			409,92	0,00	0,00	0,00	0,00	409,92
	1/0020004/00627	Grundstück Nr. 714, KG-Nr. 11136, Sonstige Straßenverke	01.01.1900			202,44	0,00	0,00	0,00	0,00	202,44
	1/0020004/00628	Grundstück Nr. 715, KG-Nr. 11136, Sonstige Straßenverke	01.01.1900			112,32	0,00	0,00	0,00	0,00	112,32

Ansatz	MVAG Konto	Bezeichnung	Inbetrieb-nahme	RND	ND	Buchwert 31.12.2021	Zugänge/ +	Abgänge/ Umbuchungen -	Wertaufholung+/ Wertminderung-	Abschreibung	Buchwert 31.12.2022
	1/0020004/00629	Grundstück Nr. 716, KG-Nr. 11136, Sonstige Straßenverke	01.01.1900			70,56	0,00	0,00	0,00	0,00	70,56
	1/0020004/00630	Grundstück Nr. 718, KG-Nr. 11136, Sonstige Straßenverke	01.01.1900			526,32	0,00	0,00	0,00	0,00	526,32
	1/0020004/00631	Grundstück Nr. 719, KG-Nr. 11136, Sonstige Straßenverke	01.01.1900			205,08	0,00	0,00	0,00	0,00	205,08
	1/0020004/00632	Grundstück Nr. 720, KG-Nr. 11136, Sonstige Straßenverke	01.01.1900			207,00	7.501,20	0,00	0,00	0,00	7.708,20
	1/0020004/00634	Grundstück Nr. 723, KG-Nr. 11136, Sonstige Straßenverke	01.01.1900			162,84	0,00	0,00	0,00	0,00	162,84
	1/0020004/00635	Grundstück Nr. 724, KG-Nr. 11136, Sonstige Straßenverke	01.01.1900			2,28	0,00	0,00	0,00	0,00	2,28
	1/0020004/00636	Grundstück Nr. 726, KG-Nr. 11136, Sonstige Straßenverke	01.01.1900			109,92	0,00	0,00	0,00	0,00	109,92
	1/0020004/00637	Grundstück Nr. 727, KG-Nr. 11136, Sonstige Straßenverke	01.01.1900			192,36	0,00	0,00	0,00	0,00	192,36
	1/0020004/00638	Grundstück Nr. 728, KG-Nr. 11136, Sonstige Straßenverke	01.01.1900			87,84	0,00	0,00	0,00	0,00	87,84
	1/0020004/00639	Grundstück Nr. 729, KG-Nr. 11136, Sonstige Straßenverke	01.01.1900			138,12	0,00	0,00	0,00	0,00	138,12
	1/0020004/00640	Grundstück Nr. 730, KG-Nr. 11136, Sonstige Straßenverke	01.01.1900			186,60	0,00	0,00	0,00	0,00	186,60
	1/0020004/00641	Grundstück Nr. 731, KG-Nr. 11136, Sonstige Straßenverke	01.01.1900			264,12	0,00	0,00	0,00	0,00	264,12
	1/0020004/00642	Grundstück Nr. 735, KG-Nr. 11136, Sonstige Straßenverke	01.01.1900			563,64	0,00	0,00	0,00	0,00	563,64
	1/0020004/00643	Grundstück Nr. 736, KG-Nr. 11136, Sonstige Straßenverke	01.01.1900			361,32	0,00	0,00	0,00	0,00	361,32
	1/0020004/00644	Grundstück Nr. 737, KG-Nr. 11136, Sonstige Straßenverke	01.01.1900			317,04	0,00	0,00	0,00	0,00	317,04
	1/0020004/00645	Grundstück Nr. 738, KG-Nr. 11136, Sonstige Straßenverke	01.01.1900			1.234,92	0,00	0,00	0,00	0,00	1.234,92
	1/0020004/00646	Grundstück Nr. 739, KG-Nr. 11136, Sonstige Straßenverke	01.01.1900			432,48	0,00	0,00	0,00	0,00	432,48
	1/0020004/00647	Grundstück Nr. 740, KG-Nr. 11136, Sonstige Straßenverke	01.01.1900			303,24	0,00	0,00	0,00	0,00	303,24
	1/0020004/00648	Grundstück Nr. 741, KG-Nr. 11136, Sonstige Straßenverke	01.01.1900			141,96	0,00	0,00	0,00	0,00	141,96
	1/0020004/00649	Grundstück Nr. 742, KG-Nr. 11136, Sonstige Straßenverke	01.01.1900			86,64	0,00	0,00	0,00	0,00	86,64
	1/0020004/00650	Grundstück Nr. 743, KG-Nr. 11136, Sonstige Straßenverke	01.01.1900			552,96	0,00	0,00	0,00	0,00	552,96
	1/0020004/00651	Grundstück Nr. 744, KG-Nr. 11136, Sonstige Straßenverke	01.01.1900			80,88	0,00	0,00	0,00	0,00	80,88
	1/0020004/00652	Grundstück Nr. 745, KG-Nr. 11136, Sonstige Straßenverke	01.01.1900			166,44	0,00	0,00	0,00	0,00	166,44
	1/0020004/00653	Grundstück Nr. 746, KG-Nr. 11136, Sonstige Straßenverke	01.01.1900			123,84	0,00	0,00	0,00	0,00	123,84
	1/0020004/00654	Grundstück Nr. 747, KG-Nr. 11136, Sonstige Straßenverke	01.01.1900			97,56	0,00	0,00	0,00	0,00	97,56
	1/0020004/00655	Grundstück Nr. 748, KG-Nr. 11136, Sonstige Straßenverke	01.01.1900			40,56	0,00	0,00	0,00	0,00	40,56
	1/0020004/00656	Grundstück Nr. 749, KG-Nr. 11136, Sonstige Straßenverke	01.01.1900			443,88	0,00	0,00	0,00	0,00	443,88
	1/0020004/00657	Grundstück Nr. 750, KG-Nr. 11136, Sonstige Straßenverke	01.01.1900			630,12	0,00	0,00	0,00	0,00	630,12
	1/0020004/00658	Grundstück Nr. 751, KG-Nr. 11136, Sonstige Straßenverke	01.01.1900			88,92	0,00	0,00	0,00	0,00	88,92
	1/0020004/00659	Grundstück Nr. 752, KG-Nr. 11136, Sonstige Straßenverke	01.01.1900			612,00	0,00	0,00	0,00	0,00	612,00
	1/0020004/00660	Grundstück Nr. 753, KG-Nr. 11136, Sonstige Straßenverke	01.01.1900			97,32	0,00	0,00	0,00	0,00	97,32
	1/0020004/00661	Grundstück Nr. 754, KG-Nr. 11136, Sonstige Straßenverke	01.01.1900			250,68	0,00	0,00	0,00	0,00	250,68
	1/0020004/00662	Grundstück Nr. 755, KG-Nr. 11136, Sonstige Straßenverke	01.01.1900			169,80	0,00	0,00	0,00	0,00	169,80
	1/0020004/00663	Grundstück Nr. 756, KG-Nr. 11136, Sonstige Straßenverke	01.01.1900			134,04	0,00	0,00	0,00	0,00	134,04
	1/0020004/00664	Grundstück Nr. 757, KG-Nr. 11136, Sonstige Straßenverke	01.01.1900			165,60	0,00	0,00	0,00	0,00	165,60
	1/0020004/00666	Grundstück Nr. 758, KG-Nr. 11136, Sonstige Straßenverke	01.01.1900			188,04	0,00	0,00	0,00	0,00	188,04
	1/0020004/00667	Grundstück Nr. 760, KG-Nr. 11136, Sonstige Straßenverke	01.01.1900			690,20	0,00	0,00	0,00	0,00	690,20
	1/0020004/00668	Grundstück Nr. 761, KG-Nr. 11136, Sonstige Straßenverke	01.01.1900			272,64	0,00	0,00	0,00	0,00	272,64
	1/0020004/00669	Grundstück Nr. 762, KG-Nr. 11136, Sonstige Straßenverke	01.01.1900			334,20	0,00	0,00	0,00	0,00	334,20

Ansatz	MVAG Konto	Bezeichnung	Inbetrieb-nahme	RND	ND	Buchwert 31.12.2021	Zugänge/ +	Abgänge/ Umbuchungen -	Wertaufholung+/ Wertminderung-	Abschreibung	Buchwert 31.12.2022
	1/0020004/00670	Grundstück Nr. 763, KG-Nr. 11136, Sonstige Straßenverke	01.01.1900			320,52	0,00	0,00	0,00	0,00	320,52
	1/0020004/00671	Grundstück Nr. 764, KG-Nr. 11136, Sonstige Straßenverke	01.01.1900			1.723,00	0,00	0,00	0,00	0,00	1.723,00
	1/0020004/00672	Grundstück Nr. 765, KG-Nr. 11136, Sonstige Straßenverke	01.01.1900			498,00	0,00	0,00	0,00	0,00	498,00
	1/0020004/00673	Grundstück Nr. 766, KG-Nr. 11136, Sonstige Straßenverke	01.01.1900			235,08	0,00	0,00	0,00	0,00	235,08
	1/0020004/00674	Grundstück Nr. 767, KG-Nr. 11136, Sonstige Straßenverke	01.01.1900			955,44	0,00	0,00	0,00	0,00	955,44
	1/0020004/00675	Grundstück Nr. 768, KG-Nr. 11136, Sonstige Straßenverke	01.01.1900			116,76	0,00	0,00	0,00	0,00	116,76
	1/0020004/00676	Grundstück Nr. 769, KG-Nr. 11136, Sonstige Straßenverke	01.01.1900			265,56	0,00	0,00	0,00	0,00	265,56
	1/0020004/00678	Grundstück Nr. 778, KG-Nr. 11136, Sonstige Straßenverke	01.01.1900			37,92	0,00	0,00	0,00	0,00	37,92
	1/0020004/00700	Grundstück Nr. 1037/1, KG-Nr. 11137, Sonstige Straßenve	01.01.1900			421,32	0,00	0,00	0,00	0,00	421,32
	1/0020004/00701	Grundstück Nr. 1037/1, KG-Nr. 11137, Sonstige Verkehrsra	01.01.1900			72.100,00	0,00	0,00	0,00	0,00	72.100,00
	1/0020004/00703	Grundstück Nr. 1038, KG-Nr. 11137, Sonstige Straßenverk	01.01.1900			89,28	0,00	0,00	0,00	0,00	89,28
	1/0020004/00705	Grundstück Nr. 1039/4, KG-Nr. 11137, Sonstige Straßenve	01.01.1900			1.900,00	0,00	0,00	0,00	0,00	1.900,00
	1/0020004/00706	Grundstück Nr. 1040/1, KG-Nr. 11137, Sonstige Straßenve	01.01.1900			5.699,51	0,00	0,00	0,00	0,00	5.699,51
	1/0020004/00708	Grundstück Nr. 1040/2, KG-Nr. 11137, Sonstige Straßenve	01.01.1900			196,80	0,00	0,00	0,00	0,00	196,80
	1/0020004/00710	Grundstück Nr. 1040/3, KG-Nr. 11137, Sonstige Verkehrsra	01.01.1900			7.100,00	0,00	0,00	0,00	0,00	7.100,00
	1/0020004/00712	Grundstück Nr. 1040/6, KG-Nr. 11137, Sonstige Straßenve	01.01.1900			90,96	0,00	0,00	0,00	0,00	90,96
	1/0020004/00713	Grundstück Nr. 1042/5, KG-Nr. 11137, Sonstige Straßenve	01.01.1900			59,40	0,00	0,00	0,00	0,00	59,40
	1/0020004/00714	Grundstück Nr. 1049/2, KG-Nr. 11137, Sonstige Straßenve	01.01.1900			111.771,64	0,00	0,00	0,00	0,00	111.771,64
	1/0020004/00715	Grundstück Nr. 1049/3, KG-Nr. 11137, Sonstige Straßenve	01.01.1900			136,08	0,00	0,00	0,00	0,00	136,08
	1/0020004/00716	Grundstück Nr. 1064/1, KG-Nr. 11137, Sonstige Straßenve	01.01.1900			20,64	0,00	0,00	0,00	0,00	20,64
	1/0020004/00717	Grundstück Nr. 1065/2, KG-Nr. 11137, Sonstige Straßenve	01.01.1900			143,04	0,00	0,00	0,00	0,00	143,04
	1/0020004/00718	Grundstück Nr. 1067, KG-Nr. 11137, Sonstige Straßenverk	01.01.1900			13,92	0,00	0,00	0,00	0,00	13,92
	1/0020004/00721	Grundstück Nr. 1090, KG-Nr. 11137, Sonstige Straßenverk	01.01.1900			468,36	0,00	0,00	0,00	0,00	468,36
	1/0020004/00722	Grundstück Nr. 1090, KG-Nr. 11137, Sonstige Verkehrsran	01.01.1900			1.800,00	0,00	0,00	0,00	0,00	1.800,00
	1/0020004/00725	Grundstück Nr. 1098, KG-Nr. 11137, Sonstige Straßenverk	01.01.1900			98,28	0,00	0,00	0,00	0,00	98,28
	1/0020004/00726	Grundstück Nr. 1099, KG-Nr. 11137, Sonstige Straßenverk	01.01.1900			231,00	0,00	0,00	0,00	0,00	231,00
	1/0020004/00727	Grundstück Nr. 110/1, KG-Nr. 11137, Sonstige Straßenverk	01.01.1900			19.517,91	0,00	0,00	0,00	0,00	19.517,91
	1/0020004/00728	Grundstück Nr. 1141, KG-Nr. 11137, Sonstige Straßenverk	01.01.1900			356,52	0,00	0,00	0,00	0,00	356,52
	1/0020004/00729	Grundstück Nr. 1142, KG-Nr. 11137, Sonstige Straßenverk	01.01.1900			459,24	0,00	0,00	0,00	0,00	459,24
	1/0020004/00731	Grundstück Nr. 1151/4, KG-Nr. 11137, Sonstige Straßenve	01.01.1900			26,76	0,00	0,00	0,00	0,00	26,76
	1/0020004/00742	Grundstück Nr. 117/3, KG-Nr. 11137, Sonstige Straßenverk	01.01.1900			200,16	0,00	0,00	0,00	0,00	200,16
	1/0020004/00751	Grundstück Nr. 1202/33, KG-Nr. 11137, Sonstige Straßenv	01.01.1900			64,44	0,00	0,00	0,00	0,00	64,44
	1/0020004/00761	Grundstück Nr. 1225, KG-Nr. 11137, Sonstige, Hans Rausc	01.01.1900			22.060,00	0,00	0,00	0,00	0,00	22.060,00
	1/0020004/00765	Grundstück Nr. 1227, KG-Nr. 11137, Sonstige Straßenverk	01.01.1900			1.454,40	0,00	0,00	0,00	0,00	1.454,40
	1/0020004/00767	Grundstück Nr. 1244, KG-Nr. 11137, Sonstige Straßenverk	01.01.1900			181,56	0,00	0,00	0,00	0,00	181,56
	1/0020004/00771	Grundstück Nr. 1251/2, KG-Nr. 11137, Sonstige Straßenve	01.01.1900			268,20	0,00	0,00	0,00	0,00	268,20
	1/0020004/00772	Grundstück Nr. 1251/5, KG-Nr. 11137, Sonstige Straßenve	01.01.1900			8,64	0,00	0,00	0,00	0,00	8,64
	1/0020004/00780	Grundstück Nr. 1296/3, KG-Nr. 11137, Sonstige Straßenve	01.01.1900			53,28	0,00	0,00	0,00	0,00	53,28
	1/0020004/00781	Grundstück Nr. 1297/19, KG-Nr. 11137, Sonstige Straßenv	01.01.1900			17,88	0,00	0,00	0,00	0,00	17,88

Ansatz	MVAG Konto	Bezeichnung	Inbetrieb-nahme	RND	ND	Buchwert 31.12.2021	Zugänge/ +	Abgänge/ Umbuchungen -	Wertaufholung+/ Wertminderung-	Abschreibung	Buchwert 31.12.2022
	1/0020004/00783	Grundstück Nr. 1303/1, KG-Nr. 11137, Sonstige Straßenve	01.01.1900			438,20	0,00	0,00	0,00	0,00	438,20
	1/0020004/00786	Grundstück Nr. 1338/4, KG-Nr. 11137, Sonstige Straßenve	01.01.1900			391,00	0,00	0,00	0,00	0,00	391,00
	1/0020004/00788	Grundstück Nr. 1408/1, KG-Nr. 11137, Sonstige Straßenve	01.01.1900			4,32	0,00	0,00	0,00	0,00	4,32
	1/0020004/00793	Grundstück Nr. 1429, KG-Nr. 11137, Sonstige Straßenverk	01.01.1900			99,60	0,00	0,00	0,00	0,00	99,60
	1/0020004/00794	Grundstück Nr. 1430, KG-Nr. 11137, Sonstige Straßenverk	01.01.1900			43,68	0,00	0,00	0,00	0,00	43,68
	1/0020004/00795	Grundstück Nr. 1441, KG-Nr. 11137, Sonstige Straßenverk	01.01.1900			471,84	0,00	0,00	0,00	0,00	471,84
	1/0020004/00796	Grundstück Nr. 1441, KG-Nr. 11137, Sonstige Verkehrsran	01.01.1900			10.040,00	0,00	0,00	0,00	0,00	10.040,00
	1/0020004/00799	Grundstück Nr. 1443, KG-Nr. 11137, Sonstige Straßenverk	01.01.1900			133,32	0,00	0,00	0,00	0,00	133,32
	1/0020004/00800	Grundstück Nr. 1448, KG-Nr. 11137, Sonstige Straßenverk	01.01.1900			109,80	0,00	0,00	0,00	0,00	109,80
	1/0020004/00802	Grundstück Nr. 1455, KG-Nr. 11137, Sonstige Straßenverk	01.01.1900			74,16	0,00	0,00	0,00	0,00	74,16
	1/0020004/00805	Grundstück Nr. 1461, KG-Nr. 11137, Sonstige Straßenverk	01.01.1900			119,52	0,00	0,00	0,00	0,00	119,52
	1/0020004/00808	Grundstück Nr. 1469, KG-Nr. 11137, Sonstige Straßenverk	01.01.1900			431,04	0,00	0,00	0,00	0,00	431,04
	1/0020004/00809	Grundstück Nr. 1469, KG-Nr. 11137, Sonstige Verkehrsran	01.01.1900			13.720,00	0,00	0,00	0,00	0,00	13.720,00
	1/0020004/00812	Grundstück Nr. 1502, KG-Nr. 11137, Sonstige Straßenverk	01.01.1900			340,68	0,00	0,00	0,00	0,00	340,68
	1/0020004/00813	Grundstück Nr. 151/3, KG-Nr. 11137, Sonstige Straßenverk	01.01.1900			38,80	0,00	0,00	0,00	0,00	38,80
	1/0020004/00817	Grundstück Nr. 2/1, KG-Nr. 11137, Sonstige Straßenverke	01.01.1900			353,20	0,00	0,00	0,00	0,00	353,20
	1/0020004/00820	Grundstück Nr. 3/1, KG-Nr. 11137, Sonstige Straßenverke	01.01.1900			1.636,20	0,00	0,00	0,00	0,00	1.636,20
	1/0020004/00821	Grundstück Nr. 3/1, KG-Nr. 11137, Sonstige Verkehrsrandf	01.01.1900			79.840,00	0,00	0,00	0,00	0,00	79.840,00
	1/0020004/00823	Grundstück Nr. 3/5, KG-Nr. 11137, Sonstige Straßenverke	01.01.1900			286,20	0,00	0,00	0,00	0,00	286,20
	1/0020004/00824	Grundstück Nr. 44/1, KG-Nr. 11137, Sonstige Straßenverke	01.01.1900			904,80	0,00	0,00	0,00	0,00	904,80
	1/0020004/00831	Grundstück Nr. 534/2, KG-Nr. 11137, Sonstige, Bahnstraße	01.01.1900			6.355,99	0,00	0,00	0,00	0,00	6.355,99
	1/0020004/00833	Grundstück Nr. 536/3, KG-Nr. 11137, Sonstige Straßenverk	01.01.1900			89,60	0,00	0,00	0,00	0,00	89,60
	1/0020004/00834	Grundstück Nr. 623/2, KG-Nr. 11137, Sonstige Straßenverk	01.01.1900			409,20	0,00	0,00	0,00	0,00	409,20
	1/0020004/00852	Grundstück Nr. 1493, KG-Nr. 11137, Sonstige Verkehrsran	01.01.1900			370,92	0,00	0,00	0,00	0,00	370,92
	1/0020004/00853	Grundstück Nr. 701/10, KG-Nr. 11127, Sonstige Straßenve	01.01.1900			118,20	0,00	0,00	0,00	0,00	118,20
	1/0020004/00854	Grundstück Nr. 791/9, KG-Nr. 11127, Sonstige Straßenverk	01.01.1900			32,60	0,00	0,00	0,00	0,00	32,60
	1/0020004/00855	Grundstück Nr. 889, KG-Nr. 11127, Sonstige Straßenverke	01.01.1900			166,40	0,00	0,00	0,00	0,00	166,40
	1/0020004/00856	Grundstück Nr. 890/1, KG-Nr. 11127, Sonstige Straßenverk	01.01.1900			221,80	0,00	0,00	0,00	0,00	221,80
	1/0020004/00857	Grundstück Nr. 890/2, KG-Nr. 11127, Sonstige Straßenverk	01.01.1900			211,40	0,00	0,00	0,00	0,00	211,40
	1/0020004/00858	Grundstück Nr. 890/3, KG-Nr. 11127, Sonstige Straßenverk	01.01.1900			138,20	0,00	0,00	0,00	0,00	138,20
	1/0020004/00859	Grundstück Nr. 891, KG-Nr. 11127, Sonstige Straßenverke	01.01.1900			455,00	0,00	0,00	0,00	0,00	455,00
	1/0020004/00860	Grundstück Nr. 892/1, KG-Nr. 11127, Sonstige Straßenverk	01.01.1900			504,60	0,00	0,00	0,00	0,00	504,60
	1/0020004/00861	Grundstück Nr. 892/2, KG-Nr. 11127, Sonstige Straßenverk	01.01.1900			792,80	0,00	0,00	0,00	0,00	792,80
	1/0020004/00862	Grundstück Nr. 893, KG-Nr. 11127, Sonstige Straßenverke	01.01.1900			173,20	0,00	0,00	0,00	0,00	173,20
	1/0020004/00863	Grundstück Nr. 894, KG-Nr. 11127, Sonstige Straßenverke	01.01.1900			567,80	0,00	0,00	0,00	0,00	567,80
	1/0020004/00864	Grundstück Nr. 895, KG-Nr. 11127, Sonstige Straßenverke	01.01.1900			103,60	0,00	0,00	0,00	0,00	103,60
	1/0020004/00865	Grundstück Nr. 896, KG-Nr. 11127, Sonstige Straßenverke	01.01.1900			95,80	0,00	0,00	0,00	0,00	95,80
	1/0020004/00866	Grundstück Nr. 897, KG-Nr. 11127, Sonstige Straßenverke	01.01.1900			774,80	0,00	0,00	0,00	0,00	774,80
	1/0020004/00867	Grundstück Nr. 898/1, KG-Nr. 11127, Sonstige Straßenverk	01.01.1900			478,20	0,00	0,00	0,00	0,00	478,20

Ansatz	MVAG Konto	Bezeichnung	Inbetrieb-nahme	RND	ND	Buchwert 31.12.2021	Zugänge/ +	Abgänge/ Umbuchungen -	Wertaufholung+/ Wertminderung-	Abschreibung	Buchwert 31.12.2022
	1/0020004/00868	Grundstück Nr. 898/2, KG-Nr. 11127, Sonstige Straßenverk	01.01.1900			741,00	0,00	0,00	0,00	0,00	741,00
	1/0020004/00869	Grundstück Nr. 899, KG-Nr. 11127, Sonstige Straßenverke	01.01.1900			481,60	0,00	0,00	0,00	0,00	481,60
	1/0020004/00870	Grundstück Nr. 900, KG-Nr. 11127, Sonstige Straßenverke	01.01.1900			302,60	0,00	0,00	0,00	0,00	302,60
	1/0020004/00871	Grundstück Nr. 901, KG-Nr. 11127, Sonstige Straßenverke	01.01.1900			687,80	0,00	0,00	0,00	0,00	687,80
	1/0020004/00872	Grundstück Nr. 902, KG-Nr. 11127, Sonstige Straßenverke	01.01.1900			247,40	0,00	0,00	0,00	0,00	247,40
	1/0020004/00873	Grundstück Nr. 903, KG-Nr. 11127, Sonstige Straßenverke	01.01.1900			854,00	0,00	0,00	0,00	0,00	854,00
	1/0020004/00874	Grundstück Nr. 904, KG-Nr. 11127, Sonstige Straßenverke	01.01.1900			87,80	0,00	0,00	0,00	0,00	87,80
	1/0020004/00875	Grundstück Nr. 905, KG-Nr. 11127, Sonstige Straßenverke	01.01.1900			212,80	0,00	0,00	0,00	0,00	212,80
	1/0020004/00876	Grundstück Nr. 906, KG-Nr. 11127, Sonstige Straßenverke	01.01.1900			868,80	0,00	0,00	0,00	0,00	868,80
	1/0020004/00877	Grundstück Nr. 907, KG-Nr. 11127, Sonstige Straßenverke	01.01.1900			418,00	0,00	0,00	0,00	0,00	418,00
	1/0020004/00878	Grundstück Nr. 908, KG-Nr. 11127, Sonstige Straßenverke	01.01.1900			627,60	0,00	0,00	0,00	0,00	627,60
	1/0020004/00879	Grundstück Nr. 909, KG-Nr. 11127, Sonstige Straßenverke	01.01.1900			373,00	0,00	0,00	0,00	0,00	373,00
	1/0020004/00880	Grundstück Nr. 910, KG-Nr. 11127, Sonstige Straßenverke	01.01.1900			309,00	0,00	0,00	0,00	0,00	309,00
	1/0020004/00881	Grundstück Nr. 911, KG-Nr. 11127, Sonstige Straßenverke	01.01.1900			297,00	0,00	0,00	0,00	0,00	297,00
	1/0020004/00882	Grundstück Nr. 912, KG-Nr. 11127, Sonstige Straßenverke	01.01.1900			357,60	0,00	0,00	0,00	0,00	357,60
	1/0020004/00883	Grundstück Nr. 913, KG-Nr. 11127, Sonstige Straßenverke	01.01.1900			639,60	0,00	0,00	0,00	0,00	639,60
	1/0020004/00884	Grundstück Nr. 914, KG-Nr. 11127, Sonstige Straßenverke	01.01.1900			169,80	0,00	0,00	0,00	0,00	169,80
	1/0020004/00885	Grundstück Nr. 915, KG-Nr. 11127, Sonstige Straßenverke	01.01.1900			174,00	0,00	0,00	0,00	0,00	174,00
	1/0020004/00886	Grundstück Nr. 916, KG-Nr. 11127, Sonstige Straßenverke	01.01.1900			285,20	0,00	0,00	0,00	0,00	285,20
	1/0020004/00887	Grundstück Nr. 917, KG-Nr. 11127, Sonstige Straßenverke	01.01.1900			318,00	0,00	0,00	0,00	0,00	318,00
	1/0020004/00888	Grundstück Nr. 918/1, KG-Nr. 11127, Sonstige Straßenverk	01.01.1900			13,20	0,00	0,00	0,00	0,00	13,20
	1/0020004/00889	Grundstück Nr. 918/2, KG-Nr. 11127, Sonstige Straßenverk	01.01.1900			685,20	0,00	0,00	0,00	0,00	685,20
	1/0020004/00890	Grundstück Nr. 919, KG-Nr. 11127, Sonstige Straßenverke	01.01.1900			433,00	0,00	0,00	0,00	0,00	433,00
	1/0020004/00891	Grundstück Nr. 920, KG-Nr. 11127, Sonstige Straßenverke	01.01.1900			448,20	0,00	0,00	0,00	0,00	448,20
	1/0020004/00892	Grundstück Nr. 921/1, KG-Nr. 11127, Sonstige Straßenverk	01.01.1900			502,60	0,00	0,00	0,00	0,00	502,60
	1/0020004/00893	Grundstück Nr. 921/2, KG-Nr. 11127, Sonstige Straßenverk	01.01.1900			844,60	0,00	0,00	0,00	0,00	844,60
	1/0020004/00895	Grundstück Nr. 922, KG-Nr. 11127, Sonstige Straßenverke	01.01.1900			503,80	0,00	0,00	0,00	0,00	503,80
	1/0020004/00896	Grundstück Nr. 923, KG-Nr. 11127, Sonstige Straßenverke	01.01.1900			210,60	0,00	0,00	0,00	0,00	210,60
	1/0020004/00897	Grundstück Nr. 924, KG-Nr. 11127, Sonstige Straßenverke	01.01.1900			273,40	0,00	0,00	0,00	0,00	273,40
	1/0020004/00898	Grundstück Nr. 925, KG-Nr. 11127, Sonstige Straßenverke	01.01.1900			499,00	0,00	0,00	0,00	0,00	499,00
	1/0020004/00899	Grundstück Nr. 926, KG-Nr. 11127, Sonstige Straßenverke	01.01.1900			762,60	0,00	0,00	0,00	0,00	762,60
	1/0020004/00900	Grundstück Nr. 927, KG-Nr. 11127, Sonstige Straßenverke	01.01.1900			600,80	0,00	0,00	0,00	0,00	600,80
	1/0020004/00901	Grundstück Nr. 928, KG-Nr. 11127, Sonstige Straßenverke	01.01.1900			123,20	0,00	0,00	0,00	0,00	123,20
	1/0020004/00902	Grundstück Nr. 929, KG-Nr. 11127, Sonstige Straßenverke	01.01.1900			106,20	0,00	0,00	0,00	0,00	106,20
	1/0020004/00903	Grundstück Nr. 930/1, KG-Nr. 11127, Sonstige Straßenverk	01.01.1900			680,80	0,00	0,00	0,00	0,00	680,80
	1/0020004/00904	Grundstück Nr. 931, KG-Nr. 11127, Sonstige Straßenverke	01.01.1900			865,40	0,00	0,00	0,00	0,00	865,40
	1/0020004/00905	Grundstück Nr. 932, KG-Nr. 11127, Sonstige Straßenverke	01.01.1900			58,00	0,00	0,00	0,00	0,00	58,00
	1/0020004/00907	Grundstück Nr. 933, KG-Nr. 11127, Sonstige Straßenverke	01.01.1900			1.050,80	0,00	0,00	0,00	0,00	1.050,80
	1/0020004/00908	Grundstück Nr. 934, KG-Nr. 11127, Sonstige Straßenverke	01.01.1900			232,00	0,00	0,00	0,00	0,00	232,00

Ansatz	MVAG Konto	Bezeichnung	Inbetrieb-nahme	RND	ND	Buchwert 31.12.2021	Zugänge/ +	Abgänge/ Umbuchungen -	Wertaufholung+/ Wertminderung-	Abschreibung	Buchwert 31.12.2022
	1/0020004/00909	Grundstück Nr. 935, KG-Nr. 11127, Sonstige Straßenverke	01.01.1900			476,80	0,00	0,00	0,00	0,00	476,80
	1/0020004/00910	Grundstück Nr. 936, KG-Nr. 11127, Sonstige Straßenverke	01.01.1900			473,80	0,00	0,00	0,00	0,00	473,80
	1/0020004/00911	Grundstück Nr. 937, KG-Nr. 11127, Sonstige Straßenverke	01.01.1900			313,20	0,00	0,00	0,00	0,00	313,20
	1/0020004/00912	Grundstück Nr. 938, KG-Nr. 11127, Sonstige Straßenverke	01.01.1900			122,60	0,00	0,00	0,00	0,00	122,60
	1/0020004/00913	Grundstück Nr. 939/1, KG-Nr. 11127, Sonstige Straßenverk	01.01.1900			443,80	0,00	0,00	0,00	0,00	443,80
	1/0020004/00914	Grundstück Nr. 939/2, KG-Nr. 11127, Sonstige Straßenverk	01.01.1900			677,60	0,00	0,00	0,00	0,00	677,60
	1/0020004/00915	Grundstück Nr. 940, KG-Nr. 11127, Sonstige Straßenverke	01.01.1900			435,60	0,00	0,00	0,00	0,00	435,60
	1/0020004/00916	Grundstück Nr. 941, KG-Nr. 11127, Sonstige Straßenverke	01.01.1900			332,20	0,00	0,00	0,00	0,00	332,20
	1/0020004/00917	Grundstück Nr. 942, KG-Nr. 11127, Sonstige Straßenverke	01.01.1900			418,20	0,00	0,00	0,00	0,00	418,20
	1/0020004/00918	Grundstück Nr. 943, KG-Nr. 11127, Sonstige Straßenverke	01.01.1900			30,00	0,00	0,00	0,00	0,00	30,00
	1/0020004/00919	Grundstück Nr. 944, KG-Nr. 11127, Sonstige Straßenverke	01.01.1900			223,20	0,00	0,00	0,00	0,00	223,20
	1/0020004/00920	Grundstück Nr. 945, KG-Nr. 11127, Sonstige Straßenverke	01.01.1900			453,60	0,00	0,00	0,00	0,00	453,60
	1/0020004/00922	Grundstück Nr. 946, KG-Nr. 11127, Sonstige Straßenverke	01.01.1900			249,60	0,00	0,00	0,00	0,00	249,60
	1/0020004/00923	Grundstück Nr. 947, KG-Nr. 11127, Sonstige Straßenverke	01.01.1900			312,00	0,00	0,00	0,00	0,00	312,00
	1/0020004/00925	Grundstück Nr. 948, KG-Nr. 11127, Sonstige Straßenverke	01.01.1900			712,40	0,00	0,00	0,00	0,00	712,40
	1/0020004/00926	Grundstück Nr. 949, KG-Nr. 11127, Sonstige Straßenverke	01.01.1900			308,00	0,00	0,00	0,00	0,00	308,00
	1/0020004/00927	Grundstück Nr. 950, KG-Nr. 11127, Sonstige Straßenverke	01.01.1900			131,60	0,00	0,00	0,00	0,00	131,60
	1/0020004/00928	Grundstück Nr. 951, KG-Nr. 11127, Sonstige Straßenverke	01.01.1900			551,40	0,00	0,00	0,00	0,00	551,40
	1/0020004/00929	Grundstück Nr. 952, KG-Nr. 11127, Sonstige Straßenverke	01.01.1900			122,00	0,00	0,00	0,00	0,00	122,00
	1/0020004/00930	Grundstück Nr. 953, KG-Nr. 11127, Sonstige Straßenverke	01.01.1900			107,60	0,00	0,00	0,00	0,00	107,60
	1/0020004/00931	Grundstück Nr. 954, KG-Nr. 11127, Sonstige Straßenverke	01.01.1900			108,60	0,00	0,00	0,00	0,00	108,60
	1/0020004/00932	Grundstück Nr. 955, KG-Nr. 11127, Sonstige Straßenverke	01.01.1900			184,00	0,00	0,00	0,00	0,00	184,00
	1/0020004/00933	Grundstück Nr. 956, KG-Nr. 11127, Sonstige Straßenverke	01.01.1900			47,60	0,00	0,00	0,00	0,00	47,60
	1/0020004/00935	Grundstück Nr. 961/10, KG-Nr. 11127, Sonstige Straßenve	01.01.1900			118,40	0,00	0,00	0,00	0,00	118,40
	1/0020004/00937	Grundstück Nr. 961/11, KG-Nr. 11127, Sonstige Straßenve	01.01.1900			3,00	0,00	0,00	0,00	0,00	3,00
	1/0020004/00938	Grundstück Nr. 961/12, KG-Nr. 11127, Sonstige Straßenve	01.01.1900			2,80	0,00	0,00	0,00	0,00	2,80
	1/0020004/00939	Grundstück Nr. 961/2, KG-Nr. 11127, Sonstige Straßenverk	01.01.1900			264,00	0,00	0,00	0,00	0,00	264,00
	1/0020004/00940	Grundstück Nr. 961/4, KG-Nr. 11127, Sonstige Straßenverk	01.01.1900			349,00	0,00	0,00	0,00	0,00	349,00
	1/0020004/00941	Grundstück Nr. 961/6, KG-Nr. 11127, Sonstige Straßenverk	01.01.1900			298,00	0,00	0,00	0,00	0,00	298,00
	1/0020004/00943	Grundstück Nr. 961/9, KG-Nr. 11127, Sonstige Straßenverk	01.01.1900			25,80	0,00	0,00	0,00	0,00	25,80
	1/0020004/00945	Grundstück Nr. 962/2, KG-Nr. 11127, Sonstige Straßenverk	01.01.1900			630,40	0,00	0,00	0,00	0,00	630,40
	1/0020004/00947	Grundstück Nr. 962/4, KG-Nr. 11127, Sonstige Straßenverk	01.01.1900			68,40	0,00	0,00	0,00	0,00	68,40
	1/0020004/00948	Grundstück Nr. 962/5, KG-Nr. 11127, Sonstige Straßenverk	01.01.1900			131,00	0,00	0,00	0,00	0,00	131,00
	1/0020004/00953	Grundstück Nr. 1001, KG-Nr. 11112, Sonstige Straßenverk	01.01.1900			584,40	0,00	0,00	0,00	0,00	584,40
	1/0020004/00955	Grundstück Nr. 1015, KG-Nr. 11112, Sonstige Straßenverk	01.01.1900			379,20	0,00	0,00	0,00	0,00	379,20
	1/0020004/00956	Grundstück Nr. 1019, KG-Nr. 11112, Sonstige Straßenverk	01.01.1900			664,60	3.045,68	0,00	0,00	0,00	3.710,28
	1/0020004/00957	Grundstück Nr. 1020, KG-Nr. 11112, Sonstige Straßenverk	01.01.1900			220,60	0,00	0,00	0,00	0,00	220,60
	1/0020004/00958	Grundstück Nr. 1030, KG-Nr. 11112, Sonstige Straßenverk	01.01.1900			42,40	0,00	0,00	0,00	0,00	42,40
	1/0020004/00960	Grundstück Nr. 1032, KG-Nr. 11112, Sonstige Straßenverk	01.01.1900			520,60	0,00	0,00	0,00	0,00	520,60

Ansatz	MVAG Konto	Bezeichnung	Inbetrieb-nahme	RND	ND	Buchwert 31.12.2021	Zugänge/ +	Abgänge/ Umbuchungen -	Wertaufholung+/ Wertminderung-	Abschreibung	Buchwert 31.12.2022
	1/0020004/00961	Grundstück Nr. 1032, KG-Nr. 11112, Sonstige Verkehrsran	01.01.1900			617,00	0,00	0,00	0,00	0,00	617,00
	1/0020004/00962	Grundstück Nr. 1056, KG-Nr. 11112, Sonstige Straßenverk	01.01.1900			29,40	0,00	0,00	0,00	0,00	29,40
	1/0020004/00963	Grundstück Nr. 1058, KG-Nr. 11112, Sonstige Straßenverk	01.01.1900			631,80	0,00	0,00	0,00	0,00	631,80
	1/0020004/00965	Grundstück Nr. 1075, KG-Nr. 11112, Sonstige Straßenverk	01.01.1900			635,20	0,00	0,00	0,00	0,00	635,20
	1/0020004/00966	Grundstück Nr. 1081, KG-Nr. 11112, Sonstige Straßenverk	01.01.1900			158,60	0,00	0,00	0,00	0,00	158,60
	1/0020004/00967	Grundstück Nr. 1097, KG-Nr. 11112, Sonstige Straßenverk	01.01.1900			405,60	0,00	0,00	0,00	0,00	405,60
	1/0020004/00968	Grundstück Nr. 1108, KG-Nr. 11112, Sonstige Straßenverk	01.01.1900			12,60	0,00	0,00	0,00	0,00	12,60
	1/0020004/00969	Grundstück Nr. 175/3, KG-Nr. 11112, Sonstige Straßenverk	01.01.1900			3,00	0,00	0,00	0,00	0,00	3,00
	1/0020004/00970	Grundstück Nr. 213/1, KG-Nr. 11112, Sonstige Straßenverk	01.01.1900			25,00	0,00	0,00	0,00	0,00	25,00
	1/0020004/00971	Grundstück Nr. 541/6, KG-Nr. 11112, Sonstige Straßenverk	01.01.1900			8,60	0,00	0,00	0,00	0,00	8,60
	1/0020004/00972	Grundstück Nr. 55, KG-Nr. 11112, Sonstige Straßenverkeh	01.01.1900			56,60	0,00	0,00	0,00	0,00	56,60
	1/0020004/00973	Grundstück Nr. 836/4, KG-Nr. 11112, Sonstige Straßenverk	01.01.1900			19,80	0,00	0,00	0,00	0,00	19,80
	1/0020004/00975	Grundstück Nr. 864/1, KG-Nr. 11112, Sonstige Straßenverk	01.01.1900			184,40	0,00	0,00	0,00	0,00	184,40
	1/0020004/00976	Grundstück Nr. 864/2, KG-Nr. 11112, Sonstige Straßenverk	01.01.1900			20,60	0,00	0,00	0,00	0,00	20,60
	1/0020004/00978	Grundstück Nr. 864/3, KG-Nr. 11112, Sonstige Straßenverk	01.01.1900			383,40	0,00	0,00	0,00	0,00	383,40
	1/0020004/00980	Grundstück Nr. 865/2, KG-Nr. 11112, Sonstige, Marienplatz	01.01.1900			933,20	0,00	0,00	0,00	0,00	933,20
	1/0020004/00982	Grundstück Nr. 874, KG-Nr. 11112, Sonstige Straßenverke	01.01.1900			709,20	0,00	0,00	0,00	0,00	709,20
	1/0020004/00983	Grundstück Nr. 875, KG-Nr. 11112, Sonstige Straßenverke	01.01.1900			215,40	0,00	0,00	0,00	0,00	215,40
	1/0020004/00984	Grundstück Nr. 876, KG-Nr. 11112, Sonstige Straßenverke	01.01.1900			306,00	9.468,78	0,00	0,00	0,00	9.774,78
	1/0020004/00985	Grundstück Nr. 877, KG-Nr. 11112, Sonstige Straßenverke	01.01.1900			507,00	0,00	0,00	0,00	0,00	507,00
	1/0020004/00986	Grundstück Nr. 878, KG-Nr. 11112, Sonstige Straßenverke	01.01.1900			737,60	0,00	0,00	0,00	0,00	737,60
	1/0020004/00987	Grundstück Nr. 879, KG-Nr. 11112, Sonstige Straßenverke	01.01.1900			291,40	0,00	0,00	0,00	0,00	291,40
	1/0020004/00988	Grundstück Nr. 880, KG-Nr. 11112, Sonstige Straßenverke	01.01.1900			485,20	0,00	0,00	0,00	0,00	485,20
	1/0020004/00989	Grundstück Nr. 881, KG-Nr. 11112, Sonstige Straßenverke	01.01.1900			239,40	0,00	0,00	0,00	0,00	239,40
	1/0020004/00990	Grundstück Nr. 882, KG-Nr. 11112, Sonstige Straßenverke	01.01.1900			280,80	0,00	0,00	0,00	0,00	280,80
	1/0020004/00991	Grundstück Nr. 883, KG-Nr. 11112, Sonstige Straßenverke	01.01.1900			1.767,00	0,00	0,00	0,00	0,00	1.767,00
	1/0020004/00992	Grundstück Nr. 884, KG-Nr. 11112, Sonstige Straßenverke	01.01.1900			344,60	0,00	0,00	0,00	0,00	344,60
	1/0020004/00993	Grundstück Nr. 885, KG-Nr. 11112, Sonstige Straßenverke	01.01.1900			306,20	0,00	0,00	0,00	0,00	306,20
	1/0020004/00994	Grundstück Nr. 886, KG-Nr. 11112, Sonstige Straßenverke	01.01.1900			203,80	0,00	0,00	0,00	0,00	203,80
	1/0020004/00995	Grundstück Nr. 887, KG-Nr. 11112, Sonstige Straßenverke	01.01.1900			280,00	0,00	0,00	0,00	0,00	280,00
	1/0020004/00996	Grundstück Nr. 888, KG-Nr. 11112, Sonstige Straßenverke	01.01.1900			276,00	0,00	0,00	0,00	0,00	276,00
	1/0020004/00997	Grundstück Nr. 889, KG-Nr. 11112, Sonstige Straßenverke	01.01.1900			279,60	0,00	0,00	0,00	0,00	279,60
	1/0020004/00998	Grundstück Nr. 890, KG-Nr. 11112, Sonstige Straßenverke	01.01.1900			221,20	0,00	0,00	0,00	0,00	221,20
	1/0020004/00999	Grundstück Nr. 891, KG-Nr. 11112, Sonstige Straßenverke	01.01.1900			398,00	0,00	0,00	0,00	0,00	398,00
	1/0030001/01025	Grundstück Nr. 910/4, KG-Nr. 11112, landwirtschaftlich ger	01.01.1900			517,00	0,00	0,00	0,00	0,00	517,00
	1/0030001/01047	Grundstück Nr. 954, KG-Nr. 11112, landwirtschaftlich genut	01.01.1900			2.499,00	0,00	0,00	0,00	0,00	2.499,00
	1/0030001/01052	Grundstück Nr. 979, KG-Nr. 11112, landwirtschaftlich genut	01.01.1900			226,00	0,00	0,00	0,00	0,00	226,00
	1/0030001/01053	Grundstück Nr. 979, KG-Nr. 11112, landwirtschaftlich genut	01.01.1900			1.460,00	0,00	0,00	0,00	0,00	1.460,00
	1/0030001/01058	Grundstück Nr. 640, KG-Nr. 11113, landwirtschaftlich genut	01.01.1900			118,00	0,00	0,00	0,00	0,00	118,00

Ansatz	MVAG Konto	Bezeichnung	Inbetrieb-nahme	RND	ND	Buchwert 31.12.2021	Zugänge/ +	Abgänge/ Umbuchungen -	Wertaufholung+/ Wertminderung-	Abschreibung	Buchwert 31.12.2022
	1/0030001/01094	Grundstück Nr. 669, KG-Nr. 11113, landwirtschaftlich genut	01.01.1900			4.147,00	0,00	0,00	0,00	0,00	4.147,00
	1/0030001/01104	Grundstück Nr. 698/12, KG-Nr. 11113, Gärten Gärten, 1.14	01.01.1900			912,00	0,00	0,00	0,00	0,00	912,00
	1/0030001/00115	Grundstück Nr. 1087/4, KG-Nr. 11137, landwirtschaftlich ge	01.01.1900			5.724,00	0,00	0,00	0,00	0,00	5.724,00
	1/0030001/01150	Grundstück Nr. 843, KG-Nr. 11113, landwirtschaftlich genut	01.01.1900			164,00	0,00	0,00	0,00	0,00	164,00
	1/0030001/01151	Grundstück Nr. 843, KG-Nr. 11113, landwirtschaftlich genut	01.01.1900			958,00	0,00	0,00	0,00	0,00	958,00
	1/0030001/00116	Grundstück Nr. 1087/4, KG-Nr. 11137, Gärten Gärten, 689,	01.01.1900			5.512,00	0,00	0,00	0,00	0,00	5.512,00
	1/0030001/01163	Grundstück Nr. 107/4, KG-Nr. 11115, landwirtschaftlich ger	01.01.1900			505,00	0,00	0,00	0,00	0,00	505,00
	1/0030001/01164	Grundstück Nr. 107/9, KG-Nr. 11115, Gärten Gärten, 29,00	01.01.1900			23,20	0,00	0,00	0,00	0,00	23,20
	1/0030001/01167	Grundstück Nr. 148, KG-Nr. 11115, landwirtschaftlich genut	01.01.1900			693,00	0,00	0,00	0,00	0,00	693,00
	1/0030001/01168	Grundstück Nr. 150/1, KG-Nr. 11115, Gärten Gärten, 1.745	01.01.1900			1.396,00	0,00	0,00	0,00	0,00	1.396,00
	1/0030001/01175	Grundstück Nr. 165/16, KG-Nr. 11115, Gärten Gärten, 35,0	01.01.1900			28,00	0,00	0,00	0,00	0,00	28,00
	1/0030001/01204	Grundstück Nr. 463, KG-Nr. 11115, landwirtschaftlich genut	01.01.1900			2.608,00	0,00	0,00	0,00	0,00	2.608,00
	1/0030001/01208	Grundstück Nr. 469, KG-Nr. 11115, landwirtschaftlich genut	01.01.1900			264,00	0,00	0,00	0,00	0,00	264,00
	1/0030001/01227	Grundstück Nr. 549, KG-Nr. 11115, landwirtschaftlich genut	01.01.1900			180,00	0,00	0,00	0,00	0,00	180,00
	1/0030001/00123	Grundstück Nr. 1000, KG-Nr. 11112, landwirtschaftlich gen	01.01.1900			168,00	0,00	0,00	0,00	0,00	168,00
	1/0030001/01232	Grundstück Nr. 575, KG-Nr. 11115, landwirtschaftlich genut	01.01.1900			496,00	0,00	0,00	0,00	0,00	496,00
	1/0030001/00126	Grundstück Nr. 1023, KG-Nr. 11112, Weingärten Weingärte	01.01.1900			14.844,00	0,00	0,00	0,00	0,00	14.844,00
	1/0030001/00132	Grundstück Nr. 1047, KG-Nr. 11112, landwirtschaftlich gen	01.01.1900			7.797,00	0,00	0,00	0,00	0,00	7.797,00
	1/0030001/01323	Grundstück Nr. 909, KG-Nr. 11120, landwirtschaftlich genut	01.01.1900			1.400,00	0,00	0,00	0,00	0,00	1.400,00
	1/0030001/00133	Grundstück Nr. 1050, KG-Nr. 11112, landwirtschaftlich gen	01.01.1900			4.278,00	0,00	0,00	0,00	0,00	4.278,00
	1/0030001/00134	Grundstück Nr. 1054, KG-Nr. 11112, landwirtschaftlich gen	01.01.1900			1.518,00	0,00	0,00	0,00	0,00	1.518,00
	1/0030001/01348	Grundstück Nr. 928, KG-Nr. 11120, landwirtschaftlich genut	01.01.1900			83,00	0,00	0,00	0,00	0,00	83,00
	1/0030001/01355	Grundstück Nr. 935, KG-Nr. 11120, landwirtschaftlich genut	01.01.1900			707,00	0,00	0,00	0,00	0,00	707,00
	1/0030001/01385	Grundstück Nr. 966, KG-Nr. 11120, landwirtschaftlich genut	01.01.1900			1.457,00	0,00	0,00	0,00	0,00	1.457,00
	1/0030001/00140	Grundstück Nr. 16, KG-Nr. 11112, Gärten Gärten, 31,00 m²	01.01.1900			124,00	0,00	0,00	0,00	0,00	124,00
	1/0030001/01458	Grundstück Nr. 2, KG-Nr. 11121, Gärten Gärten, 172,00 m²	01.01.1900			137,60	0,00	0,00	0,00	0,00	137,60
	1/0030001/00147	Grundstück Nr. 324, KG-Nr. 11112, landwirtschaftlich genut	01.01.1900			3.852,00	0,00	0,00	0,00	0,00	3.852,00
	1/0030001/00148	Grundstück Nr. 326, KG-Nr. 11112, landwirtschaftlich genut	01.01.1900			4.350,00	0,00	0,00	0,00	0,00	4.350,00
	1/0030001/00149	Grundstück Nr. 394, KG-Nr. 11112, landwirtschaftlich genut	01.01.1900			11.235,00	0,00	0,00	0,00	0,00	11.235,00
	1/0030001/01493	Grundstück Nr. 67/5, KG-Nr. 11121, landwirtschaftlich genu	01.01.1900			182,00	0,00	0,00	0,00	0,00	182,00
	1/0030001/01501	Grundstück Nr. 800/2, KG-Nr. 11121, landwirtschaftlich ger	01.01.1900			212,00	0,00	0,00	0,00	0,00	212,00
	1/0030001/01507	Grundstück Nr. 830, KG-Nr. 11121, landwirtschaftlich genut	01.01.1900			747,00	0,00	0,00	0,00	0,00	747,00
	1/0030001/00152	Grundstück Nr. 454, KG-Nr. 11112, Gärten Gärten, 321,00	01.01.1900			1.284,00	0,00	0,00	0,00	0,00	1.284,00
	1/0030001/01544	Grundstück Nr. 1088, KG-Nr. 11125, landwirtschaftlich gen	01.01.1900			266,00	0,00	0,00	0,00	0,00	266,00
	1/0030001/01551	Grundstück Nr. 1158, KG-Nr. 11125, landwirtschaftlich gen	01.01.1900			113,00	0,00	0,00	0,00	0,00	113,00
	1/0030001/00156	Grundstück Nr. 455/2, KG-Nr. 11112, Gärten Gärten, 376,0	01.01.1900			21.056,00	0,00	0,00	0,00	0,00	21.056,00
	1/0030001/01571	Grundstück Nr. 1272, KG-Nr. 11125, landwirtschaftlich gen	01.01.1900			252,00	0,00	0,00	0,00	0,00	252,00
	1/0030001/01602	Grundstück Nr. 1405, KG-Nr. 11125, landwirtschaftlich gen	01.01.1900			1.023,00	0,00	0,00	0,00	0,00	1.023,00
	1/0030001/01639	Grundstück Nr. 970, KG-Nr. 11127, landwirtschaftlich genut	01.01.1900			162,00	0,00	0,00	0,00	0,00	162,00

Ansatz	MVAG Konto	Bezeichnung	Inbetrieb-nahme	RND	ND	Buchwert 31.12.2021	Zugänge/ +	Abgänge/ Umbuchungen -	Wertaufholung+/ Wertminderung-	Abschreibung	Buchwert 31.12.2022
	1/0030001/00164	Grundstück Nr. 458/7, KG-Nr. 11112, landwirtschaftlich ger	01.01.1900			2.079,00	0,00	0,00	0,00	0,00	2.079,00
	1/0030001/01657	Grundstück Nr. 700/1, KG-Nr. 11136, Gärten Gärten, 55,00	01.01.1900			44,00	0,00	0,00	0,00	0,00	44,00
	1/0030001/01662	Grundstück Nr. 709, KG-Nr. 11136, landwirtschaftlich genut	01.01.1900			715,00	0,00	0,00	0,00	0,00	715,00
	1/0030001/01663	Grundstück Nr. 709, KG-Nr. 11136, Gärten Gärten, 453,00	01.01.1900			362,40	0,00	0,00	0,00	0,00	362,40
	1/0030001/00167	Grundstück Nr. 459, KG-Nr. 11112, landwirtschaftlich genut	01.01.1900			20.673,00	0,00	0,00	0,00	0,00	20.673,00
	1/0030001/01674	Grundstück Nr. 759/2, KG-Nr. 11136, Gärten Gärten, 11,00	01.01.1900			8,80	0,00	0,00	0,00	0,00	8,80
	1/0030001/01680	Grundstück Nr. 1037/2, KG-Nr. 11137, Gärten Gärten, 329,	01.01.1900			263,20	0,00	0,00	0,00	0,00	263,20
	1/0030001/01688	Grundstück Nr. 1159/4, KG-Nr. 11137, landwirtschaftlich ge	01.01.1900			2.669,00	0,00	0,00	0,00	0,00	2.669,00
	1/0030001/01698	Grundstück Nr. 1294/1, KG-Nr. 11137, Gärten Gärten, 1.30	01.01.1900			1.043,20	0,00	0,00	0,00	0,00	1.043,20
	1/0030001/01702	Grundstück Nr. 1353/6, KG-Nr. 11137, landwirtschaftlich ge	01.01.1900			2.046,00	0,00	0,00	0,00	0,00	2.046,00
	1/0030001/01703	Grundstück Nr. 1386/2, KG-Nr. 11137, landwirtschaftlich ge	01.01.1900			9.234,00	0,00	0,00	0,00	0,00	9.234,00
	1/0030001/01707	Grundstück Nr. 1402, KG-Nr. 11137, landwirtschaftlich gen	01.01.1900			846,00	0,00	0,00	0,00	0,00	846,00
	1/0030001/00173	Grundstück Nr. 59/5, KG-Nr. 11112, Gärten Gärten, 271,00	01.01.1900			1.084,00	0,00	0,00	0,00	0,00	1.084,00
	1/0030001/01739	Grundstück Nr. 161, KG-Nr. 11115, Gärten Gärten, 618,00	01.01.1900			42.024,00	0,00	0,00	0,00	0,00	42.024,00
	1/0030001/00174	Grundstück Nr. 593, KG-Nr. 11112, landwirtschaftlich genut	01.01.1900			16.242,00	0,00	0,00	0,00	0,00	16.242,00
	1/0030001/01741	Grundstück Nr. 162, KG-Nr. 11115, Gärten, Kirchenplatz 12	01.01.1900			10.404,00	0,00	0,00	0,00	0,00	10.404,00
	1/0030001/01742	Grundstück Nr. 373/1, KG-Nr. 11120, Gärten Gärten, 900,0	01.01.1900			3.600,00	0,00	0,00	0,00	0,00	3.600,00
	1/0030001/00185	Grundstück Nr. 703, KG-Nr. 11112, landwirtschaftlich genut	01.01.1900			1.743,00	0,00	0,00	0,00	0,00	1.743,00
	1/0030001/00194	Grundstück Nr. 863/3, KG-Nr. 11112, landwirtschaftlich ger	01.01.1900			96,00	0,00	0,00	0,00	0,00	96,00
	1/0030001/00200	Grundstück Nr. 866/8, KG-Nr. 11112, Gärten Gärten, 12,00	01.01.1900			96,00	0,00	0,00	0,00	0,00	96,00
	1/0030001/00202	Grundstück Nr. 867/1, KG-Nr. 11112, landwirtschaftlich ger	01.01.1900			2.283,00	0,00	0,00	0,00	0,00	2.283,00
	1/0030001/00206	Grundstück Nr. 867/4, KG-Nr. 11112, Gärten Gärten, 70,00	01.01.1900			3.920,00	0,00	0,00	0,00	0,00	3.920,00
	1/0030001/00207	Grundstück Nr. 868/1, KG-Nr. 11112, landwirtschaftlich ger	01.01.1900			2.151,00	0,00	0,00	0,00	0,00	2.151,00
	1/0030001/00208	Grundstück Nr. 868/2, KG-Nr. 11112, landwirtschaftlich ger	01.01.1900			447,00	0,00	0,00	0,00	0,00	447,00
	1/0030001/00218	Grundstück Nr. 434, KG-Nr. 11113, landwirtschaftlich genut	01.01.1900			2.454,00	0,00	0,00	0,00	0,00	2.454,00
	1/0030001/00220	Grundstück Nr. 437, KG-Nr. 11113, landwirtschaftlich genut	01.01.1900			6.312,00	0,00	0,00	0,00	0,00	6.312,00
	1/0030001/00223	Grundstück Nr. 494/3, KG-Nr. 11113, Gärten Gärten, 243,0	01.01.1900			13.608,00	0,00	0,00	0,00	0,00	13.608,00
	1/0030001/00224	Grundstück Nr. 496/4, KG-Nr. 11113, Gärten Gärten, 396,0	01.01.1900			22.176,00	0,00	0,00	0,00	0,00	22.176,00
	1/0030001/00228	Grundstück Nr. 635/2, KG-Nr. 11113, landwirtschaftlich ger	01.01.1900			4.905,00	0,00	0,00	0,00	0,00	4.905,00
	1/0030001/00236	Grundstück Nr. 705/5, KG-Nr. 11113, Gärten Gärten, 7,00 r	01.01.1900			392,00	0,00	0,00	0,00	0,00	392,00
	1/0030001/00240	Grundstück Nr. 738, KG-Nr. 11113, landwirtschaftlich genut	01.01.1900			10.575,00	0,00	0,00	0,00	0,00	10.575,00
	1/0030001/00241	Grundstück Nr. 745, KG-Nr. 11113, landwirtschaftlich genut	01.01.1900			5.766,00	0,00	0,00	0,00	0,00	5.766,00
	1/0030001/00243	Grundstück Nr. 760, KG-Nr. 11113, landwirtschaftlich genut	01.01.1900			2.874,00	0,00	0,00	0,00	0,00	2.874,00
	1/0030001/00244	Grundstück Nr. 760, KG-Nr. 11113, landwirtschaftlich genut	01.01.1900			183,00	0,00	0,00	0,00	0,00	183,00
	1/0030001/00245	Grundstück Nr. 766, KG-Nr. 11113, landwirtschaftlich genut	01.01.1900			1.533,00	0,00	0,00	0,00	0,00	1.533,00
	1/0030001/00247	Grundstück Nr. 782, KG-Nr. 11113, landwirtschaftlich genut	01.01.1900			13.902,00	0,00	0,00	0,00	0,00	13.902,00
	1/0030001/00248	Grundstück Nr. 787, KG-Nr. 11113, landwirtschaftlich genut	01.01.1900			321,00	0,00	0,00	0,00	0,00	321,00
	1/0030001/00249	Grundstück Nr. 787, KG-Nr. 11113, landwirtschaftlich genut	01.01.1900			15.102,00	0,00	0,00	0,00	0,00	15.102,00
	1/0030001/00250	Grundstück Nr. 791/2, KG-Nr. 11113, Gärten Gärten, 544,0	01.01.1900			4.352,00	0,00	0,00	0,00	0,00	4.352,00

Ansatz	MVAG Konto	Bezeichnung	Inbetrieb-nahme	RND	ND	Buchwert 31.12.2021	Zugänge/ +	Abgänge/ Umbuchungen -	Wertaufholung+/ Wertminderung-	Abschreibung	Buchwert 31.12.2022
	1/0030001/00257	Grundstück Nr. 828, KG-Nr. 11113, landwirtschaftlich genut	01.01.1900			2.787,00	0,00	0,00	0,00	0,00	2.787,00
	1/0030001/00259	Grundstück Nr. 831, KG-Nr. 11113, landwirtschaftlich genut	01.01.1900			1.578,00	0,00	0,00	0,00	0,00	1.578,00
	1/0030001/00260	Grundstück Nr. 832, KG-Nr. 11113, landwirtschaftlich genut	01.01.1900			6.087,00	0,00	0,00	0,00	0,00	6.087,00
	1/0030001/00261	Grundstück Nr. 833, KG-Nr. 11113, landwirtschaftlich genut	01.01.1900			19.377,00	0,00	0,00	0,00	0,00	19.377,00
	1/0030001/00262	Grundstück Nr. 842, KG-Nr. 11113, landwirtschaftlich genut	01.01.1900			24.879,00	0,00	0,00	0,00	0,00	24.879,00
	1/0030001/00263	Grundstück Nr. 844, KG-Nr. 11113, landwirtschaftlich genut	01.01.1900			5.415,00	0,00	0,00	0,00	0,00	5.415,00
	1/0030001/00273	Grundstück Nr. 107/6, KG-Nr. 11115, landwirtschaftlich ger	01.01.1900			1.437,00	0,00	0,00	0,00	0,00	1.437,00
	1/0030001/00276	Grundstück Nr. 108, KG-Nr. 11115, Gärten Gärten, 434,00	01.01.1900			1.736,00	0,00	0,00	0,00	0,00	1.736,00
	1/0030001/00279	Grundstück Nr. 109, KG-Nr. 11115, Gärten, Am Anger 22 G	01.01.1900			1.768,00	0,00	0,00	0,00	0,00	1.768,00
	1/0030001/00281	Grundstück Nr. 111, KG-Nr. 11115, Gärten, Am Anger 21 G	01.01.1900			112,00	0,00	0,00	0,00	0,00	112,00
	1/0030001/00284	Grundstück Nr. 143/1, KG-Nr. 11115, Gärten Gärten, 1.300	01.01.1900			10.400,00	0,00	0,00	0,00	0,00	10.400,00
	1/0030001/00285	Grundstück Nr. 327, KG-Nr. 11115, landwirtschaftlich genut	01.01.1900			17.673,00	0,00	0,00	0,00	0,00	17.673,00
	1/0030001/00288	Grundstück Nr. 359, KG-Nr. 11115, landwirtschaftlich genut	01.01.1900			1.842,00	0,00	0,00	0,00	0,00	1.842,00
	1/0030001/00289	Grundstück Nr. 359, KG-Nr. 11115, landwirtschaftlich genut	01.01.1900			4.293,00	0,00	0,00	0,00	0,00	4.293,00
	1/0030001/00291	Grundstück Nr. 415, KG-Nr. 11115, landwirtschaftlich genut	01.01.1900			30.918,00	0,00	0,00	0,00	0,00	30.918,00
	1/0030001/00292	Grundstück Nr. 472/1, KG-Nr. 11115, landwirtschaftlich ger	01.01.1900			25.020,00	0,00	0,00	0,00	0,00	25.020,00
	1/0030001/00293	Grundstück Nr. 474, KG-Nr. 11115, landwirtschaftlich genut	01.01.1900			131.259,00	0,00	0,00	0,00	0,00	131.259,00
	1/0030001/00294	Grundstück Nr. 474, KG-Nr. 11115, landwirtschaftlich genut	01.01.1900			2.013,00	0,00	0,00	0,00	0,00	2.013,00
	1/0030001/00295	Grundstück Nr. 477/1, KG-Nr. 11115, landwirtschaftlich ger	01.01.1900			59.691,00	0,00	0,00	0,00	0,00	59.691,00
	1/0030001/00296	Grundstück Nr. 477/1, KG-Nr. 11115, landwirtschaftlich ger	01.01.1900			2.232,00	0,00	0,00	0,00	0,00	2.232,00
	1/0030001/00298	Grundstück Nr. 522, KG-Nr. 11115, landwirtschaftlich genut	01.01.1900			1.140,00	0,00	0,00	0,00	0,00	1.140,00
	1/0030001/00300	Grundstück Nr. 544, KG-Nr. 11115, landwirtschaftlich genut	01.01.1900			46.032,00	0,00	0,00	0,00	0,00	46.032,00
	1/0030001/00302	Grundstück Nr. 550, KG-Nr. 11115, landwirtschaftlich genut	01.01.1900			531,00	0,00	0,00	0,00	0,00	531,00
	1/0030001/00304	Grundstück Nr. 608/1, KG-Nr. 11115, landwirtschaftlich ger	01.01.1900			29.031,00	0,00	0,00	0,00	0,00	29.031,00
	1/0030001/00305	Grundstück Nr. 608/2, KG-Nr. 11115, landwirtschaftlich ger	01.01.1900			59.895,00	0,00	0,00	0,00	0,00	59.895,00
	1/0030001/00307	Grundstück Nr. 708, KG-Nr. 11115, landwirtschaftlich genut	01.01.1900			8.676,00	0,00	0,00	0,00	0,00	8.676,00
	1/0030001/00309	Grundstück Nr. 756/15, KG-Nr. 11115, Gärten Gärten, 35,0	01.01.1900			280,00	0,00	0,00	0,00	0,00	280,00
	1/0030001/00311	Grundstück Nr. 9/1, KG-Nr. 11115, Gärten Gärten, 1.456,0	01.01.1900			11.648,00	0,00	0,00	0,00	0,00	11.648,00
	1/0030001/00314	Grundstück Nr. 27/1, KG-Nr. 11120, landwirtschaftlich genu	01.01.1900			567,00	0,00	0,00	0,00	0,00	567,00
	1/0030001/00315	Grundstück Nr. 310/1, KG-Nr. 11120, Gärten Gärten, 2.091	01.01.1900			16.728,00	0,00	0,00	0,00	0,00	16.728,00
	1/0030001/00320	Grundstück Nr. 328, KG-Nr. 11120, landwirtschaftlich genut	01.01.1900			2.418,00	0,00	0,00	0,00	0,00	2.418,00
	1/0030001/00321	Grundstück Nr. 328, KG-Nr. 11120, landwirtschaftlich genut	01.01.1900			3.642,00	0,00	0,00	0,00	0,00	3.642,00
	1/0030001/00322	Grundstück Nr. 331, KG-Nr. 11120, landwirtschaftlich genut	01.01.1900			12.546,00	0,00	0,00	0,00	0,00	12.546,00
	1/0030001/00323	Grundstück Nr. 347, KG-Nr. 11120, Gärten Gärten, 759,00	01.01.1900			6.072,00	0,00	0,00	0,00	0,00	6.072,00
	1/0030001/00327	Grundstück Nr. 390, KG-Nr. 11120, Gärten Gärten, 512,00	01.01.1900			2.048,00	0,00	0,00	0,00	0,00	2.048,00
	1/0030001/00328	Grundstück Nr. 393/2, KG-Nr. 11120, Gärten Gärten, 644,0	01.01.1900			1.545,60	0,00	0,00	0,00	0,00	1.545,60
	1/0030001/00329	Grundstück Nr. 398/2, KG-Nr. 11120, landwirtschaftlich ger	01.01.1900			1.236,00	0,00	0,00	0,00	0,00	1.236,00
	1/0030001/00332	Grundstück Nr. 398/3, KG-Nr. 11120, landwirtschaftlich ger	01.01.1900			1.779,00	0,00	0,00	0,00	0,00	1.779,00
	1/0030001/00337	Grundstück Nr. 434, KG-Nr. 11120, landwirtschaftlich genut	01.01.1900			37.944,00	0,00	0,00	0,00	0,00	37.944,00

Ansatz	MVAG Konto	Bezeichnung	Inbetrieb-nahme	RND	ND	Buchwert 31.12.2021	Zugänge/ +	Abgänge/ Umbuchungen -	Wertaufholung+/ Wertminderung-	Abschreibung	Buchwert 31.12.2022
	1/0030001/00339	Grundstück Nr. 5, KG-Nr. 11120, Gärten Gärten, 199,00 m²	01.01.1900			1.592,00	0,00	0,00	0,00	0,00	1.592,00
	1/0030001/00340	Grundstück Nr. 597, KG-Nr. 11120, landwirtschaftlich genut	01.01.1900			23.442,00	0,00	0,00	0,00	0,00	23.442,00
	1/0030001/00345	Grundstück Nr. 609, KG-Nr. 11120, Gärten Gärten, 431,00	01.01.1900			1.034,40	0,00	0,00	0,00	0,00	1.034,40
	1/0030001/00347	Grundstück Nr. 610, KG-Nr. 11120, Gärten Gärten, 16,00 m	01.01.1900			38,40	0,00	0,00	0,00	0,00	38,40
	1/0030001/00348	Grundstück Nr. 641/1, KG-Nr. 11120, landwirtschaftlich ger	01.01.1900			8.421,00	0,00	0,00	0,00	0,00	8.421,00
	1/0030001/00350	Grundstück Nr. 641/3, KG-Nr. 11120, landwirtschaftlich ger	01.01.1900			4.923,00	0,00	0,00	0,00	0,00	4.923,00
	1/0030001/00351	Grundstück Nr. 656/1, KG-Nr. 11120, landwirtschaftlich ger	01.01.1900			21.123,00	0,00	0,00	0,00	0,00	21.123,00
	1/0030001/00352	Grundstück Nr. 656/2, KG-Nr. 11120, landwirtschaftlich ger	01.01.1900			1.293,00	0,00	0,00	0,00	0,00	1.293,00
	1/0030001/00353	Grundstück Nr. 715, KG-Nr. 11120, landwirtschaftlich genut	01.01.1900			2.727,00	0,00	0,00	0,00	0,00	2.727,00
	1/0030001/00354	Grundstück Nr. 717, KG-Nr. 11120, landwirtschaftlich genut	01.01.1900			31.161,00	0,00	0,00	0,00	0,00	31.161,00
	1/0030001/00356	Grundstück Nr. 761, KG-Nr. 11120, landwirtschaftlich genut	01.01.1900			23.907,00	0,00	0,00	0,00	0,00	23.907,00
	1/0030001/00357	Grundstück Nr. 762, KG-Nr. 11120, landwirtschaftlich genut	01.01.1900			39.996,00	0,00	0,00	0,00	0,00	39.996,00
	1/0030001/00359	Grundstück Nr. 847, KG-Nr. 11120, landwirtschaftlich genut	01.01.1900			13.902,00	0,00	0,00	0,00	0,00	13.902,00
	1/0030001/00364	Grundstück Nr. 10, KG-Nr. 11121, landwirtschaftlich genutz	01.01.1900			9.942,00	0,00	0,00	0,00	0,00	9.942,00
	1/0030001/00365	Grundstück Nr. 1019/2, KG-Nr. 11121, landwirtschaftlich ge	01.01.1900			16.392,00	0,00	0,00	0,00	0,00	16.392,00
	1/0030001/00369	Grundstück Nr. 1124, KG-Nr. 11121, landwirtschaftlich gen	01.01.1900			12.912,00	0,00	0,00	0,00	0,00	12.912,00
	1/0030001/00371	Grundstück Nr. 1143/1, KG-Nr. 11121, landwirtschaftlich ge	01.01.1900			582,00	0,00	0,00	0,00	0,00	582,00
	1/0030001/00372	Grundstück Nr. 1145, KG-Nr. 11121, landwirtschaftlich gen	01.01.1900			1.737,00	0,00	0,00	0,00	0,00	1.737,00
	1/0030001/00375	Grundstück Nr. 1393, KG-Nr. 11121, landwirtschaftlich gen	01.01.1900			1.119,00	0,00	0,00	0,00	0,00	1.119,00
	1/0030001/00376	Grundstück Nr. 1407, KG-Nr. 11121, landwirtschaftlich gen	01.01.1900			12.591,00	0,00	0,00	0,00	0,00	12.591,00
	1/0030001/00377	Grundstück Nr. 1413, KG-Nr. 11121, landwirtschaftlich gen	01.01.1900			6.840,00	0,00	0,00	0,00	0,00	6.840,00
	1/0030001/00378	Grundstück Nr. 1422, KG-Nr. 11121, landwirtschaftlich gen	01.01.1900			25.191,00	0,00	0,00	0,00	0,00	25.191,00
	1/0030001/00379	Grundstück Nr. 1452, KG-Nr. 11121, landwirtschaftlich gen	01.01.1900			6.234,00	0,00	0,00	0,00	0,00	6.234,00
	1/0030001/00380	Grundstück Nr. 1491, KG-Nr. 11121, landwirtschaftlich gen	01.01.1900			2.331,00	0,00	0,00	0,00	0,00	2.331,00
	1/0030001/00381	Grundstück Nr. 1549, KG-Nr. 11121, landwirtschaftlich gen	01.01.1900			24.240,00	0,00	0,00	0,00	0,00	24.240,00
	1/0030001/00384	Grundstück Nr. 1622, KG-Nr. 11121, Gärten Gärten, 9,00 m	01.01.1900			7,20	0,00	0,00	0,00	0,00	7,20
	1/0030001/00385	Grundstück Nr. 213, KG-Nr. 11121, landwirtschaftlich genut	01.01.1900			3.207,00	0,00	0,00	0,00	0,00	3.207,00
	1/0030001/00387	Grundstück Nr. 245/18, KG-Nr. 11121, Gärten Gärten, 939,	01.01.1900			7.512,00	0,00	0,00	0,00	0,00	7.512,00
	1/0030001/00391	Grundstück Nr. 274/2, KG-Nr. 11121, landwirtschaftlich ger	01.01.1900			16.185,00	0,00	0,00	0,00	0,00	16.185,00
	1/0030001/00392	Grundstück Nr. 30, KG-Nr. 11121, Gärten Gärten, 102,00 m	01.01.1900			244,80	0,00	0,00	0,00	0,00	244,80
	1/0030001/00393	Grundstück Nr. 32/1, KG-Nr. 11121, landwirtschaftlich genu	01.01.1900			3.339,00	0,00	0,00	0,00	0,00	3.339,00
	1/0030001/00394	Grundstück Nr. 32/1, KG-Nr. 11121, landwirtschaftlich genu	01.01.1900			9.069,00	0,00	0,00	0,00	0,00	9.069,00
	1/0030001/00398	Grundstück Nr. 525, KG-Nr. 11121, landwirtschaftlich genut	01.01.1900			32.838,00	0,00	0,00	0,00	0,00	32.838,00
	1/0030001/00399	Grundstück Nr. 527, KG-Nr. 11121, landwirtschaftlich genut	01.01.1900			27.192,00	0,00	0,00	0,00	0,00	27.192,00
	1/0030001/00400	Grundstück Nr. 664, KG-Nr. 11121, landwirtschaftlich genut	01.01.1900			53.604,00	0,00	0,00	0,00	0,00	53.604,00
	1/0030001/00401	Grundstück Nr. 664, KG-Nr. 11121, landwirtschaftlich genut	01.01.1900			1.449,00	0,00	0,00	0,00	0,00	1.449,00
	1/0030001/00403	Grundstück Nr. 67/6, KG-Nr. 11121, Gärten Gärten, 256,00	01.01.1900			1.024,00	0,00	0,00	0,00	0,00	1.024,00
	1/0030001/00405	Grundstück Nr. 681, KG-Nr. 11121, landwirtschaftlich genut	01.01.1900			999,00	0,00	0,00	0,00	0,00	999,00
	1/0030001/00406	Grundstück Nr. 696/1, KG-Nr. 11121, landwirtschaftlich ger	01.01.1900			4.929,00	0,00	0,00	0,00	0,00	4.929,00

Ansatz	MVAG Konto	Bezeichnung	Inbetrieb-nahme	RND	ND	Buchwert 31.12.2021	Zugänge/ +	Abgänge/ Umbuchungen -	Wertaufholung+/ Wertminderung-	Abschreibung	Buchwert 31.12.2022
	1/0030001/00407	Grundstück Nr. 696/2, KG-Nr. 11121, landwirtschaftlich ger	01.01.1900			14.955,00	0,00	0,00	0,00	0,00	14.955,00
	1/0030001/00408	Grundstück Nr. 696/2, KG-Nr. 11121, landwirtschaftlich ger	01.01.1900			3.921,00	0,00	0,00	0,00	0,00	3.921,00
	1/0030001/00412	Grundstück Nr. 754, KG-Nr. 11121, landwirtschaftlich genut	01.01.1900			9.810,00	0,00	0,00	0,00	0,00	9.810,00
	1/0030001/00414	Grundstück Nr. 755/2, KG-Nr. 11121, landwirtschaftlich ger	01.01.1900			4.464,00	0,00	0,00	0,00	0,00	4.464,00
	1/0030001/00416	Grundstück Nr. 755/3, KG-Nr. 11121, landwirtschaftlich ger	01.01.1900			14.739,00	0,00	0,00	0,00	0,00	14.739,00
	1/0030001/00417	Grundstück Nr. 756, KG-Nr. 11121, landwirtschaftlich genut	01.01.1900			13.977,00	0,00	0,00	0,00	0,00	13.977,00
	1/0030001/00419	Grundstück Nr. 764, KG-Nr. 11121, landwirtschaftlich genut	01.01.1900			27.753,00	0,00	0,00	0,00	0,00	27.753,00
	1/0030001/00423	Grundstück Nr. 814, KG-Nr. 11121, landwirtschaftlich genut	01.01.1900			37.794,00	0,00	0,00	0,00	0,00	37.794,00
	1/0030001/00424	Grundstück Nr. 814, KG-Nr. 11121, landwirtschaftlich genut	01.01.1900			4.614,00	0,00	0,00	0,00	0,00	4.614,00
	1/0030001/00425	Grundstück Nr. 815, KG-Nr. 11121, landwirtschaftlich genut	01.01.1900			9.747,00	0,00	0,00	0,00	0,00	9.747,00
	1/0030001/00427	Grundstück Nr. 817, KG-Nr. 11121, landwirtschaftlich genut	01.01.1900			2.511,00	0,00	0,00	0,00	0,00	2.511,00
	1/0030001/00428	Grundstück Nr. 819/1, KG-Nr. 11121, landwirtschaftlich ger	01.01.1900			7.914,00	0,00	0,00	0,00	0,00	7.914,00
	1/0030001/00429	Grundstück Nr. 819/2, KG-Nr. 11121, landwirtschaftlich ger	01.01.1900			6.729,00	0,00	0,00	0,00	0,00	6.729,00
	1/0030001/00430	Grundstück Nr. 820/1, KG-Nr. 11121, landwirtschaftlich ger	01.01.1900			45.546,00	0,00	0,00	0,00	0,00	45.546,00
	1/0030001/00431	Grundstück Nr. 820/2, KG-Nr. 11121, landwirtschaftlich ger	01.01.1900			14.739,00	0,00	0,00	0,00	0,00	14.739,00
	1/0030001/00433	Grundstück Nr. 822/2, KG-Nr. 11121, landwirtschaftlich ger	01.01.1900			888,00	0,00	0,00	0,00	0,00	888,00
	1/0030001/00434	Grundstück Nr. 822/3, KG-Nr. 11121, landwirtschaftlich ger	01.01.1900			5.712,00	0,00	0,00	0,00	0,00	5.712,00
	1/0030001/00436	Grundstück Nr. 827, KG-Nr. 11121, landwirtschaftlich genut	01.01.1900			17.715,00	0,00	0,00	0,00	0,00	17.715,00
	1/0030001/00439	Grundstück Nr. 870, KG-Nr. 11121, landwirtschaftlich genut	01.01.1900			8.409,00	0,00	0,00	0,00	0,00	8.409,00
	1/0030001/00443	Grundstück Nr. 981, KG-Nr. 11121, landwirtschaftlich genut	01.01.1900			24.999,00	0,00	0,00	0,00	0,00	24.999,00
	1/0030001/00446	Grundstück Nr. 1007/4, KG-Nr. 11125, landwirtschaftlich ge	01.01.1900			30.123,00	0,00	0,00	0,00	0,00	30.123,00
	1/0030001/00448	Grundstück Nr. 1129/2, KG-Nr. 11125, Gärten Gärten, 69,0	01.01.1900			552,00	0,00	0,00	0,00	0,00	552,00
	1/0030001/00449	Grundstück Nr. 1129/3, KG-Nr. 11125, Gärten Gärten, 53,0	01.01.1900			424,00	0,00	0,00	0,00	0,00	424,00
	1/0030001/00450	Grundstück Nr. 1129/4, KG-Nr. 11125, Gärten Gärten, 29,0	01.01.1900			232,00	0,00	0,00	0,00	0,00	232,00
	1/0030001/00454	Grundstück Nr. 1130/4, KG-Nr. 11125, Gärten Gärten, 41,0	01.01.1900			328,00	0,00	0,00	0,00	0,00	328,00
	1/0030001/00455	Grundstück Nr. 1130/5, KG-Nr. 11125, Gärten Gärten, 63,0	01.01.1900			504,00	0,00	0,00	0,00	0,00	504,00
	1/0030001/00457	Grundstück Nr. 1167, KG-Nr. 11125, landwirtschaftlich gen	01.01.1900			9.942,00	0,00	0,00	0,00	0,00	9.942,00
	1/0030001/00458	Grundstück Nr. 1199, KG-Nr. 11125, landwirtschaftlich gen	01.01.1900			30.669,00	0,00	0,00	0,00	0,00	30.669,00
	1/0030001/00459	Grundstück Nr. 1229, KG-Nr. 11125, landwirtschaftlich gen	01.01.1900			10.167,00	0,00	0,00	0,00	0,00	10.167,00
	1/0030001/00460	Grundstück Nr. 1239/1, KG-Nr. 11125, landwirtschaftlich ge	01.01.1900			9.360,00	0,00	0,00	0,00	0,00	9.360,00
	1/0030001/00461	Grundstück Nr. 1242, KG-Nr. 11125, landwirtschaftlich gen	01.01.1900			11.694,00	0,00	0,00	0,00	0,00	11.694,00
	1/0030001/00463	Grundstück Nr. 1276, KG-Nr. 11125, landwirtschaftlich gen	01.01.1900			25.947,00	0,00	0,00	0,00	0,00	25.947,00
	1/0030001/00470	Grundstück Nr. 1361, KG-Nr. 11125, landwirtschaftlich gen	01.01.1900			24.144,00	0,00	0,00	0,00	0,00	24.144,00
	1/0030001/00471	Grundstück Nr. 1398, KG-Nr. 11125, landwirtschaftlich gen	01.01.1900			47.376,00	0,00	0,00	0,00	0,00	47.376,00
	1/0030001/00472	Grundstück Nr. 1414, KG-Nr. 11125, landwirtschaftlich gen	01.01.1900			35.250,00	0,00	0,00	0,00	0,00	35.250,00
	1/0030001/00473	Grundstück Nr. 1416, KG-Nr. 11125, landwirtschaftlich gen	01.01.1900			26.124,00	0,00	0,00	0,00	0,00	26.124,00
	1/0030001/00476	Grundstück Nr. 1432, KG-Nr. 11125, landwirtschaftlich gen	01.01.1900			17.310,00	0,00	0,00	0,00	0,00	17.310,00
	1/0030001/00477	Grundstück Nr. 1436, KG-Nr. 11125, landwirtschaftlich gen	01.01.1900			141.705,00	0,00	0,00	0,00	0,00	141.705,00
	1/0030001/00479	Grundstück Nr. 1485, KG-Nr. 11125, landwirtschaftlich gen	01.01.1900			28.635,00	0,00	0,00	0,00	0,00	28.635,00

Ansatz	MVAG Konto	Bezeichnung	Inbetrieb-nahme	RND	ND	Buchwert 31.12.2021	Zugänge/ +	Abgänge/ Umbuchungen -	Wertaufholung+/ Wertminderung-	Abschreibung	Buchwert 31.12.2022
	1/0030001/00480	Grundstück Nr. 1510, KG-Nr. 11125, landwirtschaftlich gen	01.01.1900			26.814,00	0,00	0,00	0,00	0,00	26.814,00
	1/0030001/00482	Grundstück Nr. 1520, KG-Nr. 11125, landwirtschaftlich gen	01.01.1900			8.304,00	0,00	0,00	0,00	0,00	8.304,00
	1/0030001/00484	Grundstück Nr. 1534, KG-Nr. 11125, landwirtschaftlich gen	01.01.1900			46.131,00	0,00	0,00	0,00	0,00	46.131,00
	1/0030001/00485	Grundstück Nr. 1541, KG-Nr. 11125, landwirtschaftlich gen	01.01.1900			16.935,00	0,00	0,00	0,00	0,00	16.935,00
	1/0030001/00487	Grundstück Nr. 156/2, KG-Nr. 11125, Gärten Gärten, 331,0	01.01.1900			22.508,00	0,00	0,00	0,00	0,00	22.508,00
	1/0030001/00491	Grundstück Nr. 243, KG-Nr. 11125, Gärten Gärten, 36,00 n	01.01.1900			288,00	0,00	0,00	0,00	0,00	288,00
	1/0030001/00493	Grundstück Nr. 266, KG-Nr. 11125, landwirtschaftlich genut	01.01.1900			420,00	0,00	0,00	0,00	0,00	420,00
	1/0030001/00495	Grundstück Nr. 647/11, KG-Nr. 11125, Gärten Gärten, 700,	01.01.1900			47.600,00	0,00	0,00	0,00	0,00	47.600,00
	1/0030001/00496	Grundstück Nr. 647/2, KG-Nr. 11125, Gärten Gärten, 1.689	01.01.1900			6.756,00	0,00	0,00	0,00	0,00	6.756,00
	1/0030001/00497	Grundstück Nr. 648/3, KG-Nr. 11125, landwirtschaftlich ger	01.01.1900			900,00	0,00	0,00	0,00	0,00	900,00
	1/0030001/00499	Grundstück Nr. 739, KG-Nr. 11125, landwirtschaftlich genut	01.01.1900			336,00	0,00	0,00	0,00	0,00	336,00
	1/0030001/00507	Grundstück Nr. 289/3, KG-Nr. 11127, landwirtschaftlich ger	01.01.1900			3.168,00	0,00	8.883,00	5.715,00	0,00	0,00
	1/0030001/00508	Grundstück Nr. 289/4, KG-Nr. 11127, landwirtschaftlich ger	01.01.1900			60.666,00	0,00	0,00	0,00	0,00	60.666,00
	1/0030001/00509	Grundstück Nr. 289/4, KG-Nr. 11127, landwirtschaftlich ger	01.01.1900			2.361,00	0,00	0,00	0,00	0,00	2.361,00
	1/0030001/00510	Grundstück Nr. 290, KG-Nr. 11127, landwirtschaftlich genut	01.01.1900			9.126,00	0,00	0,00	0,00	0,00	9.126,00
	1/0030001/00511	Grundstück Nr. 396/3, KG-Nr. 11127, landwirtschaftlich ger	01.01.1900			56.112,00	0,00	0,00	0,00	0,00	56.112,00
	1/0030001/00512	Grundstück Nr. 396/4, KG-Nr. 11127, landwirtschaftlich ger	01.01.1900			3.816,00	0,00	0,00	0,00	0,00	3.816,00
	1/0030001/00513	Grundstück Nr. 494, KG-Nr. 11127, landwirtschaftlich genut	01.01.1900			28.008,00	0,00	0,00	0,00	0,00	28.008,00
	1/0030001/00514	Grundstück Nr. 494, KG-Nr. 11127, landwirtschaftlich genut	01.01.1900			4.995,00	0,00	0,00	0,00	0,00	4.995,00
	1/0030001/00515	Grundstück Nr. 636/4, KG-Nr. 11127, landwirtschaftlich ger	01.01.1900			26.610,00	0,00	0,00	0,00	0,00	26.610,00
	1/0030001/00523	Grundstück Nr. 710/2, KG-Nr. 11127, landwirtschaftlich ger	01.01.1900			21.576,00	0,00	0,00	0,00	0,00	21.576,00
	1/0030001/00524	Grundstück Nr. 710/2, KG-Nr. 11127, landwirtschaftlich ger	01.01.1900			42.738,00	0,00	0,00	0,00	0,00	42.738,00
	1/0030001/00528	Grundstück Nr. 714/10, KG-Nr. 11127, Gärten Gärten, 276,	01.01.1900			2.208,00	0,00	0,00	0,00	0,00	2.208,00
	1/0030001/00531	Grundstück Nr. 745, KG-Nr. 11127, landwirtschaftlich genut	01.01.1900			18.435,00	0,00	0,00	0,00	0,00	18.435,00
	1/0030001/00533	Grundstück Nr. 758, KG-Nr. 11127, landwirtschaftlich genut	01.01.1900			1.119,00	0,00	0,00	0,00	0,00	1.119,00
	1/0030001/00534	Grundstück Nr. 759, KG-Nr. 11127, landwirtschaftlich genut	01.01.1900			1.119,00	0,00	0,00	0,00	0,00	1.119,00
	1/0030001/00536	Grundstück Nr. 789/1, KG-Nr. 11127, landwirtschaftlich ger	01.01.1900			5.014,62	0,00	0,00	0,00	0,00	5.014,62
	1/0030001/00539	Grundstück Nr. 791/1, KG-Nr. 11127, landwirtschaftlich ger	01.01.1900			11.934,00	0,00	0,00	0,00	0,00	11.934,00
	1/0030001/00540	Grundstück Nr. 791/1, KG-Nr. 11127, landwirtschaftlich ger	01.01.1900			912,00	0,00	0,00	0,00	0,00	912,00
	1/0030001/00543	Grundstück Nr. 791/2, KG-Nr. 11127, Gärten Gärten, 720,0	01.01.1900			5.760,00	0,00	0,00	0,00	0,00	5.760,00
	1/0030001/00547	Grundstück Nr. 831/2, KG-Nr. 11127, landwirtschaftlich ger	01.01.1900			58.221,00	0,00	0,00	0,00	0,00	58.221,00
	1/0030001/00548	Grundstück Nr. 876, KG-Nr. 11127, landwirtschaftlich genut	01.01.1900			101.937,00	0,00	0,00	0,00	0,00	101.937,00
	1/0030001/00549	Grundstück Nr. 881, KG-Nr. 11127, landwirtschaftlich genut	01.01.1900			76.407,00	0,00	0,00	0,00	0,00	76.407,00
	1/0030001/00550	Grundstück Nr. 881, KG-Nr. 11127, landwirtschaftlich genut	01.01.1900			5.052,00	0,00	0,00	0,00	0,00	5.052,00
	1/0030001/00554	Grundstück Nr. 231/1, KG-Nr. 11136, landwirtschaftlich ger	01.01.1900			22.590,00	0,00	0,00	0,00	0,00	22.590,00
	1/0030001/00555	Grundstück Nr. 231/2, KG-Nr. 11136, landwirtschaftlich ger	01.01.1900			3.264,00	0,00	0,00	0,00	0,00	3.264,00
	1/0030001/00558	Grundstück Nr. 250, KG-Nr. 11136, landwirtschaftlich genut	01.01.1900			6.366,00	0,00	0,00	0,00	0,00	6.366,00
	1/0030001/00559	Grundstück Nr. 291, KG-Nr. 11136, landwirtschaftlich genut	01.01.1900			41.163,00	0,00	0,00	0,00	0,00	41.163,00
	1/0030001/00560	Grundstück Nr. 308/1, KG-Nr. 11136, landwirtschaftlich ger	01.01.1900			49.284,00	0,00	0,00	0,00	0,00	49.284,00

Ansatz	MVAG Konto	Bezeichnung	Inbetrieb-nahme	RND	ND	Buchwert 31.12.2021	Zugänge/ +	Abgänge/ Umbuchungen -	Wertaufholung+/ Wertminderung-	Abschreibung	Buchwert 31.12.2022
	1/0030001/00562	Grundstück Nr. 308/3, KG-Nr. 11136, landwirtschaftlich ger	01.01.1900			14.991,00	0,00	0,00	0,00	0,00	14.991,00
	1/0030001/00565	Grundstück Nr. 322, KG-Nr. 11136, landwirtschaftlich genut	01.01.1900			12.042,00	0,00	0,00	0,00	0,00	12.042,00
	1/0030001/00566	Grundstück Nr. 322, KG-Nr. 11136, landwirtschaftlich genut	01.01.1900			1.065,00	0,00	0,00	0,00	0,00	1.065,00
	1/0030001/00567	Grundstück Nr. 326/1, KG-Nr. 11136, landwirtschaftlich ger	01.01.1900			4.713,00	0,00	0,00	0,00	0,00	4.713,00
	1/0030001/00568	Grundstück Nr. 326/1, KG-Nr. 11136, landwirtschaftlich ger	01.01.1900			615,00	0,00	0,00	0,00	0,00	615,00
	1/0030001/00574	Grundstück Nr. 415, KG-Nr. 11136, Gärten Gärten, 195,00	01.01.1900			1.560,00	0,00	0,00	0,00	0,00	1.560,00
	1/0030001/00577	Grundstück Nr. 499, KG-Nr. 11136, landwirtschaftlich genut	01.01.1900			4.284,00	0,00	0,00	0,00	0,00	4.284,00
	1/0030001/00578	Grundstück Nr. 549/1, KG-Nr. 11136, landwirtschaftlich ger	01.01.1900			8.448,00	0,00	0,00	0,00	0,00	8.448,00
	1/0030001/00580	Grundstück Nr. 549/5, KG-Nr. 11136, landwirtschaftlich ger	01.01.1900			21.168,00	0,00	0,00	0,00	0,00	21.168,00
	1/0030001/00581	Grundstück Nr. 549/6, KG-Nr. 11136, landwirtschaftlich ger	01.01.1900			1.866,00	0,00	0,00	0,00	0,00	1.866,00
	1/0030001/00582	Grundstück Nr. 549/7, KG-Nr. 11136, landwirtschaftlich ger	01.01.1900			2.517,00	0,00	0,00	0,00	0,00	2.517,00
	1/0030001/00584	Grundstück Nr. 582/3, KG-Nr. 11136, landwirtschaftlich ger	01.01.1900			1.665,00	0,00	0,00	0,00	0,00	1.665,00
	1/0030001/00585	Grundstück Nr. 582/3, KG-Nr. 11136, landwirtschaftlich ger	01.01.1900			12.615,00	0,00	0,00	0,00	0,00	12.615,00
	1/0030001/00587	Grundstück Nr. 582/4, KG-Nr. 11136, landwirtschaftlich ger	01.01.1900			11.016,00	0,00	0,00	0,00	0,00	11.016,00
	1/0030001/00588	Grundstück Nr. 602/1, KG-Nr. 11136, landwirtschaftlich ger	01.01.1900			31.677,00	0,00	0,00	0,00	0,00	31.677,00
	1/0030001/00589	Grundstück Nr. 606, KG-Nr. 11136, landwirtschaftlich genut	01.01.1900			13.902,00	0,00	0,00	0,00	0,00	13.902,00
	1/0030001/00592	Grundstück Nr. 608/5, KG-Nr. 11136, Gärten Gärten, 112,0	01.01.1900			6.272,00	0,00	0,00	0,00	0,00	6.272,00
	1/0030001/00593	Grundstück Nr. 620/1, KG-Nr. 11136, landwirtschaftlich ger	01.01.1900			146.832,00	0,00	0,00	0,00	0,00	146.832,00
	1/0030001/00595	Grundstück Nr. 620/20, KG-Nr. 11136, Gärten Gärten, 135,	01.01.1900			7.560,00	0,00	0,00	0,00	0,00	7.560,00
	1/0030001/00596	Grundstück Nr. 620/21, KG-Nr. 11136, Gärten Gärten, 56,0	01.01.1900			3.136,00	0,00	0,00	0,00	0,00	3.136,00
	1/0030001/00598	Grundstück Nr. 621/7, KG-Nr. 11136, landwirtschaftlich ger	01.01.1900			5.301,00	0,00	0,00	0,00	0,00	5.301,00
	1/0030001/00599	Grundstück Nr. 634/1, KG-Nr. 11136, landwirtschaftlich ger	01.01.1900			3.600,00	0,00	0,00	0,00	0,00	3.600,00
	1/0030001/00600	Grundstück Nr. 634/3, KG-Nr. 11136, landwirtschaftlich ger	01.01.1900			17.520,00	0,00	0,00	0,00	0,00	17.520,00
	1/0030001/00601	Grundstück Nr. 643/3, KG-Nr. 11136, landwirtschaftlich ger	01.01.1900			101.958,00	0,00	0,00	0,00	0,00	101.958,00
	1/0030001/00602	Grundstück Nr. 645, KG-Nr. 11136, landwirtschaftlich genut	01.01.1900			42.873,00	0,00	0,00	0,00	0,00	42.873,00
	1/0030001/00603	Grundstück Nr. 673/2, KG-Nr. 11136, landwirtschaftlich ger	01.01.1900			39.924,00	0,00	0,00	0,00	0,00	39.924,00
	1/0030001/00604	Grundstück Nr. 673/2, KG-Nr. 11136, landwirtschaftlich ger	01.01.1900			6.267,00	0,00	0,00	0,00	0,00	6.267,00
	1/0030001/00608	Grundstück Nr. 698/2, KG-Nr. 11136, Gärten, Mühlestraße	01.01.1900			5.136,00	0,00	0,00	0,00	0,00	5.136,00
	1/0030001/00610	Grundstück Nr. 698/6, KG-Nr. 11136, Gärten Gärten, 56,00	01.01.1900			3.136,00	0,00	0,00	0,00	0,00	3.136,00
	1/0030001/00613	Grundstück Nr. 698/7, KG-Nr. 11136, Gärten Gärten, 494,0	01.01.1900			3.952,00	0,00	0,00	0,00	0,00	3.952,00
	1/0030001/00616	Grundstück Nr. 699/3, KG-Nr. 11136, Gärten Gärten, 14,00	01.01.1900			784,00	0,00	0,00	0,00	0,00	784,00
	1/0030001/00688	Grundstück Nr. .161, KG-Nr. 11137, Gärten, Raiffeisenplatz	01.01.1900			124.720,00	0,00	0,00	0,00	0,00	124.720,00
	1/0030001/00692	Grundstück Nr. .307, KG-Nr. 11137, Gärten Gärten, 147,00	01.01.1900			588,00	0,00	0,00	0,00	0,00	588,00
	1/0030001/00696	Grundstück Nr. .87/2, KG-Nr. 11137, Gärten, Prager Straße	01.01.1900			9.360,00	0,00	0,00	0,00	0,00	9.360,00
	1/0030001/00698	Grundstück Nr. .87/3, KG-Nr. 11137, Gärten Gärten, 369,0	01.01.1900			29.520,00	0,00	0,00	0,00	0,00	29.520,00
	1/0030001/00702	Grundstück Nr. 1037/3, KG-Nr. 11137, Gärten Gärten, 137,	01.01.1900			548,00	0,00	0,00	0,00	0,00	548,00
	1/0030001/00711	Grundstück Nr. 1040/4, KG-Nr. 11137, Gärten Gärten, 39,0	01.01.1900			61.728,42	0,00	0,00	0,00	0,00	61.728,42
	1/0030001/00724	Grundstück Nr. 1092, KG-Nr. 11137, Gärten Gärten, 201,0	01.01.1900			16.080,00	0,00	0,00	0,00	0,00	16.080,00
	1/0030001/00730	Grundstück Nr. 1145, KG-Nr. 11137, Gärten Gärten, 104,0	01.01.1900			832,00	0,00	0,00	0,00	0,00	832,00

Ansatz	MVAG Konto	Bezeichnung	Inbetrieb-nahme	RND	ND	Buchwert 31.12.2021	Zugänge/ +	Abgänge/ Umbuchungen -	Wertaufholung+/ Wertminderung-	Abschreibung	Buchwert 31.12.2022
	1/0030001/00732	Grundstück Nr. 1154/11, KG-Nr. 11137, Gärten Gärten, 37(	01.01.1900			2.960,00	0,00	0,00	0,00	0,00	2.960,00
	1/0030001/00733	Grundstück Nr. 1158, KG-Nr. 11137, landwirtschaftlich gen	01.01.1900			10.287,00	0,00	0,00	0,00	0,00	10.287,00
	1/0030001/00738	Grundstück Nr. 1166/1, KG-Nr. 11137, landwirtschaftlich ge	01.01.1900			10.806,00	0,00	0,00	0,00	0,00	10.806,00
	1/0030001/00739	Grundstück Nr. 1166/2, KG-Nr. 11137, landwirtschaftlich ge	01.01.1900			14.259,00	0,00	0,00	0,00	0,00	14.259,00
	1/0030001/00745	Grundstück Nr. 1179/3, KG-Nr. 11137, landwirtschaftlich ge	01.01.1900			777,00	0,00	0,00	0,00	0,00	777,00
	1/0030001/00746	Grundstück Nr. 1183/1, KG-Nr. 11137, landwirtschaftlich ge	01.01.1900			417,00	0,00	0,00	0,00	0,00	417,00
	1/0030001/00747	Grundstück Nr. 1183/2, KG-Nr. 11137, landwirtschaftlich ge	01.01.1900			489,00	0,00	0,00	0,00	0,00	489,00
	1/0030001/00748	Grundstück Nr. 1202/2, KG-Nr. 11137, landwirtschaftlich ge	01.01.1900			19.647,00	0,00	0,00	0,00	0,00	19.647,00
	1/0030001/00749	Grundstück Nr. 1202/2, KG-Nr. 11137, landwirtschaftlich ge	01.01.1900			6.090,00	0,00	0,00	0,00	0,00	6.090,00
	1/0030001/00750	Grundstück Nr. 1202/2, KG-Nr. 11137, Gärten Gärten, 408,	01.01.1900			979,20	0,00	0,00	0,00	0,00	979,20
	1/0030001/00752	Grundstück Nr. 1203, KG-Nr. 11137, landwirtschaftlich gen	01.01.1900			25.752,00	0,00	0,00	0,00	0,00	25.752,00
	1/0030001/00755	Grundstück Nr. 1224/40, KG-Nr. 11137, Gärten Gärten, 287	01.01.1900			2.296,00	0,00	0,00	0,00	0,00	2.296,00
	1/0030001/00757	Grundstück Nr. 1225, KG-Nr. 11137, Gärten, Hans Rausch	01.01.1900			40.940,00	0,00	0,00	0,00	0,00	40.940,00
	1/0030001/00764	Grundstück Nr. 1227, KG-Nr. 11137, landwirtschaftlich gen	01.01.1900			2.430,00	0,00	0,00	0,00	0,00	2.430,00
	1/0030001/00766	Grundstück Nr. 1244, KG-Nr. 11137, landwirtschaftlich gen	01.01.1900			34.362,00	0,00	0,00	0,00	0,00	34.362,00
	1/0030001/00768	Grundstück Nr. 1245, KG-Nr. 11137, landwirtschaftlich gen	01.01.1900			36.068,40	0,00	0,00	0,00	0,00	36.068,40
	1/0030001/00769	Grundstück Nr. 1246, KG-Nr. 11137, landwirtschaftlich gen	01.01.1900			17.250,00	0,00	0,00	0,00	0,00	17.250,00
	1/0030001/00770	Grundstück Nr. 1249, KG-Nr. 11137, landwirtschaftlich gen	01.01.1900			15.129,00	0,00	0,00	0,00	0,00	15.129,00
	1/0030001/00773	Grundstück Nr. 1256/1, KG-Nr. 11137, Gärten Gärten, 677,	01.01.1900			2.709,76	0,00	0,00	0,00	0,00	2.709,76
	1/0030001/00774	Grundstück Nr. 1264/2, KG-Nr. 11137, landwirtschaftlich ge	01.01.1900			8.175,00	0,00	0,00	0,00	0,00	8.175,00
	1/0030001/00779	Grundstück Nr. 1296/3, KG-Nr. 11137, Gärten Gärten, 850,	01.01.1900			3.400,00	0,00	0,00	0,00	0,00	3.400,00
	1/0030001/00782	Grundstück Nr. 1298/3, KG-Nr. 11137, landwirtschaftlich ge	01.01.1900			3.075,00	0,00	0,00	0,00	0,00	3.075,00
	1/0030001/00787	Grundstück Nr. 1338/6, KG-Nr. 11137, Gärten Gärten, 840,	01.01.1900			14.496,00	0,00	0,00	0,00	0,00	14.496,00
	1/0030001/00792	Grundstück Nr. 1424, KG-Nr. 11137, landwirtschaftlich gen	01.01.1900			396,00	0,00	0,00	0,00	0,00	396,00
	1/0030001/00801	Grundstück Nr. 1451/2, KG-Nr. 11137, landwirtschaftlich ge	01.01.1900			4.197,00	0,00	0,00	0,00	0,00	4.197,00
	1/0030001/00803	Grundstück Nr. 1461, KG-Nr. 11137, landwirtschaftlich gen	01.01.1900			291,00	0,00	0,00	0,00	0,00	291,00
	1/0030001/00804	Grundstück Nr. 1461, KG-Nr. 11137, landwirtschaftlich gen	01.01.1900			108,00	0,00	0,00	0,00	0,00	108,00
	1/0030001/00810	Grundstück Nr. 1482, KG-Nr. 11137, landwirtschaftlich gen	01.01.1900			450,00	0,00	0,00	0,00	0,00	450,00
	1/0030001/00816	Grundstück Nr. 19, KG-Nr. 11137, Gärten, Prager Straße 1	01.01.1900			306.880,00	0,00	0,00	0,00	0,00	306.880,00
	1/0030001/00822	Grundstück Nr. 3/4, KG-Nr. 11137, Gärten Gärten, 50,00 m	01.01.1900			400,00	0,00	0,00	0,00	0,00	400,00
	1/0030001/00826	Grundstück Nr. 44/1, KG-Nr. 11137, Gärten Gärten, 9,00 m	01.01.1900			72,00	0,00	0,00	0,00	0,00	72,00
	1/0030001/00832	Grundstück Nr. 536/2, KG-Nr. 11137, Gärten Gärten, 1.449	01.01.1900			5.796,00	0,00	0,00	0,00	0,00	5.796,00
	1/0030001/00894	Grundstück Nr. 922, KG-Nr. 11127, landwirtschaftlich genu	01.01.1900			2.936,00	0,00	0,00	0,00	0,00	2.936,00
	1/0030001/00906	Grundstück Nr. 933, KG-Nr. 11127, landwirtschaftlich genu	01.01.1900			51,00	0,00	0,00	0,00	0,00	51,00
	1/0030001/00921	Grundstück Nr. 946, KG-Nr. 11127, landwirtschaftlich genu	01.01.1900			211,00	0,00	0,00	0,00	0,00	211,00
	1/0030001/00964	Grundstück Nr. 107, KG-Nr. 11112, Gärten Gärten, 14,00 n	01.01.1900			11,20	0,00	0,00	0,00	0,00	11,20
	1/0030001/00974	Grundstück Nr. 863/2, KG-Nr. 11112, Gärten Gärten, 221,0	01.01.1900			176,80	0,00	0,00	0,00	0,00	176,80
	1/0030002/01024	Grundstück Nr. 910/3, KG-Nr. 11112, Wald Wälder, 2.225,(	01.01.1900			1.112,50	0,00	0,00	0,00	0,00	1.112,50
	1/0030002/01026	Grundstück Nr. 910/4, KG-Nr. 11112, Wald Wälder, 6.592,(	01.01.1900			3.296,00	0,00	0,00	0,00	0,00	3.296,00

Ansatz	MVAG Konto	Bezeichnung	Inbetrieb-nahme	RND	ND	Buchwert 31.12.2021	Zugänge/ +	Abgänge/ Umbuchungen -	Wertaufholung+/ Wertminderung-	Abschreibung	Buchwert 31.12.2022
	1/0030002/01040	Grundstück Nr. 939/2, KG-Nr. 11112, Wald Wälder, 163,00	01.01.1900			81,50	0,00	0,00	0,00	0,00	81,50
	1/0030002/01048	Grundstück Nr. 954, KG-Nr. 11112, Wald Wälder, 521,00 m	01.01.1900			260,50	0,00	0,00	0,00	0,00	260,50
	1/0030002/01159	Grundstück Nr. 107/1, KG-Nr. 11115, Wald Wälder, 370,00	01.01.1900			185,00	0,00	0,00	0,00	0,00	185,00
	1/0030002/00117	Grundstück Nr. 1087/4, KG-Nr. 11137, Wald Wälder, 11.32	01.01.1900			16.989,00	0,00	0,00	0,00	0,00	16.989,00
	1/0030002/01205	Grundstück Nr. 463, KG-Nr. 11115, Wald Wälder, 1.740,00	01.01.1900			870,00	0,00	0,00	0,00	0,00	870,00
	1/0030002/00124	Grundstück Nr. 1000, KG-Nr. 11112, Wald Wälder, 2.308,0	01.01.1900			3.462,00	0,00	0,00	0,00	0,00	3.462,00
	1/0030002/00125	Grundstück Nr. 1021, KG-Nr. 11112, Wald Wälder, 677,00	01.01.1900			1.015,50	0,00	0,00	0,00	0,00	1.015,50
	1/0030002/00128	Grundstück Nr. 1031, KG-Nr. 11112, Wald Wälder, 423,00	01.01.1900			634,50	0,00	0,00	0,00	0,00	634,50
	1/0030002/00129	Grundstück Nr. 1034, KG-Nr. 11112, Wald Wälder, 315,00	01.01.1900			472,50	0,00	0,00	0,00	0,00	472,50
	1/0030002/00130	Grundstück Nr. 1035, KG-Nr. 11112, Wald Wälder, 3.589,0	01.01.1900			5.383,50	0,00	0,00	0,00	0,00	5.383,50
	1/0030002/00131	Grundstück Nr. 1042, KG-Nr. 11112, Wald Wälder, 1.471,0	01.01.1900			2.206,50	0,00	0,00	0,00	0,00	2.206,50
	1/0030002/01315	Grundstück Nr. 901, KG-Nr. 11120, Wald Wälder, 2.309,00	01.01.1900			1.154,50	0,00	0,00	0,00	0,00	1.154,50
	1/0030002/01318	Grundstück Nr. 904, KG-Nr. 11120, Wald Wälder, 55,00 m²	01.01.1900			27,50	0,00	0,00	0,00	0,00	27,50
	1/0030002/00135	Grundstück Nr. 1057, KG-Nr. 11112, Wald Wälder, 723,00	01.01.1900			1.084,50	0,00	0,00	0,00	0,00	1.084,50
	1/0030002/00136	Grundstück Nr. 1076, KG-Nr. 11112, Wald Wälder, 1.316,0	01.01.1900			1.974,00	0,00	0,00	0,00	0,00	1.974,00
	1/0030002/00137	Grundstück Nr. 1082, KG-Nr. 11112, Wald Wälder, 2.800,0	01.01.1900			4.200,00	0,00	0,00	0,00	0,00	4.200,00
	1/0030002/00139	Grundstück Nr. 1098, KG-Nr. 11112, Wald Wälder, 1.139,0	01.01.1900			1.708,50	0,00	0,00	0,00	0,00	1.708,50
	1/0030002/00141	Grundstück Nr. 180, KG-Nr. 11112, Wald Wälder, 4.306,00	01.01.1900			6.459,00	0,00	0,00	0,00	0,00	6.459,00
	1/0030002/00150	Grundstück Nr. 394, KG-Nr. 11112, Wald Wälder, 25.108,0	01.01.1900			37.662,00	0,00	0,00	0,00	0,00	37.662,00
	1/0030002/01550	Grundstück Nr. 1148/2, KG-Nr. 11125, Wald Wälder, 2.484	01.01.1900			1.242,00	0,00	0,00	0,00	0,00	1.242,00
	1/0030002/00158	Grundstück Nr. 458/1, KG-Nr. 11112, Wald Wälder, 11.150	01.01.1900			16.725,00	0,00	0,00	0,00	0,00	16.725,00
	1/0030002/00165	Grundstück Nr. 458/7, KG-Nr. 11112, Wald Wälder, 16.394	01.01.1900			24.591,00	0,00	0,00	0,00	0,00	24.591,00
	1/0030002/00168	Grundstück Nr. 459, KG-Nr. 11112, Wald Wälder, 7.266,00	01.01.1900			10.899,00	0,00	0,00	0,00	0,00	10.899,00
	1/0030002/01697	Grundstück Nr. 1288/1, KG-Nr. 11137, Wald Wälder, 1.747	01.01.1900			873,50	0,00	0,00	0,00	0,00	873,50
	1/0030002/00171	Grundstück Nr. 59/3, KG-Nr. 11112, Wald Wälder, 1.712,0	01.01.1900			2.568,00	0,00	0,00	0,00	0,00	2.568,00
	1/0030002/01718	Grundstück Nr. 1460, KG-Nr. 11137, Wald Wälder, 1.799,0	01.01.1900			899,50	0,00	0,00	0,00	0,00	899,50
	1/0030002/01719	Grundstück Nr. 1481, KG-Nr. 11137, Wald Wälder, 7.444,0	01.01.1900			3.722,00	0,00	0,00	0,00	0,00	3.722,00
	1/0030002/00175	Grundstück Nr. 594, KG-Nr. 11112, Wald Wälder, 3.548,00	01.01.1900			5.322,00	0,00	0,00	0,00	0,00	5.322,00
	1/0030002/00178	Grundstück Nr. 6/2, KG-Nr. 11112, Wald Wälder, 6.167,00	01.01.1900			9.250,50	0,00	0,00	0,00	0,00	9.250,50
	1/0030002/00179	Grundstück Nr. 693/5, KG-Nr. 11112, Wald Wälder, 218,00	01.01.1900			327,00	0,00	0,00	0,00	0,00	327,00
	1/0030002/00180	Grundstück Nr. 693/6, KG-Nr. 11112, Wald Wälder, 404,00	01.01.1900			606,00	0,00	0,00	0,00	0,00	606,00
	1/0030002/00181	Grundstück Nr. 698, KG-Nr. 11112, Wald Wälder, 1.666,00	01.01.1900			2.499,00	0,00	0,00	0,00	0,00	2.499,00
	1/0030002/00182	Grundstück Nr. 699/2, KG-Nr. 11112, Wald Wälder, 1.430,0	01.01.1900			2.145,00	0,00	0,00	0,00	0,00	2.145,00
	1/0030002/00183	Grundstück Nr. 699/4, KG-Nr. 11112, Wald Wälder, 1.780,0	01.01.1900			2.670,00	0,00	0,00	0,00	0,00	2.670,00
	1/0030002/00184	Grundstück Nr. 700/2, KG-Nr. 11112, Wald Wälder, 120,00	01.01.1900			180,00	0,00	0,00	0,00	0,00	180,00
	1/0030002/00186	Grundstück Nr. 703, KG-Nr. 11112, Wald Wälder, 1.037,00	01.01.1900			1.555,50	0,00	0,00	0,00	0,00	1.555,50
	1/0030002/00187	Grundstück Nr. 860/2, KG-Nr. 11112, Wald Wälder, 2.847,0	01.01.1900			4.270,50	0,00	0,00	0,00	0,00	4.270,50
	1/0030002/00212	Grundstück Nr. 953, KG-Nr. 11112, Wald Wälder, 3.412,00	01.01.1900			5.118,00	0,00	0,00	0,00	0,00	5.118,00
	1/0030002/00213	Grundstück Nr. 972, KG-Nr. 11112, Wald Wälder, 333,00 m	01.01.1900			499,50	0,00	0,00	0,00	0,00	499,50

Ansatz	MVAG Konto	Bezeichnung	Inbetrieb-nahme	RND	ND	Buchwert 31.12.2021	Zugänge/ +	Abgänge/ Umbuchungen -	Wertaufholung+/ Wertminderung-	Abschreibung	Buchwert 31.12.2022
	1/0030002/00214	Grundstück Nr. 987, KG-Nr. 11112, Wald Wälder, 837,00 m	01.01.1900			1.255,50	0,00	0,00	0,00	0,00	1.255,50
	1/0030002/00215	Grundstück Nr. 434, KG-Nr. 11113, Wald Wälder, 14.127,0	01.01.1900			21.190,50	0,00	0,00	0,00	0,00	21.190,50
	1/0030002/00219	Grundstück Nr. 435, KG-Nr. 11113, Wald Wälder, 10.508,0	01.01.1900			15.762,00	0,00	0,00	0,00	0,00	15.762,00
	1/0030002/00222	Grundstück Nr. 461, KG-Nr. 11113, Wald Wälder, 5.121,00	01.01.1900			7.681,50	0,00	0,00	0,00	0,00	7.681,50
	1/0030002/00226	Grundstück Nr. 631/2, KG-Nr. 11113, Wald Wälder, 1.049,0	01.01.1900			1.573,50	0,00	0,00	0,00	0,00	1.573,50
	1/0030002/00229	Grundstück Nr. 636, KG-Nr. 11113, Wald Wälder, 5.040,00	01.01.1900			7.560,00	0,00	0,00	0,00	0,00	7.560,00
	1/0030002/00230	Grundstück Nr. 637, KG-Nr. 11113, Wald Wälder, 6.343,00	01.01.1900			9.514,50	0,00	0,00	0,00	0,00	9.514,50
	1/0030002/00231	Grundstück Nr. 638/3, KG-Nr. 11113, Wald Wälder, 4.534,0	01.01.1900			6.801,00	0,00	0,00	0,00	0,00	6.801,00
	1/0030002/00237	Grundstück Nr. 718, KG-Nr. 11113, Wald Wälder, 2.943,00	01.01.1900			4.414,50	0,00	0,00	0,00	0,00	4.414,50
	1/0030002/00238	Grundstück Nr. 736, KG-Nr. 11113, Wald Wälder, 3.776,00	01.01.1900			5.664,00	0,00	0,00	0,00	0,00	5.664,00
	1/0030002/00239	Grundstück Nr. 737, KG-Nr. 11113, Wald Wälder, 5.674,00	01.01.1900			8.511,00	0,00	0,00	0,00	0,00	8.511,00
	1/0030002/00242	Grundstück Nr. 756, KG-Nr. 11113, Wald Wälder, 482,00 m	01.01.1900			723,00	0,00	0,00	0,00	0,00	723,00
	1/0030002/00246	Grundstück Nr. 775, KG-Nr. 11113, Wald Wälder, 2.504,00	01.01.1900			3.756,00	0,00	0,00	0,00	0,00	3.756,00
	1/0030002/00251	Grundstück Nr. 797, KG-Nr. 11113, Wald Wälder, 442,00 m	01.01.1900			663,00	0,00	0,00	0,00	0,00	663,00
	1/0030002/00252	Grundstück Nr. 804, KG-Nr. 11113, Wald Wälder, 975,00 m	01.01.1900			1.462,50	0,00	0,00	0,00	0,00	1.462,50
	1/0030002/00253	Grundstück Nr. 805, KG-Nr. 11113, Wald Wälder, 484,00 m	01.01.1900			726,00	0,00	0,00	0,00	0,00	726,00
	1/0030002/00254	Grundstück Nr. 816, KG-Nr. 11113, Wald Wälder, 180,00 m	01.01.1900			270,00	0,00	0,00	0,00	0,00	270,00
	1/0030002/00255	Grundstück Nr. 817, KG-Nr. 11113, Wald Wälder, 2.045,00	01.01.1900			3.067,50	0,00	0,00	0,00	0,00	3.067,50
	1/0030002/00256	Grundstück Nr. 820, KG-Nr. 11113, Wald Wälder, 219,00 m	01.01.1900			328,50	0,00	0,00	0,00	0,00	328,50
	1/0030002/00258	Grundstück Nr. 830, KG-Nr. 11113, Wald Wälder, 5.206,00	01.01.1900			7.809,00	0,00	0,00	0,00	0,00	7.809,00
	1/0030002/00274	Grundstück Nr. 107/6, KG-Nr. 11115, Wald Wälder, 721,00	01.01.1900			1.081,50	0,00	0,00	0,00	0,00	1.081,50
	1/0030002/00286	Grundstück Nr. 353/2, KG-Nr. 11115, Wald Wälder, 4.808,0	01.01.1900			7.212,00	0,00	0,00	0,00	0,00	7.212,00
	1/0030002/00290	Grundstück Nr. 359, KG-Nr. 11115, Wald Wälder, 19.673,0	01.01.1900			29.509,50	0,00	0,00	0,00	0,00	29.509,50
	1/0030002/00299	Grundstück Nr. 542, KG-Nr. 11115, Wald Wälder, 2.349,00	01.01.1900			3.523,50	0,00	0,00	0,00	0,00	3.523,50
	1/0030002/00303	Grundstück Nr. 553, KG-Nr. 11115, Wald Wälder, 7.348,00	01.01.1900			11.022,00	0,00	0,00	0,00	0,00	11.022,00
	1/0030002/00306	Grundstück Nr. 655, KG-Nr. 11115, Wald Wälder, 7.462,00	01.01.1900			11.193,00	0,00	0,00	0,00	0,00	11.193,00
	1/0030002/00316	Grundstück Nr. 314/3, KG-Nr. 11120, Wald Wälder, 314,00	01.01.1900			471,00	0,00	0,00	0,00	0,00	471,00
	1/0030002/00326	Grundstück Nr. 389, KG-Nr. 11120, Wald Wälder, 1.455,00	01.01.1900			2.182,50	0,00	0,00	0,00	0,00	2.182,50
	1/0030002/00330	Grundstück Nr. 398/2, KG-Nr. 11120, Wald Wälder, 1.222,0	01.01.1900			1.833,00	0,00	0,00	0,00	0,00	1.833,00
	1/0030002/00333	Grundstück Nr. 398/3, KG-Nr. 11120, Wald Wälder, 393,00	01.01.1900			589,50	0,00	0,00	0,00	0,00	589,50
	1/0030002/00334	Grundstück Nr. 399, KG-Nr. 11120, Wald Wälder, 1.024,00	01.01.1900			1.536,00	0,00	0,00	0,00	0,00	1.536,00
	1/0030002/00335	Grundstück Nr. 400, KG-Nr. 11120, Wald Wälder, 801,00 m	01.01.1900			1.201,50	0,00	0,00	0,00	0,00	1.201,50
	1/0030002/00336	Grundstück Nr. 401/2, KG-Nr. 11120, Wald Wälder, 973,00	01.01.1900			1.459,50	0,00	0,00	0,00	0,00	1.459,50
	1/0030002/00341	Grundstück Nr. 597, KG-Nr. 11120, Wald Wälder, 2.467,00	01.01.1900			3.700,50	0,00	0,00	0,00	0,00	3.700,50
	1/0030002/00349	Grundstück Nr. 641/2, KG-Nr. 11120, Wald Wälder, 1.655,0	01.01.1900			2.482,50	0,00	0,00	0,00	0,00	2.482,50
	1/0030002/00355	Grundstück Nr. 724/2, KG-Nr. 11120, Wald Wälder, 636,00	01.01.1900			954,00	0,00	0,00	0,00	0,00	954,00
	1/0030002/00358	Grundstück Nr. 781, KG-Nr. 11120, Wald Wälder, 4.485,00	01.01.1900			6.727,50	0,00	0,00	0,00	0,00	6.727,50
	1/0030002/00367	Grundstück Nr. 1123/3, KG-Nr. 11121, Wald Wälder, 1.726	01.01.1900			2.589,00	0,00	0,00	0,00	0,00	2.589,00
	1/0030002/00368	Grundstück Nr. 1123/4, KG-Nr. 11121, Wald Wälder, 475,0	01.01.1900			712,50	0,00	0,00	0,00	0,00	712,50

Ansatz	MVAG Konto	Bezeichnung	Inbetrieb-nahme	RND	ND	Buchwert 31.12.2021	Zugänge/ +	Abgänge/ Umbuchungen -	Wertaufholung+/ Wertminderung-	Abschreibung	Buchwert 31.12.2022
	1/0030002/00370	Grundstück Nr. 1124, KG-Nr. 11121, Wald Wälder, 462,00	01.01.1900			693,00	0,00	0,00	0,00	0,00	693,00
	1/0030002/00373	Grundstück Nr. 1145, KG-Nr. 11121, Wald Wälder, 2.930,0	01.01.1900			4.395,00	0,00	0,00	0,00	0,00	4.395,00
	1/0030002/00382	Grundstück Nr. 1573, KG-Nr. 11121, Wald Wälder, 2.583,0	01.01.1900			3.874,50	0,00	0,00	0,00	0,00	3.874,50
	1/0030002/00410	Grundstück Nr. 736, KG-Nr. 11121, Wald Wälder, 1.244,00	01.01.1900			1.866,00	0,00	0,00	0,00	0,00	1.866,00
	1/0030002/00411	Grundstück Nr. 748, KG-Nr. 11121, Wald Wälder, 353,00 m	01.01.1900			529,50	0,00	0,00	0,00	0,00	529,50
	1/0030002/00413	Grundstück Nr. 755/1, KG-Nr. 11121, Wald Wälder, 24.121	01.01.1900			36.181,50	0,00	0,00	0,00	0,00	36.181,50
	1/0030002/00415	Grundstück Nr. 755/2, KG-Nr. 11121, Wald Wälder, 937,00	01.01.1900			1.405,50	0,00	0,00	0,00	0,00	1.405,50
	1/0030002/00420	Grundstück Nr. 769, KG-Nr. 11121, Wald Wälder, 5.815,00	01.01.1900			8.722,50	0,00	0,00	0,00	0,00	8.722,50
	1/0030002/00432	Grundstück Nr. 821, KG-Nr. 11121, Wald Wälder, 3.878,00	01.01.1900			5.817,00	0,00	0,00	0,00	0,00	5.817,00
	1/0030002/00435	Grundstück Nr. 826, KG-Nr. 11121, Wald Wälder, 2.516,00	01.01.1900			3.774,00	0,00	0,00	0,00	0,00	3.774,00
	1/0030002/00437	Grundstück Nr. 827, KG-Nr. 11121, Wald Wälder, 1.090,00	01.01.1900			1.635,00	0,00	0,00	0,00	0,00	1.635,00
	1/0030002/00438	Grundstück Nr. 828, KG-Nr. 11121, Wald Wälder, 1.417,00	01.01.1900			2.125,50	0,00	0,00	0,00	0,00	2.125,50
	1/0030002/00444	Grundstück Nr. 1007/2, KG-Nr. 11125, Wald Wälder, 3.310	01.01.1900			4.965,00	0,00	0,00	0,00	0,00	4.965,00
	1/0030002/00445	Grundstück Nr. 1007/3, KG-Nr. 11125, Wald Wälder, 1.753	01.01.1900			2.629,50	0,00	0,00	0,00	0,00	2.629,50
	1/0030002/00447	Grundstück Nr. 1007/4, KG-Nr. 11125, Wald Wälder, 518,0	01.01.1900			777,00	0,00	0,00	0,00	0,00	777,00
	1/0030002/00462	Grundstück Nr. 1263, KG-Nr. 11125, Wald Wälder, 28.487,	01.01.1900			42.730,50	0,00	0,00	0,00	0,00	42.730,50
	1/0030002/00465	Grundstück Nr. 1293, KG-Nr. 11125, Wald Wälder, 1.569,0	01.01.1900			2.353,50	0,00	0,00	0,00	0,00	2.353,50
	1/0030002/00478	Grundstück Nr. 1448, KG-Nr. 11125, Wald Wälder, 9.861,0	01.01.1900			14.791,50	0,00	0,00	0,00	0,00	14.791,50
	1/0030002/00481	Grundstück Nr. 1510, KG-Nr. 11125, Wald Wälder, 14.223,	01.01.1900			21.334,50	0,00	0,00	0,00	0,00	21.334,50
	1/0030002/00483	Grundstück Nr. 1520, KG-Nr. 11125, Wald Wälder, 2.685,0	01.01.1900			4.027,50	0,00	0,00	0,00	0,00	4.027,50
	1/0030002/00494	Grundstück Nr. 349/6, KG-Nr. 11125, Wald Wälder, 3.617,0	01.01.1900			5.425,50	0,00	0,00	0,00	0,00	5.425,50
	1/0030002/00498	Grundstück Nr. 737, KG-Nr. 11125, Wald Wälder, 2.849,00	01.01.1900			4.273,50	0,00	0,00	0,00	0,00	4.273,50
	1/0030002/00500	Grundstück Nr. 941/3, KG-Nr. 11125, Wald Wälder, 1.168,0	01.01.1900			1.752,00	0,00	0,00	0,00	0,00	1.752,00
	1/0030002/00501	Grundstück Nr. 941/4, KG-Nr. 11125, Wald Wälder, 3.011,0	01.01.1900			4.516,50	0,00	0,00	0,00	0,00	4.516,50
	1/0030002/00516	Grundstück Nr. 636/4, KG-Nr. 11127, Wald Wälder, 7.169,0	01.01.1900			10.753,50	0,00	0,00	0,00	0,00	10.753,50
	1/0030002/00517	Grundstück Nr. 637/1, KG-Nr. 11127, Wald Wälder, 2.219,0	01.01.1900			3.328,50	0,00	0,00	0,00	0,00	3.328,50
	1/0030002/00518	Grundstück Nr. 637/2, KG-Nr. 11127, Wald Wälder, 1.583,0	01.01.1900			2.374,50	0,00	0,00	0,00	0,00	2.374,50
	1/0030002/00519	Grundstück Nr. 637/3, KG-Nr. 11127, Wald Wälder, 4.447,0	01.01.1900			6.670,50	0,00	0,00	0,00	0,00	6.670,50
	1/0030002/00520	Grundstück Nr. 637/4, KG-Nr. 11127, Wald Wälder, 984,00	01.01.1900			1.476,00	0,00	0,00	0,00	0,00	1.476,00
	1/0030002/00522	Grundstück Nr. 687, KG-Nr. 11127, Wald Wälder, 778,00 m	01.01.1900			1.167,00	0,00	0,00	0,00	0,00	1.167,00
	1/0030002/00525	Grundstück Nr. 710/2, KG-Nr. 11127, Wald Wälder, 33.119	01.01.1900			49.678,50	0,00	0,00	0,00	0,00	49.678,50
	1/0030002/00532	Grundstück Nr. 745, KG-Nr. 11127, Wald Wälder, 839,00 m	01.01.1900			1.258,50	0,00	0,00	0,00	0,00	1.258,50
	1/0030002/00544	Grundstück Nr. 791/2, KG-Nr. 11127, Wald Wälder, 4.564,0	01.01.1900			6.846,00	0,00	0,00	0,00	0,00	6.846,00
	1/0030002/00552	Grundstück Nr. 165, KG-Nr. 11136, Wald Wälder, 2.969,00	01.01.1900			4.453,50	0,00	0,00	0,00	0,00	4.453,50
	1/0030002/00569	Grundstück Nr. 326/1, KG-Nr. 11136, Wald Wälder, 3.847,0	01.01.1900			5.770,50	0,00	0,00	0,00	0,00	5.770,50
	1/0030002/00572	Grundstück Nr. 326/2, KG-Nr. 11136, Wald Wälder, 3.309,0	01.01.1900			4.963,50	0,00	0,00	0,00	0,00	4.963,50
	1/0030002/00575	Grundstück Nr. 483/2, KG-Nr. 11136, Wald Wälder, 10.148	01.01.1900			15.222,00	0,00	0,00	0,00	0,00	15.222,00
	1/0030002/00576	Grundstück Nr. 485/1, KG-Nr. 11136, Wald Wälder, 1.670,0	01.01.1900			2.505,00	0,00	0,00	0,00	0,00	2.505,00
	1/0030002/00583	Grundstück Nr. 565, KG-Nr. 11136, Wald Wälder, 685,00 m	01.01.1900			1.027,50	0,00	0,00	0,00	0,00	1.027,50

Ansatz	MVAG Konto	Bezeichnung	Inbetrieb-nahme	RND	ND	Buchwert 31.12.2021	Zugänge/ +	Abgänge/ Umbuchungen -	Wertaufholung+/ Wertminderung-	Abschreibung	Buchwert 31.12.2022
	1/0030002/00586	Grundstück Nr. 582/3, KG-Nr. 11136, Wald Wälder, 18.239	01.01.1900			27.358,50	0,00	0,00	0,00	0,00	27.358,50
	1/0030002/00591	Grundstück Nr. 607/9, KG-Nr. 11136, Wald Wälder, 2.757,0	01.01.1900			4.135,50	0,00	0,00	0,00	0,00	4.135,50
	1/0030002/00605	Grundstück Nr. 673/2, KG-Nr. 11136, Wald Wälder, 29.313	01.01.1900			43.969,50	0,00	0,00	0,00	0,00	43.969,50
	1/0030002/00677	Grundstück Nr. 774/4, KG-Nr. 11136, Wald Wälder, 961,00	01.01.1900			1.441,50	0,00	0,00	0,00	0,00	1.441,50
	1/0030002/00734	Grundstück Nr. 1158, KG-Nr. 11137, Wald Wälder, 2.816,0	01.01.1900			4.224,00	0,00	0,00	0,00	0,00	4.224,00
	1/0030002/00740	Grundstück Nr. 1166/2, KG-Nr. 11137, Wald Wälder, 6.211	01.01.1900			9.316,50	0,00	0,00	0,00	0,00	9.316,50
	1/0030002/00743	Grundstück Nr. 1179/26, KG-Nr. 11137, Wald Wälder, 1.88	01.01.1900			2.830,50	0,00	0,00	0,00	0,00	2.830,50
	1/0030002/00758	Grundstück Nr. 1225, KG-Nr. 11137, Wald, Hans Rauscher	01.01.1900			30.702,00	0,00	0,00	0,00	0,00	30.702,00
	1/0030002/00776	Grundstück Nr. 1291/2, KG-Nr. 11137, Wald Wälder, 7.050	01.01.1900			10.575,00	0,00	0,00	0,00	0,00	10.575,00
	1/0030002/00777	Grundstück Nr. 1291/4, KG-Nr. 11137, Wald Wälder, 11.64	01.01.1900			17.467,50	0,00	0,00	0,00	0,00	17.467,50
	1/0030002/00784	Grundstück Nr. 1303/5, KG-Nr. 11137, Wald Wälder, 16.88	01.01.1900			25.321,50	0,00	0,00	0,00	0,00	25.321,50
	1/0030002/00785	Grundstück Nr. 1304, KG-Nr. 11137, Wald Wälder, 2.744,0	01.01.1900			4.116,00	0,00	0,00	0,00	0,00	4.116,00
	1/0030002/00806	Grundstück Nr. 1462, KG-Nr. 11137, Wald Wälder, 2.277,0	01.01.1900			3.415,50	0,00	0,00	0,00	0,00	3.415,50
	1/0030002/00811	Grundstück Nr. 1485, KG-Nr. 11137, Wald Wälder, 158,00	01.01.1900			237,00	0,00	0,00	0,00	0,00	237,00
	1/0030002/00835	Grundstück Nr. 1202, KG-Nr. 11125, Wald Wälder, 2.730,0	01.01.1900			4.095,00	0,00	0,00	0,00	0,00	4.095,00
	1/0030002/00836	Grundstück Nr. 1292, KG-Nr. 11125, Wald Wälder, 4.024,0	01.01.1900			6.036,00	0,00	0,00	0,00	0,00	6.036,00
	1/0030002/00837	Grundstück Nr. 1348, KG-Nr. 11125, Wald Wälder, 1.786,0	01.01.1900			2.679,00	0,00	0,00	0,00	0,00	2.679,00
	1/0030002/00838	Grundstück Nr. 1358, KG-Nr. 11125, Wald Wälder, 1.060,0	01.01.1900			1.590,00	0,00	0,00	0,00	0,00	1.590,00
	1/0030002/00839	Grundstück Nr. 1434, KG-Nr. 11125, Wald Wälder, 2.305,0	01.01.1900			3.457,50	0,00	0,00	0,00	0,00	3.457,50
	1/0030002/00840	Grundstück Nr. 1447, KG-Nr. 11125, Wald Wälder, 1.174,0	01.01.1900			1.761,00	0,00	0,00	0,00	0,00	1.761,00
	1/0030002/00841	Grundstück Nr. 1462, KG-Nr. 11125, Wald Wälder, 3.562,0	01.01.1900			5.343,00	0,00	0,00	0,00	0,00	5.343,00
	1/0030002/00842	Grundstück Nr. 1502, KG-Nr. 11125, Wald Wälder, 1.890,0	01.01.1900			2.835,00	0,00	0,00	0,00	0,00	2.835,00
	1/0030002/00843	Grundstück Nr. 1528, KG-Nr. 11125, Wald Wälder, 2.449,0	01.01.1900			3.673,50	0,00	0,00	0,00	0,00	3.673,50
	1/0030002/00844	Grundstück Nr. 1411, KG-Nr. 11121, Wald Wälder, 3.375,0	01.01.1900			5.062,50	0,00	0,00	0,00	0,00	5.062,50
	1/0030002/00845	Grundstück Nr. 1477, KG-Nr. 11121, Wald Wälder, 2.566,0	01.01.1900			3.849,00	0,00	0,00	0,00	0,00	3.849,00
	1/0030002/00846	Grundstück Nr. 1513, KG-Nr. 11121, Wald Wälder, 1.657,0	01.01.1900			2.485,50	0,00	0,00	0,00	0,00	2.485,50
	1/0030002/00847	Grundstück Nr. 1520, KG-Nr. 11121, Wald Wälder, 3.352,0	01.01.1900			5.028,00	0,00	0,00	0,00	0,00	5.028,00
	1/0030002/00848	Grundstück Nr. 1572, KG-Nr. 11121, Wald Wälder, 791,00	01.01.1900			1.186,50	0,00	0,00	0,00	0,00	1.186,50
	1/0030002/00849	Grundstück Nr. 1597, KG-Nr. 11121, Wald Wälder, 1.018,0	01.01.1900			1.527,00	0,00	0,00	0,00	0,00	1.527,00
	1/0030002/00850	Grundstück Nr. 1604, KG-Nr. 11121, Wald Wälder, 5.723,0	01.01.1900			8.584,50	0,00	0,00	0,00	0,00	8.584,50
	1/0030002/00851	Grundstück Nr. 1468, KG-Nr. 11137, Wald Wälder, 424,00	01.01.1900			636,00	0,00	0,00	0,00	0,00	636,00
	1/0030002/00981	Grundstück Nr. 874, KG-Nr. 11112, Wald Wälder, 7.031,00	01.01.1900			3.515,50	0,00	0,00	0,00	0,00	3.515,50
	1/0040001/00001	Grundstück Nr. 545/12	26.02.2021	31,0	33,0	33.605,25	0,00	0,00	0,00	1.050,16	32.555,09
846000	**Wohn- und Geschäftsgebäude**					**1.745.129,18**	**0,00**	**0,00**	**0,00**	**46.854,80**	**1.698.274,38**
	1022	**Gebäude und Bauten**				**1.745.129,18**	**0,00**	**0,00**	**0,00**	**46.854,80**	**1.698.274,38**
	2/0060001/03643	Gebäude	01.01.2015	42,0	50,0	1.411.589,65	0,00	0,00	0,00	32.827,67	1.378.761,98
	2/0350003/01790	Gebäude	01.08.2016	3,5	10,0	11.340,00	0,00	0,00	0,00	2.520,00	8.820,00

Ansatz	MVAG Konto	Bezeichnung	Inbetrieb-nahme	RND	ND	Buchwert 31.12.2021	Zugänge/ +	Abgänge/ Umbuchungen -	Wertaufholung+/ Wertminderung-	Abschreibung	Buchwert 31.12.2022
	3/0060001/00045	Gebäude Wienerstraße 8	01.01.2000	27,0	50,0	322.199,53	0,00	0,00	0,00	11.507,13	310.692,40
850000	**Betriebe der Wasserversorgung**					**1.282.155,41**	**138.657,04**	**5.005,00**	**0,00**	**53.033,46**	**1.362.773,99**
	1021	**Grundstücke, Grundstückseinrichtungen und Infrastruktur**				**2.141,00**	**4.637,50**	**0,00**	**0,00**	**70,27**	**6.708,23**
	1/0020001/00691	Grundstück Nr. .307, KG-Nr. 11137, Bauflächen Gebäude,	01.01.1900			155,00	0,00	0,00	0,00	0,00	155,00
	1/0020001/00744	Grundstück Nr. 1179/3, KG-Nr. 11137, Bauflächen Gebäud	01.01.1900			900,00	0,00	0,00	0,00	0,00	900,00
	1/0030001/00573	Grundstück Nr. 390/2, KG-Nr. 11136, landwirtschaftlich ger	01.01.1900			1.086,00	0,00	0,00	0,00	0,00	1.086,00
	3/0460003/04606	PLT Schlauch	21.07.2022	32,5	33,0	0,00	4.637,50	0,00	0,00	70,27	4.567,23
	1022	**Gebäude und Bauten**				**0,00**	**0,00**	**0,00**	**0,00**	**0,00**	**0,00**
	2/0460001/01795	Gebäude Pumpwerk/Hochbehälter UM	01.01.1965	0,0	33,0	0,00	0,00	0,00	0,00	0,00	0,00
	3/0460001/00089	Hochbehälter UP	01.01.1988	0,0	33,0	0,00	0,00	0,00	0,00	0,00	0,00
	1023	**Wasser- und Abwasserbauten und -anlagen**				**1.743.379,65**	**139.252,88**	**0,00**	**0,00**	**73.424,83**	**1.809.207,70**
	2/0460001/00093	Hochbehälter Höbersdorf	01.01.1960	0,0	33,0	0,00	0,00	0,00	0,00	0,00	0,00
	3/0460001/01759	Tiefbehälter Wiener Straße	01.01.1970	0,0	33,0	0,00	0,00	0,00	0,00	0,00	0,00
	3/0460001/01760	Pumpenhaus	01.01.1970	0,0	33,0	0,00	0,00	0,00	0,00	0,00	0,00
	3/0460001/01761	Pumpenhaus Senning 1	01.01.1970	0,0	33,0	0,00	0,00	0,00	0,00	0,00	0,00
	3/0460001/01762	Pumpenhaus Senning 2	01.01.1970	0,0	33,0	0,00	0,00	0,00	0,00	0,00	0,00
	3/0460001/01763	Pumpenhaus Untermallebarn	01.01.1960	0,0	33,0	0,00	0,00	0,00	0,00	0,00	0,00
	3/0460001/01764	Pumpenhaus	01.01.1965	0,0	33,0	0,00	0,00	0,00	0,00	0,00	0,00
	3/0460003/03648	WVA BA 06 Sierndorf	19.10.2012	22,5	33,0	201.048,20	0,00	0,00	0,00	8.555,24	192.492,96
	3/0460003/03650	WVA BA 08 Höbersdorf	15.10.2012	22,5	33,0	286.275,25	139.252,88	0,00	0,00	15.209,16	410.318,97
	3/0460003/03652	WVA BA 09 diverse Erweiterungen	02.12.2011	21,5	33,0	174.483,29	0,00	0,00	0,00	7.754,81	166.728,48
	3/0460003/03654	WVA BA 10 Untermallebarn	07.07.2017	27,5	33,0	551.707,72	0,00	0,00	0,00	19.358,17	532.349,55
	3/0460003/03656	WVA BA 07 Leitungskataster	12.11.2012	22,5	33,0	529.865,19	0,00	0,00	0,00	22.547,45	507.317,74
	1026	**Amts-, Betriebs- und Geschäftsausstattung**				**13.902,83**	**9.426,12**	**0,00**	**0,00**	**2.014,62**	**21.314,33**
	3/0130001/00001	Hydranten 2020	31.12.2020	22,5	25,0	11.229,01	0,00	0,00	0,00	477,83	10.751,18
	3/0130001/00002	Hydranten 2021	30.11.2021	3,5	5,0	2.673,82	0,00	0,00	0,00	594,18	2.079,64
	3/0130003/00001	Hydranten 2022	26.04.2022	9,0	10,0	0,00	9.426,12	0,00	0,00	942,61	8.483,51
	1311	**Investitionszuschüsse von Trägern öffentlichen Rechts**				**-281.475,09**	**0,00**	**5.005,00**	**0,00**	**-15.265,24**	**-271.214,85**
	3/0460003/04588	KPC Förderung Darl. 116.6683, A400312 - WVA BA 05	01.07.2004	15,5	33,0	-52.930,11	0,00	0,00	0,00	-3.207,89	-49.722,22
	3/0460003/04589	KPC Förderung Darl. 53676.314.759, A501002 - WVA BA (	01.01.2006	17,0	33,0	-24.621,93	0,00	-865,00	0,00	-1.343,17	-22.413,76
	3/0460003/04590	KPC Förderung Darl. 540-010-463, A701095 - WVA BA 07	01.01.2008	19,0	33,0	-72.812,70	0,00	0,00	0,00	-3.640,64	-69.172,06
	3/0460003/04591	KPC Förderung Darl. 10010.185.659, B300972 - WVA BA '	01.07.2014	25,5	33,0	-77.293,16	0,00	0,00	0,00	-2.916,72	-74.376,44
	3/0460003/04592	KPC Förderung Darl. 4-20.030.169, 9800501 - WVA BA 04	01.07.1999	10,5	33,0	-35.130,72	0,00	865,00	0,00	-3.094,16	-32.901,56
	3/0460003/04593	KPC Förderung Darl. 540-010-455, A701423 - WVA BA 08	01.01.2008	19,0	33,0	-18.686,47	0,00	5.005,00	0,00	-1.062,66	-22.628,81

Ansatz	MVAG Konto	Bezeichnung	Inbetrieb-nahme	RND	ND	Buchwert 31.12.2021	Zugänge/ +	Abgänge/ Umbuchungen -	Wertaufholung+/ Wertminderung-	Abschreibung	Buchwert 31.12.2022
	1313	**Investitionszuschüsse von übrigen**				**-195.792,98**	**-14.659,46**	**0,00**	**0,00**	**-7.211,02**	**-203.241,42**
	3/0460003/04586	Wasseranschlussabg. privat 2020	20.03.2020	30,0	33,0	-15.622,89	0,00	0,00	0,00	-503,96	-15.118,93
	3/0460003/04595	Wasseranschlussabg. privat 2021	24.02.2021	31,0	33,0	-21.712,96	0,00	0,00	0,00	-696,66	-21.016,30
	3/0460003/04599	Wasseranschlussabg. 2016	01.01.2016	26,0	33,0	-35.919,95	0,00	0,00	0,00	-1.330,37	-34.589,58
	3/0460003/04600	Wasseranschlussabg. 2017	01.01.2017	27,0	33,0	-44.923,91	0,00	0,00	0,00	-1.604,43	-43.319,48
	3/0460003/04601	Wasseranschlussabg. 2018	01.01.2018	28,0	33,0	-38.504,72	0,00	0,00	0,00	-1.327,75	-37.176,97
	3/0460003/04602	Wasseranschlussabg. 2019	01.01.2019	29,0	33,0	-39.108,55	0,00	0,00	0,00	-1.303,62	-37.804,93
	3/0460003/04607	Wasseranschlussabgabe privat 2022	24.02.2022	32,0	33,0	0,00	-14.659,46	0,00	0,00	-444,23	-14.215,23
850100	**Betriebe der Wasserversorgung**					**83.564,64**	**0,00**	**0,00**	**0,00**	**7.596,79**	**75.967,85**
	1023	**Wasser- und Abwasserbauten und -anlagen**				**83.564,64**	**0,00**	**0,00**	**0,00**	**7.596,79**	**75.967,85**
	3/0460003/00024	WVA BA 04 KG Untermallebarn	01.01.2000	10,0	33,0	83.564,64	0,00	0,00	0,00	7.596,79	75.967,85
850300	**Betriebe der Wasserversorgung**					**365.000,01**	**0,00**	**0,00**	**0,00**	**22.121,21**	**342.878,80**
	1023	**Wasser- und Abwasserbauten und -anlagen**				**365.000,01**	**0,00**	**0,00**	**0,00**	**22.121,21**	**342.878,80**
	3/0460003/00026	WVA BA 05 KG Senning	15.07.2005	15,5	33,0	365.000,01	0,00	0,00	0,00	22.121,21	342.878,80
850600	**Betriebe der Wasserversorgung**					**-736,00**	**0,00**	**0,00**	**0,00**	**-23,00**	**-713,00**
	1311	**Investitionszuschüsse von Trägern öffentlichen Rechts**				**-736,00**	**0,00**	**0,00**	**0,00**	**-23,00**	**-713,00**
	3/0460003/04598	NÖ Wasserwirtschaftsfonds BA08	16.03.2021	31,0	33,0	-736,00	0,00	0,00	0,00	-23,00	-713,00
850800	**WVA Transportleitung 3**					**-42.837,23**	**0,00**	**0,00**	**0,00**	**-1.381,85**	**-41.455,38**
	1311	**Investitionszuschüsse von Trägern öffentlichen Rechts**				**-42.837,23**	**0,00**	**0,00**	**0,00**	**-1.381,85**	**-41.455,38**
	3/0460003/04597	NÖ Wasserwirtschaftsfonds BA 10	01.01.2020	30,0	33,0	-42.837,23	0,00	0,00	0,00	-1.381,85	-41.455,38
850900	**Wasserversorgung Erw. Sierndorf**					**356.432,83**	**711.374,31**	**8.306,00**	**0,00**	**23.577,17**	**1.035.923,97**
	1023	**Wasser- und Abwasserbauten und -anlagen**				**648.505,56**	**776.374,31**	**0,00**	**0,00**	**33.821,13**	**1.391.058,74**
	3/0460003/04584	WVA BA 11	27.02.2020	30,0	33,0	648.505,56	776.374,31	0,00	0,00	33.821,13	1.391.058,74
	1311	**Investitionszuschüsse von Trägern öffentlichen Rechts**				**-292.072,73**	**-65.000,00**	**8.306,00**	**0,00**	**-10.243,96**	**-355.134,77**
	3/0460003/04604	Förderung WVA BA 11 KIG 2020	15.04.2021	31,0	33,0	-292.072,73	0,00	8.306,00	0,00	-9.259,11	-291.119,62
	3/0460003/04610	NÖ Wasserwirtschaftsfonds BA 11	18.11.2022	32,5	33,0	0,00	-65.000,00	0,00	0,00	-984,85	-64.015,15
850910	**WVA BA 12**					**34.075,04**	**79.212,70**	**0,00**	**0,00**	**1.716,48**	**111.571,26**
	1023	**Wasser- und Abwasserbauten und -anlagen**				**34.075,04**	**79.212,70**	**0,00**	**0,00**	**1.716,48**	**111.571,26**
	3/0460003/04605	WVA BA 12	31.12.2022	32,5	33,0	34.075,04	79.212,70	0,00	0,00	1.716,48	111.571,26

Ansatz	MVAG Konto	Bezeichnung	Inbetrieb-nahme	RND	ND	Buchwert 31.12.2021	Zugänge/ + Umbuchungen	Abgänge/ -	Wertaufholung+/ Wertminderung-	Abschreibung	Buchwert 31.12.2022
851000	**Betriebe der Abwasserbeseitigung**					**-851.816,83**	**167.124,67**	**6.383,00**	**0,00**	**-32.428,07**	**-658.647,09**
	1023	**Wasser- und Abwasserbauten und -anlagen**				**2.552.555,41**	**188.507,52**	**0,00**	**0,00**	**82.363,72**	**2.658.699,21**
	3/0450001/01743	Kanal BA 12 Pumpwerke (Vexat)	15.07.2015	42,5	50,0	510.685,78	96.193,53	0,00	0,00	12.906,42	593.972,89
	3/0450001/01745	Kanal BA 09 Betriebsgebiet Höbersdorf	12.07.2012	39,5	50,0	754.793,73	66.635,54	0,00	0,00	19.469,83	801.959,44
	3/0450001/00027	Kanal BA 01 Sierndorf	01.01.1996	23,0	50,0	1.044.272,01	0,00	0,00	0,00	43.511,33	1.000.760,68
	3/0450001/03668	Kanal BA 11 diverse Erweiterungen Sierndorf	19.07.2011	38,5	50,0	242.803,89	25.678,45	0,00	0,00	6.476,14	262.006,20
	1025	**Technische Anlagen, Fahrzeuge und Maschinen**				**400,00**	**2.548,00**	**0,00**	**0,00**	**527,40**	**2.420,60**
	5/0150002/01808	LKW Peugot KO-261 DX	22.11.2012	0,0	10,0	400,00	0,00	0,00	0,00	400,00	0,00
	5/0240001/01834	Rohrinspektionskamera	15.12.2022	9,5	10,0	0,00	2.548,00	0,00	0,00	127,40	2.420,60
	1311	**Investitionszuschüsse von Trägern öffentlichen Rechts**				**-3.014.376,40**	**0,00**	**6.383,00**	**0,00**	**-106.338,67**	**-2.914.420,73**
	3/0450001/04601	KPC Förderung Darl. 116.6676, A300900 - ABA BA 06	01.07.2003	31,5	50,0	-477.276,18	0,00	0,00	0,00	-14.685,42	-462.590,76
	3/0450001/04602	KPC Förderung Darl. 118.7727, A401852 - ABA BA 07	01.01.2005	33,0	50,0	-549.495,02	0,00	0,00	0,00	-16.161,62	-533.333,40
	3/0450001/04603	KPC Förderung Darl. 53959.141.465, A500836 - ABA BA 0	01.01.2006	34,0	50,0	-41.645,92	0,00	0,00	0,00	-1.189,88	-40.456,04
	3/0450001/04604	KPC Förderung Darl. 10013.123.657, B401285 - ABA BA 1	01.01.2015	43,0	50,0	-54.096,14	0,00	865,00	0,00	-1.239,40	-53.721,74
	3/0450001/04605	KPC Förderung Darl. 110.6478, 9200098 - ABA BA 01	01.01.1994	22,0	50,0	-402.806,20	0,00	0,00	0,00	-17.513,31	-385.292,89
	3/0450001/04606	KPC Förderung Darl. 111.8552, 9400387 - ABA BA 02	01.01.1995	23,0	50,0	-553.389,86	0,00	0,00	0,00	-23.057,91	-530.331,95
	3/0450001/04607	KPC Förderung Darl. 111.7481, 9600713 - ABA BA 03	01.01.1998	26,0	50,0	-120.388,62	0,00	0,00	0,00	-4.458,84	-115.929,78
	3/0450001/04608	KPC Förderung Darl. 466.063.002, 9700412 - ABA BA 04	01.07.1998	26,5	50,0	-453.579,09	0,00	0,00	0,00	-16.493,79	-437.085,30
	3/0450001/04609	KPC Förderung Darl. 115.2587 9801118 - ABA BA 05	01.01.2000	28,0	50,0	-232.558,38	0,00	0,00	0,00	-8.019,25	-224.539,13
	3/0450001/04610	KPC Förderung Darl. 540-010-447, A701774 - ABA BA 09	01.01.2008	36,0	50,0	-63.571,60	0,00	5.518,00	0,00	-1.793,74	-67.295,86
	3/0450001/04611	KPC Förderung Darl. 6-20.030.169, A801576 - ABA BA 10	01.01.2009	37,0	50,0	-65.569,39	0,00	0,00	0,00	-1.725,51	-63.843,88
	1313	**Investitionszuschüsse von übrigen**				**-390.395,84**	**-23.930,85**	**0,00**	**0,00**	**-8.980,52**	**-405.346,17**
	3/0450001/04600	Kanaleinmündung privat 2020	20.03.2020	47,0	50,0	-19.661,12	0,00	0,00	0,00	-409,61	-19.251,51
	3/0450001/04613	Kanaleinmündung privat 2021	24.02.2021	48,0	50,0	-44.601,05	0,00	0,00	0,00	-930,19	-43.670,86
	3/0450001/04616	Kanaleinmündungsabg. 2016	01.01.2016	43,0	50,0	-44.302,53	0,00	0,00	0,00	-1.006,88	-43.295,65
	3/0450001/04617	Kanaleinmündungsabg. 2017	01.01.2017	44,0	50,0	-123.115,09	0,00	0,00	0,00	-2.735,89	-120.379,20
	3/0450001/04618	Kanaleinmündungsabg. 2018	01.01.2018	45,0	50,0	-91.651,77	0,00	0,00	0,00	-1.992,43	-89.659,34
	3/0450001/04619	Kanaleinmündungsabg. 2019	01.01.2019	46,0	50,0	-67.064,28	0,00	0,00	0,00	-1.426,90	-65.637,38
	3/0450001/04621	Kanaleinmündung privat 2022	01.03.2022	49,0	50,0	0,00	-23.930,85	0,00	0,00	-478,62	-23.452,23
851200	**Betriebe der Abwasserbeseitigung**					**1.429.681,87**	**0,00**	**0,00**	**0,00**	**57.187,27**	**1.372.494,60**
	1023	**Wasser- und Abwasserbauten und -anlagen**				**1.429.681,87**	**0,00**	**0,00**	**0,00**	**57.187,27**	**1.372.494,60**
	3/0450001/00031	Kanal BA 02 Oberolberdorf/Höbersdorf	01.01.1997	24,0	50,0	1.429.681,87	0,00	0,00	0,00	57.187,27	1.372.494,60

Ansatz	MVAG Konto	Bezeichnung	Inbetrieb-nahme	RND	ND	Buchwert 31.12.2021	Zugänge/ +	Abgänge/ Umbuchungen -	Wertaufholung+/ Wertminderung-	Abschreibung	Buchwert 31.12.2022
851300	**Betriebe der Abwasserbeseitigung**					**1.068.347,00**	**0,00**	**0,00**	**0,00**	**42.733,88**	**1.025.613,12**
	1023	**Wasser- und Abwasserbauten und -anlagen**				**1.068.347,00**	**0,00**	**0,00**	**0,00**	**42.733,88**	**1.025.613,12**
	3/0450001/00034	Kanal BA 04 Obermallebarn, Untermallebarn	01.01.1997	24,0	50,0	1.068.347,00	0,00	0,00	0,00	42.733,88	1.025.613,12
851400	**Betriebe der Abwasserbeseitigung**					**878.555,50**	**0,00**	**0,00**	**0,00**	**35.142,22**	**843.413,28**
	1023	**Wasser- und Abwasserbauten und -anlagen**				**878.555,50**	**0,00**	**0,00**	**0,00**	**35.142,22**	**843.413,28**
	3/0450001/00036	Kanal BA 06 Senning	01.01.1997	24,0	50,0	878.555,50	0,00	0,00	0,00	35.142,22	843.413,28
851500	**Betriebe der Abwasserbeseitigung**					**268.835,50**	**0,00**	**0,00**	**0,00**	**10.753,42**	**258.082,08**
	1023	**Wasser- und Abwasserbauten und -anlagen**				**268.835,50**	**0,00**	**0,00**	**0,00**	**10.753,42**	**258.082,08**
	3/0450001/00038	Kanal BA 03 Ergänzung Sierndorf, Oberolberndorf	01.01.1997	24,0	50,0	268.835,50	0,00	0,00	0,00	10.753,42	258.082,08
851600	**Betriebe der Abwasserbeseitigung**					**553.051,72**	**0,00**	**0,00**	**0,00**	**21.271,22**	**531.780,50**
	1023	**Wasser- und Abwasserbauten und -anlagen**				**553.051,72**	**0,00**	**0,00**	**0,00**	**21.271,22**	**531.780,50**
	3/0450001/00040	Kanal BA 05 Unterhautzental ab 1998	01.01.1998	25,0	50,0	553.051,72	0,00	0,00	0,00	21.271,22	531.780,50
851700	**Betriebe der Abwasserbeseitigung**					**1.887.210,55**	**0,00**	**0,00**	**0,00**	**55.259,78**	**1.831.950,77**
	1023	**Wasser- und Abwasserbauten und -anlagen**				**1.887.210,55**	**0,00**	**0,00**	**0,00**	**55.259,78**	**1.831.950,77**
	3/0450001/01744	Kanal BA 08 Sierndorf	11.07.2012	39,5	50,0	208.330,58	0,00	0,00	0,00	5.143,96	203.186,62
	3/0450001/00041	Kanal BA 07 Oberhautzental ab 2000	01.12.2005	32,5	50,0	1.678.879,97	0,00	0,00	0,00	50.115,82	1.628.764,15
851900	**Betriebe der Abwasserbeseitigung**					**-19.174,68**	**0,00**	**0,00**	**0,00**	**-391,32**	**-18.783,36**
	1311	**Investitionszuschüsse von Trägern öffentlichen Rechts**				**-19.174,68**	**0,00**	**0,00**	**0,00**	**-391,32**	**-18.783,36**
	3/0450001/04615	NÖ Wasserwirtschaftsfonds BA09	16.03.2021	48,0	50,0	-19.174,68	0,00	0,00	0,00	-391,32	-18.783,36
851910	**Kanalbau BA 10**					**44.475,21**	**3.514,58**	**0,00**	**0,00**	**963,56**	**47.026,23**
	1023	**Wasser- und Abwasserbauten und -anlagen**				**44.475,21**	**3.514,58**	**0,00**	**0,00**	**963,56**	**47.026,23**
	3/0450001/04597	Kanal BA10	03.03.2020	47,0	50,0	44.475,21	3.514,58	0,00	0,00	963,56	47.026,23
851940	**Kanalbau Erweiterung Sierndorf**					**1.140.419,83**	**111.083,68**	**0,00**	**0,00**	**25.317,58**	**1.226.185,93**
	1023	**Wasser- und Abwasserbauten und -anlagen**				**1.140.419,83**	**111.083,68**	**0,00**	**0,00**	**25.317,58**	**1.226.185,93**
	3/0450001/04596	Kanal ABA 14	01.01.2020	47,0	50,0	1.140.419,83	111.083,68	0,00	0,00	25.317,58	1.226.185,93
851950	**ABA BA 15**					**365.952,71**	**428.027,10**	**0,00**	**0,00**	**12.592,14**	**781.387,67**
	1023	**Wasser- und Abwasserbauten und -anlagen**				**476.488,00**	**428.027,10**	**0,00**	**0,00**	**14.847,96**	**889.667,14**
	3/0450001/04595	Kanal BA 15	01.01.2020	47,0	50,0	476.488,00	428.027,10	0,00	0,00	14.847,96	889.667,14

Ansatz	MVAG Konto	Bezeichnung	Inbetrieb-nahme	RND	ND	Buchwert 31.12.2021	Zugänge/ +	Abgänge/ Umbuchungen -	Wertaufholung+/ Wertminderung-	Abschreibung	Buchwert 31.12.2022
	1311	**Investitionszuschüsse von Trägern öffentlichen Rechts**				**-110.535,29**	**0,00**	**0,00**	**0,00**	**-2.255,82**	**-108.279,47**
	3/0450001/04620	Förderung Kanal ABA15 KIG 2020	13.04.2021	48,0	50,0	-110.535,29	0,00	0,00	0,00	-2.255,82	-108.279,47
852000	**Betriebe der Müllbeseitigung**					**4.219,59**	**0,00**	**0,00**	**0,00**	**562,61**	**3.656,98**
	1026	**Amts-, Betriebs- und Geschäftsausstattung**				**4.219,59**	**0,00**	**0,00**	**0,00**	**562,61**	**3.656,98**
	5/0500001/00001	Müllsackautomat	01.12.2021	6,5	8,0	4.219,59	0,00	0,00	0,00	562,61	3.656,98
852200	**Betriebe der Müllbeseitigung**					**840,38**	**0,00**	**0,00**	**0,00**	**140,06**	**700,32**
	1021	**Grundstücke, Grundstückseinrichtungen und Infrastruktur**				**840,38**	**0,00**	**0,00**	**0,00**	**140,06**	**700,32**
	3/0500001/00044	Grünschnittsammelplatz Container	01.01.2001	5,0	25,0	840,38	0,00	0,00	0,00	140,06	700,32
853000	**Betrieb f.Wohn- und Geschäftsgebäude**					**0,00**	**0,00**	**0,00**	**0,00**	**0,00**	**0,00**
	1022	**Gebäude und Bauten**				**0,00**	**0,00**	**0,00**	**0,00**	**0,00**	**0,00**
	3/0060001/01749	Gebäude	01.01.1963	0,0	50,0	0,00	0,00	0,00	0,00	0,00	0,00
870000	**Elektrizitätsversorgung**					**-27.471,55**	**0,00**	**0,00**	**0,00**	**-2.113,19**	**-25.358,36**
	1311	**Investitionszuschüsse von Trägern öffentlichen Rechts**				**-10.437,07**	**0,00**	**0,00**	**0,00**	**-802,85**	**-9.634,22**
	2/0120001/00002	Landesförderung Photovoltaik	01.01.2020	12,0	15,0	-10.437,07	0,00	0,00	0,00	-802,85	-9.634,22
	1313	**Investitionszuschüsse von übrigen**				**-17.034,48**	**0,00**	**0,00**	**0,00**	**-1.310,34**	**-15.724,14**
	2/0120001/00001	GeSuG Beitrag Photovoltaik	01.01.2020	12,0	15,0	-17.034,48	0,00	0,00	0,00	-1.310,34	-15.724,14
870100	**Photovoltaikanlage UP**					**7.097,20**	**4.917,87**	**0,00**	**0,00**	**827,85**	**11.187,22**
	1024	**Sonderanlagen**				**7.097,20**	**4.917,87**	**0,00**	**0,00**	**827,85**	**11.187,22**
	2/0120001/00003	Photovoltaikanlage - FF-Haus UP	22.11.2021	13,5	15,0	7.097,20	4.917,87	0,00	0,00	827,85	11.187,22
870200	**Photovoltaikanlage - FF-Haus HÖB**					**1.893,31**	**2.633,71**	**0,00**	**0,00**	**311,44**	**4.215,58**
	1024	**Sonderanlagen**				**3.785,17**	**2.633,71**	**0,00**	**0,00**	**441,91**	**5.976,97**
	2/0120001/00004	Photovoltaikanlage - FF-Haus HÖB	22.11.2021	13,5	15,0	3.785,17	2.633,71	0,00	0,00	441,91	5.976,97
	1311	**Investitionszuschüsse von Trägern öffentlichen Rechts**				**-1.891,86**	**0,00**	**0,00**	**0,00**	**-130,47**	**-1.761,39**
	2/0120001/00020	Landesförderung PV-Anlage FF-Haus HÖB	01.10.2021	13,5	15,0	-1.891,86	0,00	0,00	0,00	-130,47	-1.761,39
870300	**Photovoltaikanlage - FF-Haus OH**					**1.893,31**	**2.633,71**	**0,00**	**0,00**	**311,44**	**4.215,58**
	1024	**Sonderanlagen**				**3.785,17**	**2.633,71**	**0,00**	**0,00**	**441,91**	**5.976,97**
	2/0120001/00005	Photovoltaikanlage - FF-Haus OH	22.11.2021	13,5	15,0	3.785,17	2.633,71	0,00	0,00	441,91	5.976,97
	1311	**Investitionszuschüsse von Trägern öffentlichen Rechts**				**-1.891,86**	**0,00**	**0,00**	**0,00**	**-130,47**	**-1.761,39**
	2/0120001/00021	Landesförderung PV-Anlage FF-Haus OH	01.10.2021	13,5	15,0	-1.891,86	0,00	0,00	0,00	-130,47	-1.761,39

Ansatz	MVAG Konto	Bezeichnung	Inbetrieb-nahme	RND	ND	Buchwert 31.12.2021	Zugänge/ +	Abgänge/ Umbuchungen -	Wertaufholung+/ Wertminderung-	Abschreibung	Buchwert 31.12.2022
870400	**Photovoltaikanlage - FF-Haus OM**					**3.549,95**	**4.917,86**	**0,00**	**0,00**	**583,21**	**7.884,60**
	1024	**Sonderanlagen**				**7.097,19**	**4.917,86**	**0,00**	**0,00**	**827,85**	**11.187,20**
	2/0120001/00006	Photovoltaikanlage - FF-Haus OM	22.11.2021	13,5	15,0	7.097,19	4.917,86	0,00	0,00	827,85	11.187,20
	1311	**Investitionszuschüsse von Trägern öffentlichen Rechts**				**-3.547,24**	**0,00**	**0,00**	**0,00**	**-244,64**	**-3.302,60**
	2/0120001/00022	Landesförderung PV-Anlage FF-Haus OM	01.10.2021	13,5	15,0	-3.547,24	0,00	0,00	0,00	-244,64	-3.302,60
870500	**Photovoltaikanlage - FF-Haus OO**					**3.549,95**	**4.917,87**	**0,00**	**0,00**	**583,21**	**7.884,61**
	1024	**Sonderanlagen**				**7.097,19**	**4.917,87**	**0,00**	**0,00**	**827,85**	**11.187,21**
	2/0120001/00007	Photovoltaikanlage - FF-Haus OO	22.11.2021	13,5	15,0	7.097,19	4.917,87	0,00	0,00	827,85	11.187,21
	1311	**Investitionszuschüsse von Trägern öffentlichen Rechts**				**-3.547,24**	**0,00**	**0,00**	**0,00**	**-244,64**	**-3.302,60**
	2/0120001/00023	Landesförderung PV-Anlage FF-Haus OO	01.10.2021	13,5	15,0	-3.547,24	0,00	0,00	0,00	-244,64	-3.302,60
870600	**Photovoltaikanlage - FF-Haus SG**					**11.207,80**	**14.380,80**	**0,00**	**0,00**	**1.763,96**	**23.824,64**
	1024	**Sonderanlagen**				**21.613,03**	**14.380,80**	**0,00**	**0,00**	**2.481,56**	**33.512,27**
	2/0120001/00008	Photovoltaikanlage - FF-Haus SG	22.11.2021	13,5	15,0	21.613,03	14.380,80	0,00	0,00	2.481,56	33.512,27
	1311	**Investitionszuschüsse von Trägern öffentlichen Rechts**				**-10.405,23**	**0,00**	**0,00**	**0,00**	**-717,60**	**-9.687,63**
	2/0120001/00024	Landesförderung PV-Anlage FF-Haus SG	01.10.2021	13,5	15,0	-10.405,23	0,00	0,00	0,00	-717,60	-9.687,63
870700	**Photovoltaikanlage - FF-Haus UH**					**3.549,96**	**4.917,87**	**0,00**	**0,00**	**583,21**	**7.884,62**
	1024	**Sonderanlagen**				**7.097,20**	**4.917,87**	**0,00**	**0,00**	**827,85**	**11.187,22**
	2/0120001/00009	Photovoltaikanlage - FF-Haus UH	22.11.2021	13,5	15,0	7.097,20	4.917,87	0,00	0,00	827,85	11.187,22
	1311	**Investitionszuschüsse von Trägern öffentlichen Rechts**				**-3.547,24**	**0,00**	**0,00**	**0,00**	**-244,64**	**-3.302,60**
	2/0120001/00026	Landesförderung PV-Anlage FF-Haus UH	01.10.2021	13,5	15,0	-3.547,24	0,00	0,00	0,00	-244,64	-3.302,60
870800	**Photovoltaikanlage - FF-Haus UM**					**3.549,96**	**4.917,87**	**0,00**	**0,00**	**583,21**	**7.884,62**
	1024	**Sonderanlagen**				**7.097,20**	**4.917,87**	**0,00**	**0,00**	**827,85**	**11.187,22**
	2/0120001/00010	Photovoltaikanlage - FF-Haus UM	22.11.2021	13,5	15,0	7.097,20	4.917,87	0,00	0,00	827,85	11.187,22
	1311	**Investitionszuschüsse von Trägern öffentlichen Rechts**				**-3.547,24**	**0,00**	**0,00**	**0,00**	**-244,64**	**-3.302,60**
	2/0120001/00025	Landesförderung PV-Anlage FF-Haus UM	01.10.2021	13,5	15,0	-3.547,24	0,00	0,00	0,00	-244,64	-3.302,60
894000	**Neubau Veranstaltungssaal**					**-58.781,63**	**0,00**	**0,00**	**0,00**	**-1.224,62**	**-57.557,01**
	1311	**Investitionszuschüsse von Trägern öffentlichen Rechts**				**-58.781,63**	**0,00**	**0,00**	**0,00**	**-1.224,62**	**-57.557,01**
	2/0060001/03647	Neubau Veranstaltungssaal Förderung	01.01.2020	47,0	50,0	-58.781,63	0,00	0,00	0,00	-1.224,62	-57.557,01
		Gesamtsumme				**39.940.256,48**	**1.857.968,18**	**355.723,43**	**8.732,00**	**1.067.960,38**	**40.383.272,85**

Anlagenspiegel Einzelkonten Kapitaltransfer (Anlage 6g)

Ansatz	MVAG Konto	Bezeichnung	Inbetrieb-nahme	RND	ND	Buchwert 31.12.2021	Zugänge/ +	Abgänge/ Umbuchungen -	Wertaufholung+/ Wertminderung-	Abschreibung	Buchwert 31.12.2022
031000	**Amt Für Raumordnung und Raumplanung**					**0,00**	**0,00**	**9.666,00**	**0,00**	**0,00**	**-9.666,00**
	1311	**Investitionszuschüsse von Trägern öffentlichen Rechts**				**0,00**	**0,00**	**9.666,00**	**0,00**	**0,00**	**-9.666,00**
	2/0430001/00001	Förderung Digitales Raumordnungsprogramm	27.02.2023			0,00	0,00	9.666,00	0,00	0,00	-9.666,00
164000	**Förderung d.Brandbek.u.Brandverh.**					**-22.291,03**	**0,00**	**4.000,00**	**0,00**	**-3.053,05**	**-23.237,98**
	1311	**Investitionszuschüsse von Trägern öffentlichen Rechts**				**-22.291,03**	**0,00**	**4.000,00**	**0,00**	**-3.053,05**	**-23.237,98**
	2/0150002/00004	Kostenbeteiligung FF-Auto UP	01.01.2020	7,0	10,0	-22.291,03	0,00	4.000,00	0,00	-3.053,05	-23.237,98
164100	**MWSt.Rückvergütung FF-Auto**					**-9.761,32**	**0,00**	**4.748,12**	**0,00**	**-1.457,58**	**-13.051,86**
	1311	**Investitionszuschüsse von Trägern öffentlichen Rechts**				**-9.761,32**	**0,00**	**4.748,12**	**0,00**	**-1.457,58**	**-13.051,86**
	2/0150002/00003	Landesförderung Feuerwehrauto UP	01.01.2020	7,0	10,0	-9.761,32	0,00	0,00	0,00	-1.220,17	-8.541,15
	4/0150002/01829	MWSt. Rückvergütung FF-Höbersdorf	14.12.2022	9,5	10,0	0,00	0,00	4.748,12	0,00	-237,41	-4.510,71
211000	**Volksschule**					**0,00**	**0,00**	**251.434,33**	**0,00**	**-2.514,34**	**-248.919,99**
	1311	**Investitionszuschüsse von Trägern öffentlichen Rechts**				**0,00**	**0,00**	**251.434,33**	**0,00**	**-2.514,34**	**-248.919,99**
	2/0060001/03651	Förderung schulische Infrastruktur	10.11.2022	49,5	50,0	0,00	0,00	127.434,33	0,00	-1.274,34	-126.159,99
	2/0060001/03652	Förderung Zu- und Umbau Volksschule	25.11.2022	49,5	50,0	0,00	0,00	124.000,00	0,00	-1.240,00	-122.760,00
273000	**Volksbüchereien**					**-7.845,88**	**0,00**	**0,00**	**0,00**	**0,00**	**-7.845,88**
	1311	**Investitionszuschüsse von Trägern öffentlichen Rechts**				**-7.845,88**	**0,00**	**0,00**	**0,00**	**0,00**	**-7.845,88**
	2/0400001/00003	Förderung Bibliothek	16.12.2020	8,0	10,0	-7.845,88	0,00	0,00	0,00	0,00	-7.845,88
369000	**Sonstige Einrichtungen und Maßnahmen**					**-47.246,89**	**0,00**	**0,00**	**0,00**	**-954,48**	**-46.292,41**
	1311	**Investitionszuschüsse von Trägern öffentlichen Rechts**				**-47.246,89**	**0,00**	**0,00**	**0,00**	**-954,48**	**-46.292,41**
	2/0060001/03649	NÖ Landesförderung Dorfhaus OH	07.09.2021	48,5	50,0	-39.600,00	0,00	0,00	0,00	-800,00	-38.800,00
	2/0060001/03650	Interessentenbeitrag FF-OH	22.11.2021	48,5	50,0	-7.646,89	0,00	0,00	0,00	-154,48	-7.492,41
512000	**Sonstige Med. Beratung und Betreuung**					**-1.653,33**	**0,00**	**0,00**	**0,00**	**-551,11**	**-1.102,22**
	1311	**Investitionszuschüsse von Trägern öffentlichen Rechts**				**-1.653,33**	**0,00**	**0,00**	**0,00**	**-551,11**	**-1.102,22**
	2/0400002/00001	Tut gut-Förderung	01.01.2020	2,0	5,0	-1.653,33	0,00	0,00	0,00	-551,11	-1.102,22
612000	**Gemeindestraßen**					**-693.221,97**	**0,00**	**31.848,33**	**0,00**	**-21.847,46**	**-703.222,84**
	1311	**Investitionszuschüsse von Trägern öffentlichen Rechts**				**-46.963,48**	**0,00**	**31.848,33**	**0,00**	**-1.962,58**	**-76.849,23**
	2/0040001/04589	Förderung Radweg	27.12.2021	31,5	33,0	-46.963,48	0,00	31.848,33	0,00	-1.962,58	-76.849,23
	1313	**Investitionszuschüsse von übrigen**				**-646.258,49**	**0,00**	**0,00**	**0,00**	**-19.884,88**	**-626.373,61**
	2/0040001/04588	Herstellungskosten Straße Betriebsgebiet	30.07.2021	31,5	33,0	-646.258,49	0,00	0,00	0,00	-19.884,88	-626.373,61

Ansatz	MVAG Konto	Bezeichnung	Inbetrieb-nahme	RND	ND	Buchwert 31.12.2021	Zugänge/ +	Abgänge/ Umbuchungen -	Wertaufholung+/ Wertminderung-	Abschreibung	Buchwert 31.12.2022
710000	**Land- und Forstwirtschaftl. Wegebau**					**-14.736,92**	**0,00**	**8.649,00**	**0,00**	**-2.033,71**	**-21.352,21**
	1311	**Investitionszuschüsse von Trägern öffentlichen Rechts**				**-13.956,84**	**0,00**	**7.875,00**	**0,00**	**-1.995,86**	**-19.835,98**
	2/0040002/04580	Güterwege Förderung 2020	01.01.2020	7,0	10,0	-6.736,84	0,00	0,00	0,00	-842,11	-5.894,73
	4/0040002/00001	Güterwege Förderung 2021	29.07.2021	8,5	10,0	-7.220,00	0,00	0,00	0,00	-760,00	-6.460,00
	4/0040002/00002	Güterwege Förderung 2022	14.12.2022	9,5	10,0	0,00	0,00	7.875,00	0,00	-393,75	-7.481,25
	1313	**Investitionszuschüsse von übrigen**				**-780,08**	**0,00**	**774,00**	**0,00**	**-37,85**	**-1.516,23**
	2/0040001/04587	Interessentenbeiträge Güterwege	01.01.2020	30,0	33,0	-780,08	0,00	774,00	0,00	-37,85	-1.516,23
789000	**Sammelruftaxi**					**-9.281,82**	**0,00**	**13.325,65**	**0,00**	**-1.879,23**	**-20.728,24**
	1311	**Investitionszuschüsse von Trägern öffentlichen Rechts**				**-9.281,82**	**0,00**	**13.325,65**	**0,00**	**-1.879,23**	**-20.728,24**
	2/0150003/00001	10 vor Wien Ist Mobil Förderung	08.09.2021	8,5	10,0	-9.281,82	0,00	13.325,65	0,00	-1.879,23	-20.728,24
820000	**Wirtschaftshöfe**					**-11.407,89**	**0,00**	**0,00**	**0,00**	**-1.394,74**	**-10.013,15**
	1311	**Investitionszuschüsse von Trägern öffentlichen Rechts**				**-11.407,89**	**0,00**	**0,00**	**0,00**	**-1.394,74**	**-10.013,15**
	2/0150002/00001	Bedarfszuweisung Kommunalfahrzeug	18.11.2020	7,5	10,0	-4.250,00	0,00	0,00	0,00	-500,00	-3.750,00
	2/0150002/00002	Wirtschaftshof Kapitaltransfer	01.01.2020	7,0	10,0	-7.157,89	0,00	0,00	0,00	-894,74	-6.263,15
850000	**Betriebe der Wasserversorgung**					**-477.268,07**	**-14.659,46**	**5.005,00**	**0,00**	**-22.476,26**	**-474.456,27**
	1311	**Investitionszuschüsse von Trägern öffentlichen Rechts**				**-281.475,09**	**0,00**	**5.005,00**	**0,00**	**-15.265,24**	**-271.214,85**
	3/0460003/04588	KPC Förderung Darl. 116.6683, A400312 - WVA BA 05	01.07.2004	15,5	33,0	-52.930,11	0,00	0,00	0,00	-3.207,89	-49.722,22
	3/0460003/04589	KPC Förderung Darl. 53676.314.759, A501002 - WVA BA (	01.01.2006	17,0	33,0	-24.621,93	0,00	-865,00	0,00	-1.343,17	-22.413,76
	3/0460003/04590	KPC Förderung Darl. 540-010-463, A701095 - WVA BA 07	01.01.2008	19,0	33,0	-72.812,70	0,00	0,00	0,00	-3.640,64	-69.172,06
	3/0460003/04591	KPC Förderung Darl. 10010.185.659, B300972 - WVA BA 1	01.07.2014	25,5	33,0	-77.293,16	0,00	0,00	0,00	-2.916,72	-74.376,44
	3/0460003/04592	KPC Förderung Darl. 4-20.030.169, 9800501 - WVA BA 04	01.07.1999	10,5	33,0	-35.130,72	0,00	865,00	0,00	-3.094,16	-32.901,56
	3/0460003/04593	KPC Förderung Darl. 540-010-455, A701423 - WVA BA 08	01.01.2008	19,0	33,0	-18.686,47	0,00	5.005,00	0,00	-1.062,66	-22.628,81
	1313	**Investitionszuschüsse von übrigen**				**-195.792,98**	**-14.659,46**	**0,00**	**0,00**	**-7.211,02**	**-203.241,42**
	3/0460003/04586	Wasseranschlussabg. privat 2020	20.03.2020	30,0	33,0	-15.622,89	0,00	0,00	0,00	-503,96	-15.118,93
	3/0460003/04595	Wasseranschlussabg. privat 2021	24.02.2021	31,0	33,0	-21.712,96	0,00	0,00	0,00	-696,66	-21.016,30
	3/0460003/04599	Wasseranschlussabg. 2016	01.01.2016	26,0	33,0	-35.919,95	0,00	0,00	0,00	-1.330,37	-34.589,58
	3/0460003/04600	Wasseranschlussabg. 2017	01.01.2017	27,0	33,0	-44.923,91	0,00	0,00	0,00	-1.604,43	-43.319,48
	3/0460003/04601	Wasseranschlussabg. 2018	01.01.2018	28,0	33,0	-38.504,72	0,00	0,00	0,00	-1.327,75	-37.176,97
	3/0460003/04602	Wasseranschlussabg. 2019	01.01.2019	29,0	33,0	-39.108,55	0,00	0,00	0,00	-1.303,62	-37.804,93
	3/0460003/04607	Wasseranschlussabgabe privat 2022	24.02.2022	32,0	33,0	0,00	-14.659,46	0,00	0,00	-444,23	-14.215,23
850600	**Betriebe der Wasserversorgung**					**-736,00**	**0,00**	**0,00**	**0,00**	**-23,00**	**-713,00**
	1311	**Investitionszuschüsse von Trägern öffentlichen Rechts**				**-736,00**	**0,00**	**0,00**	**0,00**	**-23,00**	**-713,00**
	3/0460003/04598	NÖ Wasserwirtschaftsfonds BA08	16.03.2021	31,0	33,0	-736,00	0,00	0,00	0,00	-23,00	-713,00

Ansatz	MVAG Konto	Bezeichnung	Inbetrieb-nahme	RND	ND	Buchwert 31.12.2021	Zugänge/ +	Abgänge/ Umbuchungen -	Wertaufholung+/ Wertminderung-	Abschreibung	Buchwert 31.12.2022
850800	**WVA Transportleitung 3**					**-42.837,23**	**0,00**	**0,00**	**0,00**	**-1.381,85**	**-41.455,38**
	1311	**Investitionszuschüsse von Trägern öffentlichen Rechts**				**-42.837,23**	**0,00**	**0,00**	**0,00**	**-1.381,85**	**-41.455,38**
	3/0460003/04597	NÖ Wasserwirtschaftsfonds BA 10	01.01.2020	30,0	33,0	-42.837,23	0,00	0,00	0,00	-1.381,85	-41.455,38
850900	**Wasserversorgung Erw. Sierndorf**					**-292.072,73**	**-65.000,00**	**8.306,00**	**0,00**	**-10.243,96**	**-355.134,77**
	1311	**Investitionszuschüsse von Trägern öffentlichen Rechts**				**-292.072,73**	**-65.000,00**	**8.306,00**	**0,00**	**-10.243,96**	**-355.134,77**
	3/0460003/04604	Förderung WVA BA 11 KIG 2020	15.04.2021	31,0	33,0	-292.072,73	0,00	8.306,00	0,00	-9.259,11	-291.119,62
	3/0460003/04610	NÖ Wasserwirtschaftsfonds BA 11	18.11.2022	32,5	33,0	0,00	-65.000,00	0,00	0,00	-984,85	-64.015,15
851000	**Betriebe der Abwasserbeseitigung**					**-3.404.772,24**	**-23.930,85**	**6.383,00**	**0,00**	**-115.319,19**	**-3.319.766,90**
	1311	**Investitionszuschüsse von Trägern öffentlichen Rechts**				**-3.014.376,40**	**0,00**	**6.383,00**	**0,00**	**-106.338,67**	**-2.914.420,73**
	3/0450001/04601	KPC Förderung Darl. 116.6676, A300900 - ABA BA 06	01.07.2003	31,5	50,0	-477.276,18	0,00	0,00	0,00	-14.685,42	-462.590,76
	3/0450001/04602	KPC Förderung Darl. 118.7727, A401852 - ABA BA 07	01.01.2005	33,0	50,0	-549.495,02	0,00	0,00	0,00	-16.161,62	-533.333,40
	3/0450001/04603	KPC Förderung Darl. 53959.141.465, A500836 - ABA BA 0	01.01.2006	34,0	50,0	-41.645,92	0,00	0,00	0,00	-1.189,88	-40.456,04
	3/0450001/04604	KPC Förderung Darl. 10013.123.657, B401285 - ABA BA 1	01.01.2015	43,0	50,0	-54.096,14	0,00	865,00	0,00	-1.239,40	-53.721,74
	3/0450001/04605	KPC Förderung Darl. 110.6478, 9200098 - ABA BA 01	01.01.1994	22,0	50,0	-402.806,20	0,00	0,00	0,00	-17.513,31	-385.292,89
	3/0450001/04606	KPC Förderung Darl. 111.8552, 9400387 - ABA BA 02	01.01.1995	23,0	50,0	-553.389,86	0,00	0,00	0,00	-23.057,91	-530.331,95
	3/0450001/04607	KPC Förderung Darl. 111.7481, 9600713 - ABA BA 03	01.01.1998	26,0	50,0	-120.388,62	0,00	0,00	0,00	-4.458,84	-115.929,78
	3/0450001/04608	KPC Förderung Darl. 466.063.002, 9700412 - ABA BA 04	01.07.1998	26,5	50,0	-453.579,09	0,00	0,00	0,00	-16.493,79	-437.085,30
	3/0450001/04609	KPC Förderung Darl. 115.2587 9801118 - ABA BA 05	01.01.2000	28,0	50,0	-232.558,38	0,00	0,00	0,00	-8.019,25	-224.539,13
	3/0450001/04610	KPC Förderung Darl. 540-010-447, A701774 - ABA BA 09	01.01.2008	36,0	50,0	-63.571,60	0,00	5.518,00	0,00	-1.793,74	-67.295,86
	3/0450001/04611	KPC Förderung Darl. 6-20.030.169, A801576 - ABA BA 10	01.01.2009	37,0	50,0	-65.569,39	0,00	0,00	0,00	-1.725,51	-63.843,88
	1313	**Investitionszuschüsse von übrigen**				**-390.395,84**	**-23.930,85**	**0,00**	**0,00**	**-8.980,52**	**-405.346,17**
	3/0450001/04600	Kanaleinmündung privat 2020	20.03.2020	47,0	50,0	-19.661,12	0,00	0,00	0,00	-409,61	-19.251,51
	3/0450001/04613	Kanaleinmündung privat 2021	24.02.2021	48,0	50,0	-44.601,05	0,00	0,00	0,00	-930,19	-43.670,86
	3/0450001/04616	Kanaleinmündungsabg. 2016	01.01.2016	43,0	50,0	-44.302,53	0,00	0,00	0,00	-1.006,88	-43.295,65
	3/0450001/04617	Kanaleinmündungsabg. 2017	01.01.2017	44,0	50,0	-123.115,09	0,00	0,00	0,00	-2.735,89	-120.379,20
	3/0450001/04618	Kanaleinmündungsabg. 2018	01.01.2018	45,0	50,0	-91.651,77	0,00	0,00	0,00	-1.992,43	-89.659,34
	3/0450001/04619	Kanaleinmündungsabg. 2019	01.01.2019	46,0	50,0	-67.064,28	0,00	0,00	0,00	-1.426,90	-65.637,38
	3/0450001/04621	Kanaleinmündung privat 2022	01.03.2022	49,0	50,0	0,00	-23.930,85	0,00	0,00	-478,62	-23.452,23
851900	**Betriebe der Abwasserbeseitigung**					**-19.174,68**	**0,00**	**0,00**	**0,00**	**-391,32**	**-18.783,36**
	1311	**Investitionszuschüsse von Trägern öffentlichen Rechts**				**-19.174,68**	**0,00**	**0,00**	**0,00**	**-391,32**	**-18.783,36**
	3/0450001/04615	NÖ Wasserwirtschaftsfonds BA09	16.03.2021	48,0	50,0	-19.174,68	0,00	0,00	0,00	-391,32	-18.783,36

Ansatz	MVAG Konto	Bezeichnung	Inbetrieb-nahme	RND	ND	Buchwert 31.12.2021	Zugänge/ +	Abgänge/ Umbuchungen -	Wertaufholung+/ Wertminderung-	Abschreibung	Buchwert 31.12.2022
851950	**ABA BA 15**					**-110.535,29**	**0,00**	**0,00**	**0,00**	**-2.255,82**	**-108.279,47**
	1311	**Investitionszuschüsse von Trägern öffentlichen Rechts**				**-110.535,29**	**0,00**	**0,00**	**0,00**	**-2.255,82**	**-108.279,47**
	3/0450001/04620	Förderung Kanal ABA15 KIG 2020	13.04.2021	48,0	50,0	-110.535,29	0,00	0,00	0,00	-2.255,82	-108.279,47
870000	**Elektrizitätsversorgung**					**-27.471,55**	**0,00**	**0,00**	**0,00**	**-2.113,19**	**-25.358,36**
	1311	**Investitionszuschüsse von Trägern öffentlichen Rechts**				**-10.437,07**	**0,00**	**0,00**	**0,00**	**-802,85**	**-9.634,22**
	2/0120001/00002	Landesförderung Photovoltaik	01.01.2020	12,0	15,0	-10.437,07	0,00	0,00	0,00	-802,85	-9.634,22
	1313	**Investitionszuschüsse von übrigen**				**-17.034,48**	**0,00**	**0,00**	**0,00**	**-1.310,34**	**-15.724,14**
	2/0120001/00001	GeSuG Beitrag Photovoltaik	01.01.2020	12,0	15,0	-17.034,48	0,00	0,00	0,00	-1.310,34	-15.724,14
870200	**Photovoltaikanlage - FF-Haus HÖB**					**-1.891,86**	**0,00**	**0,00**	**0,00**	**-130,47**	**-1.761,39**
	1311	**Investitionszuschüsse von Trägern öffentlichen Rechts**				**-1.891,86**	**0,00**	**0,00**	**0,00**	**-130,47**	**-1.761,39**
	2/0120001/00020	Landesförderung PV-Anlage FF-Haus HÖB	01.10.2021	13,5	15,0	-1.891,86	0,00	0,00	0,00	-130,47	-1.761,39
870300	**Photovoltaikanlage - FF-Haus OH**					**-1.891,86**	**0,00**	**0,00**	**0,00**	**-130,47**	**-1.761,39**
	1311	**Investitionszuschüsse von Trägern öffentlichen Rechts**				**-1.891,86**	**0,00**	**0,00**	**0,00**	**-130,47**	**-1.761,39**
	2/0120001/00021	Landesförderung PV-Anlage FF-Haus OH	01.10.2021	13,5	15,0	-1.891,86	0,00	0,00	0,00	-130,47	-1.761,39
870400	**Photovoltaikanlage - FF-Haus OM**					**-3.547,24**	**0,00**	**0,00**	**0,00**	**-244,64**	**-3.302,60**
	1311	**Investitionszuschüsse von Trägern öffentlichen Rechts**				**-3.547,24**	**0,00**	**0,00**	**0,00**	**-244,64**	**-3.302,60**
	2/0120001/00022	Landesförderung PV-Anlage FF-Haus OM	01.10.2021	13,5	15,0	-3.547,24	0,00	0,00	0,00	-244,64	-3.302,60
870500	**Photovoltaikanlage - FF-Haus OO**					**-3.547,24**	**0,00**	**0,00**	**0,00**	**-244,64**	**-3.302,60**
	1311	**Investitionszuschüsse von Trägern öffentlichen Rechts**				**-3.547,24**	**0,00**	**0,00**	**0,00**	**-244,64**	**-3.302,60**
	2/0120001/00023	Landesförderung PV-Anlage FF-Haus OO	01.10.2021	13,5	15,0	-3.547,24	0,00	0,00	0,00	-244,64	-3.302,60
870600	**Photovoltaikanlage - FF-Haus SG**					**-10.405,23**	**0,00**	**0,00**	**0,00**	**-717,60**	**-9.687,63**
	1311	**Investitionszuschüsse von Trägern öffentlichen Rechts**				**-10.405,23**	**0,00**	**0,00**	**0,00**	**-717,60**	**-9.687,63**
	2/0120001/00024	Landesförderung PV-Anlage FF-Haus SG	01.10.2021	13,5	15,0	-10.405,23	0,00	0,00	0,00	-717,60	-9.687,63
870700	**Photovoltaikanlage - FF-Haus UH**					**-3.547,24**	**0,00**	**0,00**	**0,00**	**-244,64**	**-3.302,60**
	1311	**Investitionszuschüsse von Trägern öffentlichen Rechts**				**-3.547,24**	**0,00**	**0,00**	**0,00**	**-244,64**	**-3.302,60**
	2/0120001/00026	Landesförderung PV-Anlage FF-Haus UH	01.10.2021	13,5	15,0	-3.547,24	0,00	0,00	0,00	-244,64	-3.302,60
870800	**Photovoltaikanlage - FF-Haus UM**					**-3.547,24**	**0,00**	**0,00**	**0,00**	**-244,64**	**-3.302,60**
	1311	**Investitionszuschüsse von Trägern öffentlichen Rechts**				**-3.547,24**	**0,00**	**0,00**	**0,00**	**-244,64**	**-3.302,60**
	2/0120001/00025	Landesförderung PV-Anlage FF-Haus UM	01.10.2021	13,5	15,0	-3.547,24	0,00	0,00	0,00	-244,64	-3.302,60

Ansatz	MVAG Konto	Bezeichnung	Inbetrieb-nahme	RND	ND	Buchwert 31.12.2021	Zugänge/ +	Abgänge/ Umbuchungen -	Wertaufholung+/ Wertminderung-	Abschreibung	Buchwert 31.12.2022
894000	**Neubau Veranstaltungssaal**					**-58.781,63**	**0,00**	**0,00**	**0,00**	**-1.224,62**	**-57.557,01**
	1311	**Investitionszuschüsse von Trägern öffentlichen Rechts**				**-58.781,63**	**0,00**	**0,00**	**0,00**	**-1.224,62**	**-57.557,01**
	2/0060001/03647	Neubau Veranstaltungssaal Förderung	01.01.2020	47,0	50,0	-58.781,63	0,00	0,00	0,00	-1.224,62	-57.557,01
		Gesamtsumme				**-5.279.474,38**	**-103.590,31**	**343.365,43**	**0,00**	**-193.072,01**	**-5.533.358,11**

Liste der nicht bewerteten Kulturgüter (Anlage 6h)

Liste der nicht bewerteten Kulturgüter (Anlage 6h)

Art	Bezeichnung	Standort	Anzahl (bei Sammlungen)
Unbeweglich	Kapelle Oberolberndorf	Oberolberndorf Grdstk. 223	1
Unbeweglich	Kapelle Unterparschenbrunn	Unterparschenbrunn Grdstk. 278	1
Unbeweglich	Kührerkapelle Höbersdorf	Höbersdorf Grdstk. 521	1
Unbeweglich	Quellkapelle Höbersdorf	Höbersdorf Grdstk. 107/6	1
Unbeweglich	Kapelle Unterhautzental	Unterhautzental Grdstk. 99	1

Leasingspiegel (Anlage 6i)

Finanzierungsleasing

Ansatz- oder Projektbezeichnung	Anschaffungskosten	Buchwert 31.12.2021	Buchwert 31.12.2022	Summe ausstehender Mindestleasing-zahlungen	Laufzeit	Restlaufzeit in Jahren
Summe	**0,00**	**0,00**	**0,00**	**0,00**		
Wirtschaftliche Unternehmungen, Betriebe, betriebsähnliche Einrichtungen gem. § 1 Abs. 2						
Summe	**0,00**	**0,00**	**0,00**	**0,00**		

Operating Leasing

Ansatz- oder Projektbezeichnung	Laufzeit Grundmietzeit in Jahren	Gesamtkosten	Einmalkaution	Leasingentgelt (ohne laufender Kaution)	Laufende Kaution	Restlaufzeit in Jahren	Kumulierte Restzahlungen
Leasing Kopierer Gemeindeamt (010000)	01.01.2018 - 31.12.2023 6,00	9.180,00		1.662,90		1,00	1.662,90
Leasing Kopierer Kindergärten (240000)	01.01.2018 - 31.12.2023 6,00	4.635,00		772,80		1,00	772,80
Leasing Kopierer Volksschule (211000)	01.01.2018 - 31.12.2023 6,00	2.313,00		462,78		1,00	462,78
Summe		**16.128,00**	**0,00**	**2.898,48**	**0,00**		**2.898,48**
Wirtschaftliche Unternehmungen, Betriebe, betriebsähnliche Einrichtungen gem. § 1 Abs. 2							
Summe		**0,00**	**0,00**	**0,00**	**0,00**		**0,00**

Nachweis über unmittelbare Beteiligungen der Gebietskörperschaft (Anlage 6j)

BHW-Projektverein

Name der Einheit	BHW-Projektverein
Vereinsregister-Kz.	476978800
Beteiligungsart	Verbunden
Stamm-/Grundkapital	0,00
Anteil der Gebietskörperschaft in %	100,000
Buchwert der Beteiligung(t)	0,00
Geschäftsjahr	
Eigenkapital / geschätztes Nettovermögen 31.12.2021	0,00
Eigenkapital / geschätztes Nettovermögen 31.12.2022	0,00
Bilanzsumme	0,00
Finanzverbindlichkeiten	0,00
Jahresüberschuss/Jahresfehlbetrag	0,00
Gewinnausschüttungen an die Gebietskörperschaft	0,00
Klassifikation gem. ESVG	Private Organisationen ohne Erwerbszweck
Konzernabschluss	Nein

Fachverband der österr.Standesbeamtinnen und Standesbeamten

Name der Einheit	Fachverband der österr.Standesbeamtinnen und Standesbeamten
Vereinsregister-Kz.	652182579
Beteiligungsart	Verbunden
Stamm-/Grundkapital	0,00
Anteil der Gebietskörperschaft in %	100,000
Buchwert der Beteiligung(t)	0,00
Geschäftsjahr	
Eigenkapital / geschätztes Nettovermögen 31.12.2021	0,00
Eigenkapital / geschätztes Nettovermögen 31.12.2022	0,00
Bilanzsumme	0,00
Finanzverbindlichkeiten	0,00
Jahresüberschuss/Jahresfehlbetrag	0,00
Gewinnausschüttungen an die Gebietskörperschaft	0,00
Klassifikation gem. ESVG	Private Organisationen ohne Erwerbszweck
Konzernabschluss	Nein

Klimabündnis-Forschungsinstitut für Klimaschutz

Name der Einheit	Klimabündnis-Forschungsinstitut für Klimaschutz
Vereinsregister-Kz.	375306850
Beteiligungsart	Verbunden
Stamm-/Grundkapital	0,00
Anteil der Gebietskörperschaft in %	100,000
Buchwert der Beteiligung(t)	0,00
Geschäftsjahr	
Eigenkapital / geschätztes Nettovermögen 31.12.2021	0,00
Eigenkapital / geschätztes Nettovermögen 31.12.2022	0,00
Bilanzsumme	0,00
Finanzverbindlichkeiten	0,00
Jahresüberschuss/Jahresfehlbetrag	0,00
Gewinnausschüttungen an die Gebietskörperschaft	0,00
Klassifikation gem. ESVG	Private Organisationen ohne Erwerbszweck
Konzernabschluss	Nein

Leader Region Weinviertel-Donauraum

Name der Einheit	Leader Region Weinviertel-Donauraum
Vereinsregister-Kz.	857738315
Beteiligungsart	Verbunden
Stamm-/Grundkapital	0,00
Anteil der Gebietskörperschaft in %	100,000
Buchwert der Beteiligung(t)	0,00
Geschäftsjahr	
Eigenkapital / geschätztes Nettovermögen 31.12.2021	0,00
Eigenkapital / geschätztes Nettovermögen 31.12.2022	0,00
Bilanzsumme	0,00
Finanzverbindlichkeiten	0,00
Jahresüberschuss/Jahresfehlbetrag	0,00
Gewinnausschüttungen an die Gebietskörperschaft	0,00
Klassifikation gem. ESVG	Private Organisationen ohne Erwerbszweck
Konzernabschluss	Nein

NÖ Zivilschutzverband

Name der Einheit	NÖ Zivilschutzverband
Vereinsregister-Kz.	846559264
Beteiligungsart	Verbunden
Stamm-/Grundkapital	0,00
Anteil der Gebietskörperschaft in %	100,000
Buchwert der Beteiligung(t)	0,00
Geschäftsjahr	
Eigenkapital / geschätztes Nettovermögen 31.12.2021	0,00
Eigenkapital / geschätztes Nettovermögen 31.12.2022	0,00
Bilanzsumme	0,00
Finanzverbindlichkeiten	0,00
Jahresüberschuss/Jahresfehlbetrag	0,00
Gewinnausschüttungen an die Gebietskörperschaft	0,00
Klassifikation gem. ESVG	Private Organisationen ohne Erwerbszweck
Konzernabschluss	Nein

Österreichisches Rotes Kreuz

Name der Einheit	Österreichisches Rotes Kreuz
Vereinsregister-Kz.	432857691
Beteiligungsart	Verbunden
Stamm-/Grundkapital	0,00
Anteil der Gebietskörperschaft in %	100,000
Buchwert der Beteiligung(t)	0,00
Geschäftsjahr	
Eigenkapital / geschätztes Nettovermögen 31.12.2021	0,00
Eigenkapital / geschätztes Nettovermögen 31.12.2022	0,00
Bilanzsumme	0,00
Finanzverbindlichkeiten	0,00
Jahresüberschuss/Jahresfehlbetrag	0,00
Gewinnausschüttungen an die Gebietskörperschaft	0,00
Klassifikation gem. ESVG	Private Organisationen ohne Erwerbszweck
Konzernabschluss	Nein

Solavolta Energie- und Umwelttechnik GmbH

Name der Einheit	Solavolta Energie- und Umwelttechnik GmbH
UID-Nr.	ATU64075967
Beteiligungsart	Sonstige
Stamm-/Grundkapital	0,00
Anteil der Gebietskörperschaft in %	100,000
Buchwert der Beteiligung(t)	0,00
Geschäftsjahr	
Eigenkapital / geschätztes Nettovermögen 31.12.2021	0,00
Eigenkapital / geschätztes Nettovermögen 31.12.2022	0,00
Bilanzsumme	0,00
Finanzverbindlichkeiten	0,00
Jahresüberschuss/Jahresfehlbetrag	0,00
Gewinnausschüttungen an die Gebietskörperschaft	0,00
Klassifikation gem. ESVG	Privat kontrollierte finanzielle Kapitalgesellschaften (Inland)
Konzernabschluss	Nein

Tourismusverband Kreuzenstein

Name der Einheit	Tourismusverband Kreuzenstein
Vereinsregister-Kz.	336251170
Beteiligungsart	Verbunden
Stamm-/Grundkapital	0,00
Anteil der Gebietskörperschaft in %	100,000
Buchwert der Beteiligung(t)	0,00
Geschäftsjahr	
Eigenkapital / geschätztes Nettovermögen 31.12.2021	0,00
Eigenkapital / geschätztes Nettovermögen 31.12.2022	0,00
Bilanzsumme	0,00
Finanzverbindlichkeiten	0,00
Jahresüberschuss/Jahresfehlbetrag	0,00
Gewinnausschüttungen an die Gebietskörperschaft	0,00
Klassifikation gem. ESVG	Private Organisationen ohne Erwerbszweck
Konzernabschluss	Nein

Nachweis über mittelbare Beteiligungen der Gebietskörperschaft (Anlage 6k)

Nachweis über aktive Finanzinstrumente (Anlage 6m)

Nachweis über aktive Finanzinstrumente (Anlage 6m)

Kategorie	Buchwert Stand 31.12.2022	Wechselkurs-differenzen	beizulegender Zeitwert	durchschn. Nominal-verzinsung in %	durchschnittliche Rendite in %	durchschnittliche RLZ in Jahren
bis zur Endfälligkeit gehalten	**0,00**					
in heimischer Währung	**0,00**					
in fremder Währung	**0,00**					
zur Veräußerung verfügbar	**0,00**					
in heimischer Währung	**0,00**					
in fremder Währung	**0,00**					
Partizipations- und Hybridkapital	**0,00**					
Partizipationskapital	**0,00**					
Hybridkapital	**0,00**					
Summe	**0,00**					

Einzelnachweis über aktive Finanzinstrumente (Anlage 6n)

Einzelnachweis über aktive Finanzinstrumente (Anlage 6n)

Wertpapierbezeichnung	Währung	Stand bei Anschaffung in Euro	Buchwert 31.12.2021 in Euro	Zugang in Euro	Abgang in Euro	Buchwert 31.12.2022 in Euro	Wechsel-kurs bei Anschaffung	Wechsel-kurs 31.12.2021	Wechsel-kurs 31.12.2022	Buchwert bei Anschaffung in Fremdwährung	Buchwert 31.12.2021 in Fremdwährung	Stand 31.12.2022 in Fremdwährung
bis zur Endfälligkeit gehalten		0,00	0,00	0,00	0,00	0,00						
in heimischer Währung		0,00	0,00	0,00	0,00	0,00						
in fremder Währung		0,00	0,00	0,00	0,00	0,00						
zur Veräußerung verfügbar		0,00	0,00	0,00	0,00	0,00						
in heimischer Währung		0,00	0,00	0,00	0,00	0,00						
in fremder Währung		0,00	0,00	0,00	0,00	0,00						
Partizipations- und Hybridkapital		0,00	0,00	0,00	0,00	0,00						
Partizipationskapital		0,00	0,00	0,00	0,00	0,00						
Hybridkapital		0,00	0,00	0,00	0,00	0,00						
Summe		0,00	0,00	0,00	0,00	0,00						

Nachweis über Beteiligungen und Vereinsmitgliedschaften

Rechnungsabschluss 2022

Nachweis über Beteiligungen und Vereinsmitgliedschaften (gemäß § 83 NÖ Gemeindeorndung)

Vereinsmitgliedschaften	**Vereinsregisternummer**	**jährliche Verpflichtung**
Fachverband der österr. Standesbeamtinnen und Standesbeamten	652182579	€ 90,00
Klimabündnis-Forschungsinstitut für Klimaschutz	375306850	€ 1.068,64
Leader Region Weinviertel-Donauraum	857738315	€ 3.093,67
Tourismusverband Kreuzenstein	336251170	€ 2.101,88

Rückstellungsspiegel (Anlage 6q)

Rückstellung	Stand 31.12.2021	Dotierungen (+)	Verbrauch (-)	Auflösung (-)	Stand 31.12.2022
Kurzfristig	**0,00**	**0,00**	**0,00**	**0,00**	**0,00**
Rückstellungen für Prozesskosten					
Rückstellungen für nicht konsumierte Urlaube					
Rückstellungen für ausstehende Rechnungen					
Sonstige kurzfristige Rückstellungen					
Langfristig	**312.344,13**	**25.217,90**	**0,00**	**17.659,64**	**319.902,39**
Rückstellungen für Abfertigungen	157.522,88	11.225,61		6.086,16	162.662,33
Rückstellungen für Jubiläumszuwendungen	154.821,25	13.992,29		11.573,48	157.240,06
Rückstellungen für Haftungen					
Rückstellungen für Sanierung von Altlasten					
Rückstellungen für Pensionen (Säule I)					
Sonstige langfristige Rückstellungen					
Gesamtsumme	**312.344,13**	**25.217,90**	**0,00**	**17.659,64**	**319.902,39**

Haftungsnachweis (Anlage 6r)

Teil A - Haftungspositionen relevant iSd Art. 15a Vereinbarung HOG

Bezeichnung der/des Haftungsnehmerin/s oder einer Gruppe gleichartiger Haftungen	Haftungsrahmen	Stand 31.12.2021	Zugänge (+)	Abgänge (-)	Stand 31.12.2022	davon Umklassifizierungen
Untergruppe 1 - Haftungen für Kredit- und Finanzinstitute						
GAV Sierndorf - Gdf. - Bürgschaft für Darlehen Umweltwasserwirtschaftsfonds TL A, BA 02	2.156.900,00	665.700,00	0,00	41.300,00	624.400,00	
GAV Sierndorf - Gdf. - Bürgschaft für Darlehen Umweltwasserwirtschaftsfonds ABA BA 01	1.861.600,00	291.200,00	0,00	71.700,00	219.500,00	
Union Stock Club Sierndorf - Bürgschaft Stockclub Sierndorf	90.000,00	90.000,00	0,00	0,00	90.000,00	
Zwischensumme - Untergruppe 1	**4.108.500,00**	**1.046.900,00**	**0,00**	**113.000,00**	**933.900,00**	
Untergruppe 2 - Grundbücherlich besicherte Haftungen von Wohnbau-Darlehen						
Zwischensumme - Untergruppe 2	**0,00**	**0,00**	**0,00**	**0,00**	**0,00**	
Untergruppe 3 - Sonstige Wirtschaftshaftungen						
Zwischensumme - Untergruppe 3	**0,00**	**0,00**	**0,00**	**0,00**	**0,00**	
Summe A	**4.108.500,00**	**1.046.900,00**	**0,00**	**113.000,00**	**933.900,00**	

Haftung der staatlichen, außerbudgetären Einheiten gem. ESVG iSd Art. 15a Vereinbarung HOG	Haftungsrahmen	Stand 31.12.2021	Zugänge (+)	Abgänge (-)	Stand 31.12.2022	davon Umklassifizierungen
Untergruppe 1 - Haftungen für Kredit- und Finanzinstitute						
Zwischensumme - Untergruppe 1	**0,00**	**0,00**	**0,00**	**0,00**	**0,00**	
Untergruppe 2 - Grundbücherlich besicherte Haftungen von Wohnbau-Darlehen						
Zwischensumme - Untergruppe 2	**0,00**	**0,00**	**0,00**	**0,00**	**0,00**	
Untergruppe 3 - Sonstige Wirtschaftshaftungen						
Zwischensumme - Untergruppe 3	**0,00**	**0,00**	**0,00**	**0,00**	**0,00**	
Summe B	**0,00**	**0,00**	**0,00**	**0,00**	**0,00**	
Gesamtsumme	**4.108.500,00**	**1.046.900,00**	**0,00**	**113.000,00**	**933.900,00**	

Teil B - Haftungspositionen nicht relevant iSd Art. 15a Vereinbarung HOG

Bezeichnung der/des Haftungsnehmerin/s oder einer Gruppe gleichartiger Haftungen	Haftungsrahmen	Stand 31.12.2021	Zugänge (+)	Abgänge (-)	Stand 31.12.2022	davon Umklassifizierungen
Untergruppe 1 - Haftungen für Kredit- und Finanzinstitute						
Zwischensumme - Untergruppe 1	0,00	0,00	0,00	0,00	0,00	
Untergruppe 2 - Grundbücherlich besicherte Haftungen von Wohnbau-Darlehen						
Zwischensumme - Untergruppe 2	0,00	0,00	0,00	0,00	0,00	
Untergruppe 3 - Sonstige Wirtschaftshaftungen						
Zwischensumme - Untergruppe 3	0,00	0,00	0,00	0,00	0,00	
Gesamtsumme	0,00	0,00	0,00	0,00	0,00	

Einzelnachweis über die nicht voranschlagswirksame Gebarung gemäß § 12 (Anlage 6t)

Einzelnachweis der vermögenswirksamen Bestandskonten

Konto	Kontenbezeichnung	Stand 31.12.2021	Umsatz Soll	Umsatz Haben	Stand 31.12.2022
	Veränderung der nicht voranschlagswirksamen Forderungen				
270000	Finanzamt Vorsteuerbeträge (nicht voranschlagswirksame Gebarung)	141.888,49	494.154,94	493.995,47	142.047,96
271000	Umsatzsteuer Verrechnungskonto – Gutschrift (nicht voranschlagswirksame Gebarung)	271,00	367.215,46	153.373,95	214.112,51
279000	Sonstige für Dritte geleistete Vorschüsse (nicht voranschlagswirksame Gebarung)	20.324,86	12.093,74	22.368,79	10.049,81
287000	Sonstige kurzfristige Forderungen (nicht voranschlagswirksame Gebarung)	0,00	3.598.948,00	3.598.948,00	0,00
	Summe	**162.484,35**	**4.472.412,14**	**4.268.686,21**	**366.210,28**
	Veränderung der nicht voranschlagswirksamen Verbindlichkeiten				
360000	Umsatzsteuer (nicht voranschlagswirksame Gebarung)	25.895,83	210.979,92	213.700,68	28.616,59
361000	Erläge von/für Dienststellen der Gebietskörperschaften (nicht voranschlagswirksame Gebarung)	9.682,69	29.490,94	28.922,98	9.114,73
362000	Gehaltsabzugsgebarungen (nicht voranschlagswirksame Gebarung)	22.087,40	595.424,48	594.947,63	21.610,55
363000	Einbehaltungen und Überzahlungen von Dritten (nicht voranschlagswirksame Gebarung)	146.053,51	1.508,14	81.397,34	225.942,71
368000	Barvorlagen (nicht voranschlagswirksame Gebarung)	4.774,00	0,00	0,00	4.774,00
369000	Sonstige Erläge (nicht voranschlagswirksame Gebarung)	-1.692,00	30.544,68	12.372,24	-19.864,44
379000	Sonstige Verbindlichkeiten (nicht voranschlagswirksame Gebarung)	2.560,94	1.286.682,95	1.285.867,82	1.745,81
	Summe	**209.362,37**	**2.154.631,11**	**2.217.208,69**	**271.939,95**

Einzelnachweis der finanzierungswirksamen Vorschuss- und Verwahrgeldkonten
(inkl. anteiliger Kundenforderungen und Lieferantenverbindlichkeiten)

Konto	Kontenbezeichnung	Stand 31.12.2021	Umsatz Soll	Umsatz Haben	Stand 31.12.2022
	Veränderung der nicht voranschlagswirksamen Forderungen				
270000	Ust-Vorsteuer	135.055,02	493.995,47	490.133,97	131.193,52
271000	Finanzamt - Guthaben	271,00	153.373,95	367.215,46	214.112,51
279000	Div.Vorschüsse	10.000,00	13.386,30	3.386,30	0,00
279100	Betriebsgebiet EVN Netz	7.420,42	0,00	0,00	7.420,42
279200	Div.Vorschüsse-Kiga Gr. I Margit	247,74	258,38	150,00	139,36
279300	Div.Vorschüsse-Kiga Gr. II Andrea	17,64	452,86	450,00	14,78
279400	Div.Vorschüsse-Kiga Gr. III Janine	740,99	440,64	71,52	371,87
279500	Div. Vorschüsse - Kiga Gr. 5 Blau	360,84	900,64	900,00	360,20
279510	Div.Vorschüsse - Kiga Gr. 6 Regenbogen	0,00	367,60	450,00	82,40
279600	Div.Vorschüsse-Kiga Gr. 1 Gelb	211,19	0,00	150,00	361,19
279700	Div. Vorschüsse-Kiga Gr. 2 Orange	336,60	601,33	600,00	335,27
279800	Div. Vorschüsse Gruppe 3 Grün	517,79	906,03	1.050,00	661,76
279900	Diverse Vorschüsse Gr. 4 Rot	323,25	919,09	750,00	154,16
279910	Vorschuss-Kreditkartenabrechnung	0,00	3.016,52	3.016,52	0,00
279920	Div. Vorschüsse - Müllsackautomat	148,40	0,00	0,00	148,40
279930	Übernahme Kassabuch Standesamt	0,00	1.119,40	1.119,40	0,00
287777	Kassenbestandsveränderungen	0,00	3.598.948,00	3.598.948,00	0,00
	Summe	**155.650,88**	**4.268.686,21**	**4.468.391,17**	**355.355,84**

Einzelnachweis der finanzierungswirksamen Vorschuss- und Verwahrgeldkonten
(inkl. anteiliger Kundenforderungen und Lieferantenverbindlichkeiten)

Konto	Kontenbezeichnung	Stand 31.12.2021	Umsatz Soll	Umsatz Haben	Stand 31.12.2022
	Veränderung der nicht voranschlagswirksamen Verbindlichkeiten				
360000	Ust-Mehrwertsteuer	9.455,33	214.558,35	210.979,92	13.033,76
361300	Nächtigungstaxe	344,13	600,00	670,50	273,63
361900	Seuchenvorsorgeabgabe	7.566,74	29.799,09	28.820,44	8.545,39
362000	Lohnsteuer	9.445,32	75.042,49	75.766,93	8.720,88
362100	Dienstgeberbeitrag Mandatare	1.636,76	396.646,71	395.236,07	3.047,40
362190	DN- u. DG-Anteil	0,00	14.024,64	14.024,64	0,00
362300	Gebietskrankenkasse	5.929,29	55.477,37	56.189,99	5.216,67
362400	Finanzamt DGB	3.809,48	44.156,92	44.368,20	3.598,20
362410	Zukunftsvorsorge	0,00	3.600,00	3.600,00	0,00
362500	Bundesabgabe	870,35	6.004,50	6.238,65	636,20
363000	Haftrücklässe	146.053,51	81.397,34	1.508,14	225.942,71
368000	Jagdpachtschilling	4.774,00	0,00	0,00	4.774,00
369000	Diverse Verwahrgelder	41,00	3.815,24	3.815,24	41,00
369100	Jagdpacht	0,00	4.774,00	4.774,00	0,00
369500	Gutscheine	-1.395,00	3.783,00	5.968,00	-3.580,00
379000	Finanzamt-Zahllast	0,00	167.256,17	167.256,17	0,00
379099	Auszahlung der Bezüge	2.560,94	1.118.611,65	1.119.426,78	1.745,81
	Summe	**191.091,85**	**2.219.547,47**	**2.138.643,67**	**271.995,65**

Personaldaten iSd ÖStp (Anlage 4)

Gruppe 1 - gesamt	**Dienstverhältnis zu Gemeinde, dienstleistend in einer Dienststelle, bezahlt aus dem Budget**		**Personalaufwendungen, Aktive, betriebsmäßige Darstellung exklusive Ausgliederungen**				
			davon melden Gemeinden optional				**gesamt**
	Köpfe	VBÄ	Bezüge (L und G: Unterklasse 50-55)	Nebengebühren (L und G: Gruppen 564-569)	Dienstgeber-beiträge (L und G: Unterklasse 58)	Weitere Aufwendungen	Kontenklasse 5
BeamtInnen	1,00	1,00	0,00				
Vertragsbedienstete	54,00	42,75	1.198.248,06				
KV-Bedienstete (Kollektivvertrag)			5.319,96				
Summe	55,00	43,75	1.203.568,02	11.590,50	297.284,64	25.217,90	1.537.661,06
darunter (Teilmengen der Gruppe 1)							
MusikschullehrerInnen							
KindergärtnerInnen und							
Bedienstete nicht-ausgegliederter Krankenanstalten							
Gruppe 1a - Ausbildungsverhältnisse (insb. Lehrlinge)							

Gruppe 2 - gesamt	**Dienstverhältnis zur Gemeinde, dienstleistend bei sonstigem Rechtsträger, bezahlt aus dem Budget**		**Personalaufwendungen, Aktive, Ausgegliederte**				
			davon melden Gemeinden optional				**gesamt**
	Köpfe	VBÄ	Bezüge (L und G: Unterklasse 50-55)	Nebengebühren (L und G: Gruppen 564-569)	Dienstgeber-beiträge (L und G: Unterklasse 58)	Weitere Aufwendungen	Kontenklasse 5
BeamtInnen							
Vertragsbedienstete							
Summe	0,00	0,00					

BeamtInnen-PensionistInnen zum 31.12.2022				
	Anzahl	**Ø-Pensions-höhe / Mt. 1)**		
RuhegenussbezieherInnen				
Hinterbliebene 2)				
Neue RuhegenussbezieherInnen im Bezugsjahr 2022				
	Anzahl	**Ø-Pensions-antrittsalter**	**Ø-Pensions-höhe / Mt. 1)**	
Alterspension 3)				
Dienstunfähigkeit 4)				
vorzeitige Pensionierung mit Abschlag 5)				
vorzeitige Pensionierung ohne Abschlag 6)				
Pensionierungen gesamt	0,0	0,0	0,0	

1) Durchschnittspension im Dezember laut Personalstatistik-Festlegungen ohne Sonderzahlungen, ohne Pflegegeld und ohne sonstige Transferleistungen; brutto
2) Witwen-, Witwer-, Waisenversorgungsbezüge und vergleichbare Leistungen
3) Ruhebezüge aufgrund einer Ruhestandsversetzung durch Erklärung iSd § 15 iVm § 236c Abs. 1 BDG 1979, eines Übertritts in den Ruhestand oder einer vergleichbaren Regelung
4) Ruhebezüge aufgrund einer Ruhestandsversetzung wegen dauernder Dienstunfähigkeit
5) Ruhebezüge aufgrund einer Ruhestandsversetzung vor dem Mindestalter für eine Ruhestandsversetzung durch Erklärung iSd Z 3, die eine Minderung der Bemessungsgrundlage bewirkt (z.B. § 207n BDG 1979)
6) Ruhebezüge aufgrund einer Ruhestandsversetzung vor dem Mindestalter für eine Ruhestandsversetzung durch Erklärung iSd Z 3, die keine Minderung der Bemessungsgrundlage bewirkt (z.B. § 207n BDG 1979)

Pensionsausgaben für das Bezugsjahr 2022	
Summe	29.583,72

Dienstpostenplan

Der Dienstpostenplan ist Teil des Rechnungsabschlusses
(§ 73 NÖ GO/ § 56 Abs. 3 NÖ STROG/ § 5 Abs. 1 Z 4. VRV 2015).

Die Aufnahme eines Vertragsbediensteten darf nur erfolgen, wenn ein **im Dienstpostenplan vorgesehener Dienstposten frei ist** und die Aufnahmeerfordernisse erfüllt sind (§ 2 GVBG/ § 3 GBDO).

Dienstpostenplan im Voranschlag							
DZW	Bezeichnung des Dienstzweiges	Anzahl	Entlohnungs-gruppe	Funktionsverwendung			
				Anzahl	FGrp	Bezeichnung	Pzlg
56	Gehobener Verwaltungsdienst	1	7	1	-	AmtsleiterIn	✓
56	Gehobener Verwaltungsdienst	2	6	1	-	Amtsleiterstv.	✓
71	Verwaltungsfachdienst	4	5	-	-	-	-
12	Leiterin der TBE	1	6	-	-	-	-
107	Kindergarten- & Horterzieherdienst	2	6	-	-	-	-
78	Mittlerer Erzieherdienst	1	3				
78	Mittlerer Erzieherdienst	2	4	-	-	-	-
12	Kindergartenhilfsdienst	3	4	-	-	-	-
12	Kindergartenhilfsdienst	18	3	-	-	-	-
7	Haustechniker Schule	1	2	-	-	-	-
16	Schulwart	1	3	-	-	-	-
16	Schulwart	1	2	-	-	-	-
16	Stützkraft Schule	1	3	-	-	-	-
15	Reinigungskraft	1	2	-	-	-	-
15	Reinigungskraft	1	3	-	-	-	-
1	Bauhofleiter	1	6	-	-	-	-
2	Facharbeiter	1	2	-	-	-	-
2	Facharbeiter	3	4	-	-	-	-
2	Facharbeiter	4	3	-	-	-	-
	Ferialpraktikanten	5	3	-	-	-	-
	Ferialpraktikanten	1	4	-	-	-	-

Nachweis über Personalaufwand VRV2015

Gruppe	Abschnitt	Ansatz	Vertragsbedienstete I 510000 - 510999	Vertragsbedienstete II 511000 - 511999	Angestellte nicht ganzjährig beschäftigt 522000 - 522999	Arbeiter nicht ganzjährig beschäftigt 523000 - 523999	Nebengebühren und Geldaushilfen 560000 - 569999	DGB für Finanzamt (FLAB) 580000 - 580999	Leistungen aus der Selbstträgerschaft 582000 - 582999	Pension und sonstige Ruhebezüge 760000 - 760999	Gesamtsumme
0	**00**	**000000** Gewählte Gemeindeorgane								29.583,72	29.583,72
	01	**010000** Zentralamt	200.844,93	29.282,93	1.742,21		4.516,30	8.693,73	46.839,67		291.919,77
	02	**022000** Standesamt	13.149,07					508,76	2.777,09		16.434,92
	Summe Gruppe 0		**213.994,00**	**29.282,93**	**1.742,21**		**4.516,30**	**9.202,49**	**49.616,76**	**29.583,72**	**337.938,41**
2	**21**	**211000** Volksschule		91.703,68				2.539,07	19.622,14		113.864,89
	24	**240000** Kindergärten		378.802,84		1.275,55		14.599,34	81.058,36		475.736,09
		240100 NÖ Tagesbetreuungseinrichtung		96.518,28		591,10		3.771,30	20.492,54		121.373,22
	25	**250000** Schülerhorte	25.137,00	50.715,17		902,22		2.732,77	16.085,05		95.572,21
	Summe Gruppe 2		**25.137,00**	**617.739,97**		**2.768,87**		**23.642,48**	**137.258,09**		**806.546,41**
5	**51**	**510000** Medizinische Bereichversorgung					1.371,76				1.371,76
	Summe Gruppe 5						**1.371,76**				**1.371,76**
8	**81**	**817000** Friedhöfe und Einsegnungshallen		5.754,86				224,43	1.205,93		7.185,22
	82	**820000** Wirtschaftshöfe		268.967,70		808,88	4.569,76	9.587,72	57.282,41		341.216,47
	85	**850000** Betriebe der Wasserversorgung	10.967,60	9.952,58			1.142,44	858,20	4.488,99		27.409,81
		851000 Betriebe der Abwasserbeseitigung	12.338,56					481,21	2.456,67		15.276,44
		852000 Betriebe der Müllbeseitigung	4.112,86					160,39	818,87		5.092,12
	Summe Gruppe 8		**27.419,02**	**284.675,14**		**808,88**	**5.712,20**	**11.311,95**	**66.252,87**		**396.180,06**
Summe gesamt			**266.550,02**	**931.698,04**	**1.742,21**	**3.577,75**	**11.600,26**	**44.156,92**	**253.127,72**	**29.583,72**	**1.542.036,64**

Nachweis Vermögen mit abgeänderter Nutzungsdauer

Nachweis Vermögen mit abgeänderter Nutzungsdauer

Konto	Bezeichnung	Nutzungsdauer lt. VRV	Abweichende Nutzungsdauer	Begründung
3/0450001/00027	Kanal BA 01 Sierndorf	50,0	50,0	laut Vorgabe NÖ Landesregierung
3/0450001/00036	Kanal BA 06 Senning	50,0	50,0	neue VRV2015
3/0460003/00024	WVA BA 04 KG Untermallebarn	33,0	33,0	neue VRV2015 - Nutzungsdaueränderung
3/0460003/00026	WVA BA 05 KG Senning	33,0	33,0	neue VRV2015- Nutzungsdaueränderung
4/0430001/03642	Flächenwidmungsplan Gesamtkosten	0,0	10,0	neue VRV2015

Querschnitt (Anlage 5b)

	Bezeichnung	Zuordnung der Aufwands- und Ertragsgruppen	Summe Haushalt	davon A 85 - 89	Summe ohne A 85 - 89
	I. Querschnitt				
	Erträge der operativen Gebarung / Einzahlungen aus Abgaben				
10	Einzahlungen aus eigenen Abgaben	Unterklassen 83 bis 85 ohne Gruppen 852, 858 und 859	1.141.943,57	0,00	1.141.943,57
11	Erträge aus Ertragsanteilen	Gruppen 858 und 859	4.119.648,50	0,00	4.119.648,50
12	Gebühren für die Benützung von Gemeindeeinrichtungen und -anlagen	Gruppe 852	1.867.688,66	1.832.937,13	34.751,53
13	Erträge aus Leistungen	Unterklasse 81 ohne Gruppen 811, 817, 818 und 819	458.646,73	16.662,84	441.983,89
14	Erträge aus Besitz und wirtschaftlicher Tätigkeit	Gruppen 811, 820, 822, 823	121.342,70	61.588,20	59.754,50
15	Transfererträge von Trägern des öffentlichen Rechts	Gruppen 860 bis 863, 888	899.322,61	153.158,80	746.163,81
16	Sonstige Transfererträge	Gruppen 809, 864 bis 868, 880	4.400,00	0,00	4.400,00
17	Gewinnentnahmen der Gemeinde von Unternehmungen und marktbestimmten Betrieben der Gemeinde (A 85-89)	Gruppe 869 und 879	70.000,00	0,00	70.000,00
18	Erträge aus Veräußerungen und sonstige Erträge	Gruppen 814, 815, 824, 827, 828 und 829	823.945,67	641.580,31	182.365,36
19	**Summe 1 (Erträge)**		**9.506.938,44**	**2.705.927,28**	**6.801.011,16**
	Aufwendungen der operativen Gebarung				
20	Personalaufwand	Klasse 5 ohne nicht finanzierungswirksame Konten	1.512.452,92	47.778,37	1.464.674,55
21	Pensionen und sonstige Ruhebezüge	Gruppen 760, 761	29.583,72	0,00	29.583,72
22	Bezüge der gewählten Organe	Gruppe 721	195.400,98	14.912,52	180.488,46
23	Gebrauchs- und Verbrauchsgüter, Handelswaren	Klasse 4	734.978,19	319.852,22	415.125,97
24	Verwaltungs- und Betriebsaufwand	Klasse 6 ohne Gruppen 650 bis 655, 657, 658, 680 bis 687, 689, 690, 694 bis 699; Unterklassen 70 bis 72 ohne Gruppen 706 und 721; Gruppe 790	1.964.741,64	926.851,11	1.037.890,53
25	Zinsen für Finanzschulden	Gruppen 650, 651, 653 und 657	115.050,99	39.052,93	75.998,06
26	Laufende Transfers an Träger des öffentlichen Rechts	Gruppen 750 bis 754	2.128.768,29	0,00	2.128.768,29
27	Sonstige laufende Transfers	Gruppen 755 bis 757, 759, 764, 768, 780 und 781	807.132,22	734.686,54	72.445,68
28	Gewinnentnahmen der Gemeinde von Unternehmungen und marktbestimmten Betrieben der Gemeinde (A 85-89)	Gruppe 769		0,00	
29	**Summe 2 (Aufwendungen)**		**7.488.108,95**	**2.083.133,69**	**5.404.975,26**
91	**SALDO 1: Ergebnis der operativen Gebarung**	Summe 1 minus Summe 2	**2.018.829,49**	**622.793,59**	**1.396.035,90**

	Bezeichnung	Zuordnung Abgang/Zugang zu den Bestandskonten und der Kapitaltransferkonten	Summe Haushalt	davon A 85 - 89	Summe ohne A 85 - 89
	Vermögensgebarung mit Kapitaltransfers ohne Finanztransaktionen				
30	Veräußerung von unbeweglichem Vermögen	Unterklassen 00, 01, 05 und 06; Gruppen 801, 802 und 805 (bei unbeweglichen Kulturgütern)	12.358,00	0,00	12.358,00
31	Veräußerung von beweglichem Vermögen	Unterklassen 02 bis 04; Gruppen 100, 113, 120, 150, 159, 170 und 175; Gruppen 803, 804 und 805 (bei beweglichen Kulturgütern)		0,00	
32	Veräußerung von immateriellen Vermögenswerten	Unterklasse 07		0,00	
33	Investitionszuschüsse (erhaltene Kapitaltransfers) von Trägern des öffentlichen Rechts	Gruppen 300 bis 303, 309, 871	851.816,70	206.296,14	645.520,56
34	Sonstige Investitionszuschüsse (erhaltene Kapitaltransfers)	Gruppen 304 bis 308	42.031,43	41.257,43	774,00
39	**Summe 3 (Vermögensgebarung mit Kapitaltransfer ohne Finanztransaktionen)**		**906.206,13**	**247.553,57**	**658.652,56**
	Vermögensgebarung und Kapitaltransfers ohne Finanztransaktionen				
40	Erwerb von unbeweglichem Vermögen	Unterklassen 00, 01 und 05; Gruppen 060, 061 und 063	1.886.003,70	1.659.494,61	226.509,09
41	Erwerb von beweglichem Vermögen, Aktivierte Vorräte	Unterklassen 02 bis 04; Gruppe 062; Gruppen 100, 113, 120, 150, 159, 170 und 175	61.779,31	11.974,12	49.805,19
42	Erwerb von immateriellen Vermögenswerten	Unterklasse 07	4.391,15	0,00	4.391,15
43	Kapitaltransfers an Träger des öffentlichen Rechts	Gruppen 130 und 135; Gruppen 770 bis 774	9.496,25	0,00	9.496,25
44	Sonstige Kapitaltransfers	Gruppen 775 bis 779, 785 und 786		0,00	
49	**Summe 4 (Vermögensgebarung und Kapitaltransfer ohne Finanztransaktionen)**		**1.961.670,41**	**1.671.468,73**	**290.201,68**
92	**SALDO 2: Saldo der Vermögensgebarung ohne Finanztransaktionen**	Summe 3 minus Summe 4	**-1.055.464,28**	**-1.423.915,16**	**368.450,88**

	Bezeichnung	Zuordnung der Gruppen der Finanzierungsrechnung	nur A 85 - 89
	Einzahlungen aus Finanztransaktionen		
50	Veräußerung von Beteiligungen und Wertpapieren	Unterklasse 08; Gruppen 223 und 224	0,00
51	Entnahmen aus Zahlungsmittelreserven	Gruppen 293, 294 und 295	0,00
52	Einzahlungen aus der Rückzahlung von Darlehen an Träger des öffentlichen Rechts	Gruppen 240 bis 244	0,00
53	Einzahlungen aus der Rückzahlung von Darlehen an andere und von Bezugsvorschüssen	Gruppen 245 bis 249 und 273	0,00
54	Aufnahme von Finanzschulden von Trägern des öffentlichen Rechts	Gruppen 340 bis 344, 350 bis 354	0,00
55	Aufnahme von Finanzschulden von anderen	Unterklasse 32; Gruppen 345 bis 349, 355 bis 357	360,00
58	Ausgleichszahlungen aus Finanzderivaten	Gruppen 821 und 826	0,00
59	**Summe 5 (Einzahlungen aus Finanztransaktionen)**		**360,00**
	Auszahlungen aus Finanztransaktionen		
60	Erwerb von Beteiligungen und Wertpapieren	Unterklasse 08; Gruppen 223 und 224	0,00
61	Zuführung an Zahlungsmittelreserven	Gruppen 293, 294 und 295	0,00
62	Gewährung von Darlehen an Träger des öffentlichen Rechts	Gruppen 240 bis 244	0,00
63	Gewährung von Darlehen an andere und von Bezugsvorschüssen	Gruppen 245 bis 249 und 273	0,00
64	Rückzahlung von Finanzschulden bei Trägern des öffentlichen Rechts	Gruppen 340 bis 344, 350 bis 354	0,00
65	Rückzahlung von Finanzschulden bei anderen	Unterklasse 32; Gruppen 345 bis 349, 355 bis 357	761.517,17
68	Ausgleichszahlungen aus Finanzderivaten	Gruppen 652, 655 und 658	0,00
69	**Summe 6 (Auszahlungen aus Finanztransaktionen)**		**761.517,17**
93	**SALDO 3: Saldo der Finanztransaktionen**	Summe 5 minus Summe 6	**-761.157,17**
94	**SALDO 4:**	Summe der Salden 1, 2 und 3	**-1.562.278,74**

II. Ableitung des Finanzierungssaldos

70	Jahresergebnis Haushalt ohne A 85 - 89 und ohne Finanztransaktionen	Saldo 1 plus Saldo 2	1.764.486,78
71	Überrechnung Jahresergebnis A 85 - 89	Saldo 4 der Spalte "nur A 85 - 89"	-1.562.278,74
95	**Finanzierungssaldo ('vorläufiges Maastricht-Ergebnis')**		**202.208,04**

Erläuterung Abweichung gegenüber Ergebnisvoranschlag

HH-Stelle	Bezeichnung	Buchungen	- Voranschlag	- Übertragung	= Abweichung	Betrag	Beschluss und Begründung	
Mittelaufbringung	**Abweichung über 7.000,00 und mehr als 20,00%**							
010000	**Zentralamt**							
2/010000+817000	Erträge aus der Auflösung von sonstigen Rückstellungen	9.103,71	0,00	0,00	9.103,71	9.103,71	23.03.2023	Hier werden die Rückstellungen für Abfertigung und Jubiläum gebildet.
164000	**Förderung d.Brandbek.u.Brandverh.**							
2/164000+829000	Sonstige Einnahme	37.347,30	1.200,00	0,00	36.147,30	36.147,30	23.03.2023	Es wurde die ausbezahlte Förderung an die FF-OO wieder zurückbezahlt, da das Projekt noch nicht umgesetzt wurde.
6/164000+829910	Züführungen	0,00	7.100,00	0,00	-7.100,00	-7.100,00	23.03.2023	Zuführungen waren nicht notwendig
6/164000+829911	Zuführung vom Vorhaben MWSt.Rückvergütung	0,00	10.900,00	0,00	-10.900,00	-10.900,00	23.03.2023	Zufürhung vom Vorhaben MWSt. Rückvergütung war nicht notwendig.
164100	**MWSt.Rückvergütung FF-Auto**							
6/164100+871300	Kapitaltransfers aus Gemeinde-Bedarfszuweisungsmittel FF-Sdf	0,00	7.600,00	0,00	-7.600,00	-7.600,00	23.03.2023	Bedarfszuweisung wurde noch im Jahr 2021 ausbezahlt.
211000	**Volksschule**							
2/211000+861100	Zinsenzuschüsse des Landes	153.918,89	279.900,00	0,00	-125.981,11	-125.981,11	23.03.2023	Die Auszahlung der Zuschüsse haben erst im 2. HJ 2022 begonnen.
240100	**NÖ Tagesbetreuungseinrichtung**							
2/240100+810000	Elternbeitraege	52.949,91	36.000,00	0,00	16.949,91	16.949,91	23.03.2023	Es wurden mehr Einnahmen erzielt als veranschlagt.
2/240100+816100	Ersätze für Entlohnung der Betreuer	38.065,00	50.000,00	0,00	-11.935,00	-11.935,00	23.03.2023	Die Ersätze wurden zu hoch angenommen.
250000	**Schülerhorte**							
2/250000+810000	Elternbeitraege	79.942,00	63.900,00	0,00	16.042,00	16.042,00	23.03.2023	Es wurde mehr eingenommen als veranschlagt.
320000	**Ausbildung in Musik u. Darst. Kunst**							
2/320000+861000	Landesförderung	0,00	40.000,00	0,00	-40.000,00	-40.000,00	23.03.2023	Die Förderung wurde von der Stadtgemeinde Stockerau noch nicht weiter an Sierndorf ausbezahlt.

HH-Stelle	Bezeichnung	Buchungen	- Voranschlag	- Übertragung	= Abweichung	Betrag	Beschluss und Begründung	
390000	**Kirchliche angelegenheiten**							
2/390000+828000	Rückersätze von Aufwendungen	13.035,00	0,00	0,00	13.035,00	13.035,00	23.03.2023	Bei der Sanierung der Kapelle UM konnten mehrere Beiträge eingehoben werden als angenommen.
519100	**COVID 19**							
2/519100+828000	Rückersätze von Aufwendungen	20.214,03	0,00	0,00	20.214,03	20.214,03	23.03.2023	Vergütungen für COVID Fälle seitens der NÖ-Landesregierung.
2/519100+860000	Sonstige Einrichtungen und Maßnahmen	30.941,00	0,00	0,00	30.941,00	30.941,00	23.03.2023	Es wurde ein Zuschuss für COVID 19 vom Bund ausbezahlt.
710000	**Land- und Forstwirtschaftl. Wegebau**							
6/710000+829910	Zuführungen	29.048,21	44.400,00	0,00	-15.351,79	-15.351,79	23.03.2023	Es waren aufgrund der geringen Ausgaben weniger Zuführungen notwendig.
815000	**Park- und Gartenanlagen,kinderspielpl.**							
6/815000+829910	Zuführungen	0,00	10.000,00	0,00	-10.000,00	-10.000,00	23.03.2023	Zuführungen waren nicht notwendig.
817000	**Friedhöfe und Einsegnungshallen**							
2/817000+852100	Begräbnis- und Leichenkammergebühren	21.699,00	14.500,00	0,00	7.199,00	7.199,00	23.03.2023	Es fanden mehrere Begräbnisse im Jahr 2022 statt.
840000	**Grundbesitz**							
2/840000+891000	Sonstige Wertaufholungen / Bestandsvermehrungen am kurzfristigen und langfristigen Vermögen	8.732,00	0,00	0,00	8.732,00	8.732,00	23.03.2023	Mehrerlös durch Grundverkäufe
850000	**Betriebe der Wasserversorgung**							
2/850000+860000	Annuitätenzuschuss WWF	19.245,54	39.800,00	0,00	-20.554,46	-20.554,46	23.03.2023	Weniger Zuschüsse ausbezahlt als angenommen.
850600	**Betriebe der Wasserversorgung**							
6/850600+829910	Zuführung von Vorhaben WVA TL 3	16.436,19	0,00	0,00	16.436,19	16.436,19	23.03.2023	Das Vorhaben wird erst im Jahr 2023 abgeschlossen.

HH-Stelle	Bezeichnung	Buchungen	- Voranschlag	- Übertragung	= Abweichung	Betrag	Beschluss und Begründung	
850900	**Wasserversorgung Erw. Sierndorf**							
6/850900+829910	Zuführung vom Vorhaben WVA TL 3	47.750,63	0,00	0,00	47.750,63	47.750,63	23.03.2023	Es waren Zuführungen notwendig die nicht veranschlagt waren.
851000	**Betriebe der Abwasserbeseitigung**							
2/851000+860000	Annuitätenzuschuss UWWF	130.991,51	186.700,00	0,00	-55.708,49	-55.708,49	23.03.2023	Weniger Zuschüsse ausbezahlt als angenommen.
851900	**Betriebe der Abwasserbeseitigung**							
6/851900+829910	Zuführung von operativen Gebarung Kanal	64.155,77	0,00	0,00	64.155,77	64.155,77	23.03.2023	Der Bauabschnitt wird im Jahr 2023 abgeschlossen.
851910	**Kanalbau BA 10**							
6/851910+829910	Zuführung von der operativen Gebarung	51.685,21	0,00	0,00	51.685,21	51.685,21	23.03.2023	Der Bauabschnitt wird im Jahr 2023 abgeschlossen.
851950	**ABA BA 15**							
6/851950+829910	Zuführung aus der Operativen Gebarung	310.045,51	0,00	0,00	310.045,51	310.045,51	23.03.2023	Die Zuführung war notwendig, weil der Bauabschnitt erst im Jahr 2023 fertig ist.
6/851950+829911	Zuführung vom Vorhaben Erweiterung Sierndorf	80.000,00	0,00	0,00	80.000,00	80.000,00	23.03.2023	Die Zuführungen waren notwendig, weil der Bauabschnitt erst 2023 abgeschlossen wird.
6/851950+829912	Zuführung vom Vorhaben ABA 12	40.000,00	0,00	0,00	40.000,00	40.000,00	23.03.2023	Es waren Zuführungen notwendig die nicht veranschlagt waren.
852000	**Betriebe der Müllbeseitigung**							
2/852000+852100	Einnahmen - Vvo (Gav Korneuburg)	43.653,15	25.000,00	0,00	18.653,15	18.653,15	23.03.2023	Es konnten mehr Erlöse erzielt werden als veranschlagt.
2/852000+864000	Transfers von Unternehmen (ohne Finanzunternehmen) und andere	0,00	45.000,00	0,00	-45.000,00	-45.000,00	23.03.2023	Dieses Konto wird nicht mehr verwendet nach der Verkauf an die GESUG
853000	**Betrieb f.Wohn- und Geschäftsgebäude**							
2/853000+811000	Mieten und Betriebskostenersätze allgemein	3.713,00	31.000,00	0,00	-27.287,00	-27.287,00	23.03.2023	Es wurden eigene HH-Stellen für alle Mietobjekte angelegt.
2/853000+811100	Mieten und Betriebskostenersätze Goldener Adler	29.762,95	0,00	0,00	29.762,95	29.762,95	23.03.2023	Es wurde eine eigene HH-Stelle für die Miete des Gasthaus Goldener Adler angelegt.

HH-Stelle	Bezeichnung	Buchungen	- Voranschlag	- Übertragung	= Abweichung	Betrag	Beschluss und Begründung	
2/853000+811200	Mieten und Betriebskostenersätze Dr. Lach-Matoni	14.416,05	0,00	0,00	14.416,05	14.416,05	23.03.2023	Es wurde eine eigene HH-Stelle für die Miete von Fr. Dr. Lach angelegt.
2/853000+811400	Mieten und Betriebskostenersätze Raika	11.536,20	0,00	0,00	11.536,20	11.536,20	23.03.2023	Es wurde eine eigene HH-Stelle für die Miete der Raika angelegt.
914000	**Beteiligungen**							
2/914000+869000	Gewinnentnahmen von Unternehmungen und marktbestimmte Betrieben der Gemeinde (innerhalb der Gemeinde) Abschnitte 85-89	70.000,00	0,00	0,00	70.000,00	70.000,00	23.03.2023	Die Entnahme aus der Kommunal KG wurde noch im Jahr 2022 durchgeführt.
920000	**Ausschließliche Gemeindeabgaben**							
2/920000+833100	Kommunalsteuer	493.209,69	391.000,00	0,00	102.209,69	102.209,69	23.03.2023	Es waren mehr Einnahmen bei der Kommunalsteuer als veranschlagt.
921000	**Bearbeitungsgebühr Nächtigungstaxe**							
2/921000+834200	Gemeindeanteil Interessentenbeitrag	21.232,12	1.800,00	0,00	19.432,12	19.432,12	23.03.2023	Es wurde noch ein Beitrag vom Land ausbezahlt.
940000	**Bedarfszuweisungen**							
2/940000+861000	Bedarfszuweisung (Strukturhilfe)	377.687,56	276.700,00	0,00	100.987,56	100.987,56	23.03.2023	Es wurden noch nachträgliche Bedarfszuweisungen seitens des Landes ausbezahlt.
947000	**Corona-Hilfe II**							
2/947000+861000	Transfers von Ländern, Landesfonds und Landeskammern	93.207,42	0,00	0,00	93.207,42	93.207,42	23.03.2023	Es wurden noch Förderungen seitens des Landes ausbezahlt.
991000	**Rückersätze, nicht Absetzbare Einn./Ausg**							
2/991000+828000	Rückersätze von Einnahmen	37.891,89	20.000,00	0,00	17.891,89	17.891,89	23.03.2023	Die Jahreserklärung 2020 wurde eingebracht beim Finanzamt.
	Summe Mittelaufbringung	**2.451.616,44**	**1.582.500,00**	**0,00**	**869.116,44**	**869.116,44**		
Mittelverwendung	**Abweichung über 7.000,00 und mehr als 20,00%**							
010000	**Zentralamt**							
1/010000-456000	Div. Büromittel, Software inkl. Wartung	49.969,05	36.000,00	0,00	13.969,05	13.969,05	23.03.2023	Die Zahlung für die Digitalisierung der Bauakte wurde veranlasst.

HH-Stelle	Bezeichnung	Buchungen	- Voranschlag	- Übertragung	= Abweichung	Betrag	Beschluss und Begründung	
164000	**Förderung d.Brandbek.u.Brandverh.**							
1/164000-729910	Zuführung FF-Vorhaben	0,00	11.000,00	0,00	-11.000,00	-11.000,00	23.03.2023	Es waren keine Zuführungen an das Vorhaben Feuerwehr notwendig.
1/164000-754000	Subvention FF	39.286,61	28.000,00	0,00	11.286,61	11.286,61	23.03.2023	Es wurden mehr Subventionen als veranschlagt ausbezahlt (Atemschutzflaschen, Glasfaseranschluss und Feuerwehrjugend)
164100	**MWSt.Rückvergütung FF-Auto**							
5/164100-729910	Zuführung an Vorhaben Feuerwehr	0,00	10.900,00	0,00	-10.900,00	-10.900,00	23.03.2023	Es waren keine Zuführungen an das Vorhaben Feuerwehr notwendig.
5/164100-774000	Subvention für die FF-Sierndorf	0,00	8.200,00	0,00	-8.200,00	-8.200,00	23.03.2023	Die Rückzahlung an die FF-Sdf. wurde bereits im Jahr 2021 getätigt.
211000	**Volksschule**							
1/211000-618000	Instandhaltung von Sonstigen Anlagen	28.259,42	10.000,00	0,00	18.259,42	18.259,42	23.03.2023	Es wurde ein Wartungsvertrag für die Heizung, Lüftung und Sanitär abgeschlossen. Auch eine Enthärtungsanlage wurde angekauft.
240000	**Kindergärten**							
1/240000-618000	Instandhaltung von Sonstigen Anlagen	13.452,28	3.000,00	0,00	10.452,28	10.452,28	23.03.2023	Es wurden die Portale, die Enthärtungsanlage und die Tiefkühlzelle Rep. durchgeführt.
250000	**Schülerhorte**							
1/250000-430000	Lebensmittel	32.509,16	18.000,00	0,00	14.509,16	14.509,16	23.03.2023	Durch erhöhte Kinderanzahl waren auch die Ausgaben an Lebensmittel höher.
262000	**Sportplätze**							
1/262000-729000	Sportzentrum - Sonstige Ausgaben	16.563,06	3.000,00	0,00	13.563,06	13.563,06	23.03.2023	Es wuden Sanierungsarbeiten (Netze, Wurfsteine) beim Sportplatz in Unterparschenbrunn durchgeführt.
1/262000-768000	Subventionen	30.202,59	16.000,00	0,00	14.202,59	14.202,59	23.03.2023	Es wurden mehr Subventionen von Vereinen beantragt als veranschlagt.
320000	**Ausbildung in Musik u. Darst. Kunst**							
1/320000-510000	Bezüge der Musiklehrer	0,00	145.000,00	0,00	-145.000,00	-145.000,00	23.03.2023	Es wurden noch keine Bezüge der Lehrer seitens Stockerau an Sierndorf verrechnet.

HH-Stelle	Bezeichnung	Buchungen	- Voranschlag	- Übertragung	= Abweichung	Betrag	Beschluss und Begründung	
363000	**Altstadterhaltung und. Ortsbildpflege**							
1/363000-400000	Ortsbildpflege - Blumenschmuck	24.759,35	37.000,00	0,00	-12.240,65	-12.240,65	23.03.2023	Die Ausgaben für die Ortsbildpflege waren nicht so hoch als angenommen.
390000	**Kirchliche angelegenheiten**							
1/390000-614000	Renovierungskosten	18.037,27	1.600,00	0,00	16.437,27	16.437,27	23.03.2023	Es wurde im Jahr 2022 die Kapelle in Untermallebarn saniert.
522000	**Umweltförderung**							
1/522000-729000	Klimabundnis - Sonstige Ausgaben	12.833,83	1.200,00	0,00	11.633,83	11.633,83	23.03.2023	Es wurden mehrere Förderungen an Bürger für Energiemaßnahme ausbezahlt als veranschlagt.
530000	**Rettungsdienste**							
1/530000-729910	Zuführungen	0,00	23.400,00	0,00	-23.400,00	-23.400,00	23.03.2023	Es waren keine Zuführungen aus der operativen Gebarung notwendig.
612000	**Gemeindestraßen**							
1/612000-452000	Treibstoffe	11.786,26	0,00	0,00	11.786,26	11.786,26	23.03.2023	Es wurden noch Treibstoffkosten an die Strm. Sierndorf bezahlt.
1/612000-611000	Instandhaltung von Straßenbauten	4.088,54	20.000,00	0,00	-15.911,46	-15.911,46	23.03.2023	Es waren weniger Instandhaltungsarbeiten notwendig als angenommen (Glasfaserarbeiten).
5/612000-729910	Zuführungen	52.429,21	89.900,00	0,00	-37.470,79	-37.470,79	23.03.2023	Aufgrund weniger Ausgaben waren weniger Zufürhungen an Vorhaben notwendig.
639000	**Sonstige Einrichtungen und Maßnahmen**							
1/639000-613000	Instandhaltung von Wasserläufen - Brücken	59.955,53	33.000,00	0,00	26.955,53	26.955,53	23.03.2023	Es wurde im Jahr 2022 die Furt in Oberhautzental fertiggestellt.
710000	**Land- und Forstwirtschaftl. Wegebau**							
1/710000-611000	Instandhaltung der Güterwege	37.415,00	9.000,00	0,00	28.415,00	28.415,00	23.03.2023	Es wurden mehrere Güterwege saniert.
1/710000-729910	Zuführungen	0,00	44.400,00	0,00	-44.400,00	-44.400,00	23.03.2023	Es waren keine Zuführungen aus der operativen Gebarung notwendig.

HH-Stelle	Bezeichnung	Buchungen	- Voranschlag	- Übertragung	= Abweichung	Betrag	Beschluss und Begründung	
771000	**Maßnahmen zur Förd. des Tourismus**							
1/771000-757100	Projekt Mitfahrbankerl	8.551,10	0,00	0,00	8.551,10	8.551,10	23.03.2023	Der Beitrag für die Mitfahrbankerl wurde jetzt bezahlt.
789000	**Sammelruftaxi**							
1/789000-620000	Personentransporte	30.282,32	13.200,00	0,00	17.082,32	17.082,32	23.03.2023	Die erhöhten Ausgaben wurden durch eine Förderung von KEM 10 wieder verringert.
815000	**Park- und Gartenanlagen,kinderspielpl.**							
1/815000-729910	Zuführungen	0,00	10.000,00	0,00	-10.000,00	-10.000,00	23.03.2023	Es waren keine Zuführungen notwendig.
820000	**Wirtschaftshöfe**							
1/820000-452000	Treibstoffe	20.818,29	12.000,00	0,00	8.818,29	8.818,29	23.03.2023	Die Treibstoffkosten waren höher als veranschlagt.
1/820000-617000	Instandhaltung der Fahrzeuge, Rasenmäher	28.001,02	18.000,00	0,00	10.001,02	10.001,02	23.03.2023	Es wurden mehrere Reparaturen an Fahrzeugen durchgeführt.
1/820000-700000	Mietzinse	31.774,30	41.900,00	0,00	-10.125,70	-10.125,70	23.03.2023	Die Mietzinse waren zu hoch veranschlagt.
840000	**Grundbesitz**							
1/840000-610000	Instandhaltung von Grund und Boden	16.512,16	500,00	0,00	16.012,16	16.012,16	23.03.2023	Es wurden am Teich die Uferböschungen befestigt.
1/840000-710000	Öffentliche Abgaben	148.345,21	22.000,00	0,00	126.345,21	126.345,21	23.03.2023	Die Eintragung im Grundbuch fand im Jahr 2022 statt. Die Gebühren wurden vorgeschrieben für das neue Siedlungsgebiet in Sierndorf.
842000	**Waldbesitz (Soweit nicht Bei 866)**							
1/842000-610000	Instandhaltung von Grund und Boden	13.511,52	4.000,00	0,00	9.511,52	9.511,52	23.03.2023	Es waren mehr Arbeiten bei der Forstpflege notwendig als angenommen.
850000	**Betriebe der Wasserversorgung**							
1/850000-413000	Wasserankauf von anderen Gemeinden	297.553,17	200.000,00	0,00	97.553,17	97.553,17	23.03.2023	Es wurde mehr Wasser von der Stadtgemeinde Stockerau angekauft.
1/850000-600000	Strom (Beleuchtung, Pumpwerke)	26.102,85	14.000,00	0,00	12.102,85	12.102,85	23.03.2023	Hier schlägt sich die Teuerung des Stroms nieder.

HH-Stelle	Bezeichnung	Buchungen	- Voranschlag	- Übertragung	= Abweichung	Betrag	Beschluss und Begründung	
1/850000-613000	Instandhaltung der Wasserversorgungsanlage	101.583,58	50.000,00	0,00	51.583,58	51.583,58	23.03.2023	Es wurden mehrere Instandhaltungsarbeiten durchgeführt. Dadurch kann der Wasserankauf natürlich verringert werden.
850800	**WVA Transportleitung 3**							
5/850800-729910	Zuführung an Vorhaben BA08	16.436,19	0,00	0,00	16.436,19	16.436,19	23.03.2023	Es konnten Zuführungen einen Vorhaben zugeführt werden.
5/850800-729911	Zuführung an Vorhaben WVA BA11	47.750,63	0,00	0,00	47.750,63	47.750,63	23.03.2023	Es wurden Zuführungen an das Vorhaben WVA BA 11 gemacht.
850900	**Wasserversorgung Erw. Sierndorf**							
1/850900-680000	Planmäßige Abschreibung	33.821,13	21.400,00	0,00	12.421,13	12.421,13	23.03.2023	Die Abschreibung war höher als angenommen.
851000	**Betriebe der Abwasserbeseitigung**							
1/851000-613000	Instandhaltung der Abwasserbeseitigungsanlage	80.888,52	30.000,00	0,00	50.888,52	50.888,52	23.03.2023	Es waren mehr Kanalreinigungsarbeiten und Sanierungen notwendig als veranschlagt.
1/851000-729910	Zuführung an Vorhaben ABA 09	64.155,77	0,00	0,00	64.155,77	64.155,77	23.03.2023	Es konnten Zuführungen an das Vorhaben ABA 09 getätigt werden.
1/851000-729911	Zuführung an Vorhaben ABA 15	310.045,51	0,00	0,00	310.045,51	310.045,51	23.03.2023	Die Zuführungen waren notwendig weil der Bauabschnitt erst im Jahr 2023 fertig ist.
1/851000-729912	Zuführung an Vorhaben BA 10	51.685,21	0,00	0,00	51.685,21	51.685,21	23.03.2023	Es konnten Zuführungen getätigt werden.
851930	**ABA BA 12**							
5/851930-729910	Zuführung an Vorhaben ABA15	40.000,00	0,00	0,00	40.000,00	40.000,00	23.03.2023	Es konnten Zuführungen an das Vorhaben ABA 15 getätigt werden.
851940	**Kanalbau Erweiterung Sierndorf**							
5/851940-729910	Zuführung an Vorhaben BA15	80.000,00	0,00	0,00	80.000,00	80.000,00	23.03.2023	Es konnten Zuführungen an den ABA 15 getätigt werden.
912000	**Rücklagen(soweit nicht Aufgeteilt)**							
1/912000-795001	Zuweisung an allgemeine Haushaltsrücklagen	76.492,88	100.000,00	0,00	-23.507,12	-23.507,12	23.03.2023	Es wurden weniger Rücklagen gebildet als veranschlagt.

HH-Stelle	Bezeichnung	Buchungen	- Voranschlag	- Übertragung	= Abweichung	Betrag	Beschluss und Begründung	
991000	**Rückersätze, nicht Absetzbare Einn./Ausg**							
1/991000-722000	Rückersätze von Einnahmen	11.823,67	4.000,00	0,00	7.823,67	7.823,67	23.03.2023	Teil der nicht einbringliche Kosten vom Goldenen Adler (Sanierung).
	Summe Mittelverwendung	**1.967.682,19**	**1.089.600,00**	**0,00**	**878.082,19**	**878.082,19**		

Erläuterung Abweichung gegenüber Finanzierungsvoranschlag

HH-Stelle	Bezeichnung	Buchungen	- Voranschlag	- Übertragung	= Abweichung	Betrag	Beschluss und Begründung	
Mittelaufbringung	**Abweichung über 7.000,00 und mehr als 20,00%**							
031000	**Amt Für Raumordnung und Raumplanung**							
2/031000+301000	Kapitaltransfers von Ländern, Landesfonds und Landeskammern	9.666,00	0,00	0,00	9.666,00	9.666,00	23.03.2023	Die Förderung für das örtliche Raumordnungsprogramm wurde seitens des Landes ausbezahlt.
164000	**Förderung d.Brandbek.u.Brandverh.**							
6/164000+303000	Interessentenbeitrag FF	4.000,00	12.000,00	0,00	-8.000,00	-8.000,00	23.03.2023	Es wurde die letzte Rate der FF-UP an die Gemeinde überwiesen. Andere Projekte wurden nicht umgesetzt.
2/164000+829000	Sonstige Einnahme	37.347,30	1.200,00	0,00	36.147,30	36.147,30	23.03.2023	Es wurde die ausbezahlte Förderung an die FF-OO wieder zurückbezahlt, da das Projekt noch nicht umgesetzt wurde.
6/164000+829910	Züführungen	0,00	7.100,00	0,00	-7.100,00	-7.100,00	23.03.2023	Zuführungen waren nicht notwendig
6/164000+829911	Zuführung vom Vorhaben MWSt.Rückvergütung	0,00	10.900,00	0,00	-10.900,00	-10.900,00	23.03.2023	Zufürhung vom Vorhaben MWSt. Rückvergütung war nicht notwendig.
164100	**MWSt.Rückvergütung FF-Auto**							
6/164100+301000	Kapitaltransfers von Ländern, Landesfonds und Landeskammern FF-Sdf	0,00	7.600,00	0,00	-7.600,00	-7.600,00	23.03.2023	Landesförderung wurde bereits 2021 ausbezahlt.
6/164100+871300	Kapitaltransfers aus Gemeinde-Bedarfszuweisungsmittel FF-Sdf	0,00	7.600,00	0,00	-7.600,00	-7.600,00	23.03.2023	Bedarfszuweisung wurde noch im Jahr 2021 ausbezahlt.
211000	**Volksschule**							
2/211000+301000	Kapitaltransfers von Ländern, Landesfonds und Landeskammern	251.434,33	0,00	0,00	251.434,33	251.434,33	23.03.2023	Die Förderungen für die Volksschule wurden erst jetzt ausbezahlt.
2/211000+861100	Zinsenzuschüsse des Landes	153.918,89	279.900,00	0,00	-125.981,11	-125.981,11	23.03.2023	Die Auszahlung der Zuschüsse haben erst im 2. HJ 2022 begonnen.
240100	**NÖ Tagesbetreuungseinrichtung**							
2/240100+810000	Elternbeitraege	51.218,80	36.000,00	0,00	15.218,80	15.218,80	23.03.2023	Es wurden mehr Einnahmen erzielt als veranschlagt.
2/240100+816100	Ersätze für Entlohnung der Betreuer	38.065,00	50.000,00	0,00	-11.935,00	-11.935,00	23.03.2023	Die Ersätze wurden zu hoch angenommen.

HH-Stelle	Bezeichnung	Buchungen	- Voranschlag	- Übertragung	= Abweichung	Betrag	Beschluss und Begründung	
250000	**Schülerhorte**							
2/250000+810000	Elternbeitraege	76.741,85	63.900,00	0,00	12.841,85	12.841,85	23.03.2023	Es wurde mehr eingenommen als veranschlagt.
320000	**Ausbildung in Musik u. Darst. Kunst**							
2/320000+861000	Landesförderung	0,00	40.000,00	0,00	-40.000,00	-40.000,00	23.03.2023	Die Förderung wurde von der Stadtgemeinde Stockerau noch nicht weiter an Sierndorf ausbezahlt.
390000	**Kirchliche angelegenheiten**							
2/390000+828000	Rückersätze von Aufwendungen	13.035,00	0,00	0,00	13.035,00	13.035,00	23.03.2023	Bei der Sanierung der Kapelle UM konnten mehrere Beiträge eingehoben werden als angenommen.
519100	**COVID 19**							
2/519100+828000	Rückersätze von Aufwendungen	20.214,03	0,00	0,00	20.214,03	20.214,03	23.03.2023	Vergütungen für COVID Fälle seitens der NÖ-Landesregierung.
2/519100+860000	Sonstige Einrichtungen und Maßnahmen	30.941,00	0,00	0,00	30.941,00	30.941,00	23.03.2023	Es wurde ein Zuschuss für COVID 19 vom Bund ausbezahlt.
612000	**Gemeindestraßen**							
6/612000+001000	Verkauf von Grundstücken	12.358,00	120.000,00	0,00	-107.642,00	-107.642,00	23.03.2023	Es wurden weniger Grundstücke verkauft als angenommen.
6/612000+301000	Kapitaltransfers von Ländern, Landesfonds und Landeskammern	30.533,24	3.000,00	0,00	27.533,24	27.533,24	23.03.2023	Es wurde eine Förderung für den Geh- und Radweg in Sierndorf ausbezahlt.
710000	**Land- und Forstwirtschaftl. Wegebau**							
6/710000+829910	Zuführungen	29.048,21	44.400,00	0,00	-15.351,79	-15.351,79	23.03.2023	Es waren aufgrund der geringen Ausgaben weniger Zuführungen notwendig.
815000	**Park- und Gartenanlagen,kinderspielpl.**							
6/815000+829910	Zuführungen	0,00	10.000,00	0,00	-10.000,00	-10.000,00	23.03.2023	Zuführungen waren nicht notwendig.
817000	**Friedhöfe und Einsegnungshallen**							
2/817000+852100	Begräbnis- und Leichenkammergebühren	24.079,00	14.500,00	0,00	9.579,00	9.579,00	23.03.2023	Es fanden mehrere Begräbnisse im Jahr 2022 statt.

HH-Stelle	Bezeichnung	Buchungen	- Voranschlag	- Übertragung	= Abweichung	Betrag	Beschluss und Begründung	
850000	**Betriebe der Wasserversorgung**							
2/850000+300000	Kapitaltransfers von Bund, Bundesfonds und Bundeskammern	22.193,86	36.800,00	0,00	-14.606,14	-14.606,14	23.03.2023	Weniger Zuschüsse ausbezahlt als angenommen.
2/850000+305000	Kapitaltransfers von Unternehmen (ohne Finanzunternehmen)	0,00	20.000,00	0,00	-20.000,00	-20.000,00	23.03.2023	Es wurde kein Wasseranschluss an gewerbliche Unternehmen vorgeschrieben.
2/850000+307000	Kapitaltransfers von privaten Haushalten und privaten Organisationen ohne Erwerbszweck und andere	21.172,33	35.000,00	0,00	-13.827,67	-13.827,67	23.03.2023	Es wurden weniger Wasseranschlussabgaben vorgeschrieben als veranschlagt.
2/850000+860000	Annuitätenzuschuss WWF	19.245,54	39.800,00	0,00	-20.554,46	-20.554,46	23.03.2023	Weniger Zuschüsse ausbezahlt als angenommen.
850600	**Betriebe der Wasserversorgung**							
6/850600+301000	Kapitaltransfers von Ländern, Landesfonds und Landeskammern	10.523,00	0,00	0,00	10.523,00	10.523,00	23.03.2023	Es wurden noch Förderungen seitens des Landes ausbezahlt.
6/850600+829910	Zuführung von Vorhaben WVA TL 3	16.436,19	0,00	0,00	16.436,19	16.436,19	23.03.2023	Das Vorhaben wird erst im Jahr 2023 abgeschlossen.
850900	**Wasserversorgung Erw. Sierndorf**							
6/850900+301000	Kapitaltransfers von Ländern, Landesfonds und Landeskammern	73.306,00	0,00	0,00	73.306,00	73.306,00	23.03.2023	Es wurden die Förderungen seitens des Landes ausbezahlt.
6/850900+829910	Zuführung vom Vorhaben WVA TL 3	47.750,63	0,00	0,00	47.750,63	47.750,63	23.03.2023	Es waren Zuführungen notwendig die nicht veranschlagt waren.
851000	**Betriebe der Abwasserbeseitigung**							
2/851000+305000	Kapitaltransfers von Unternehmen (ohne Finanzunternehmen)	0,00	30.000,00	0,00	-30.000,00	-30.000,00	23.03.2023	Es wurden keine Kanalanschlussabgaben an gewerbliche Unternehmen vorgeschrieben.
2/851000+307000	Kapitaltransfers von privaten Haushalten und privaten Organisationen ohne Erwerbszweck und andere	20.085,10	37.000,00	0,00	-16.914,90	-16.914,90	23.03.2023	Es wurden weniger Kanaleinmündungen vorgeschrieben als angenommen.
2/851000+860000	Annuitätenzuschuss UWWF	130.991,51	186.700,00	0,00	-55.708,49	-55.708,49	23.03.2023	Weniger Zuschüsse ausbezahlt als angenommen.
851900	**Betriebe der Abwasserbeseitigung**							
6/851900+829910	Zuführung von operativen Gebarung Kanal	64.155,77	0,00	0,00	64.155,77	64.155,77	23.03.2023	Der Bauabschnitt wird im Jahr 2023 abgeschlossen.

HH-Stelle	Bezeichnung	Buchungen	- Voranschlag	- Übertragung	= Abweichung	Betrag	Beschluss und Begründung	
851910	**Kanalbau BA 10**							
6/851910+829910	Zuführung von der operativen Gebarung	51.685,21	0,00	0,00	51.685,21	51.685,21	23.03.2023	Der Bauabschnitt wird im Jahr 2023 abgeschlossen.
851950	**ABA BA 15**							
6/851950+829910	Zuführung aus der Operativen Gebarung	310.045,51	0,00	0,00	310.045,51	310.045,51	23.03.2023	Die Zuführung war notwendig, weil der Bauabschnitt erst im Jahr 2023 fertig ist.
6/851950+829911	Zuführung vom Vorhaben Erweiterung Sierndorf	80.000,00	0,00	0,00	80.000,00	80.000,00	23.03.2023	Die Zuführungen waren notwendig, weil der Bauabschnitt erst 2023 abgeschlossen wird.
6/851950+829912	Zuführung vom Vorhaben ABA 12	40.000,00	0,00	0,00	40.000,00	40.000,00	23.03.2023	Es waren Zuführungen notwendig die nicht veranschlagt waren.
852000	**Betriebe der Müllbeseitigung**							
2/852000+852100	Einnahmen - Vvo (Gav Korneuburg)	43.653,15	25.000,00	0,00	18.653,15	18.653,15	23.03.2023	Es konnten mehr Erlöse erzielt werden als veranschlagt.
2/852000+864000	Transfers von Unternehmen (ohne Finanzunternehmen) und andere	0,00	45.000,00	0,00	-45.000,00	-45.000,00	23.03.2023	Dieses Konto wird nicht mehr verwendet nach der Verkauf an die GESUG
853000	**Betrieb f.Wohn- und Geschäftsgebäude**							
2/853000+811000	Mieten und Betriebskostenersätze allgemein	3.713,00	31.000,00	0,00	-27.287,00	-27.287,00	23.03.2023	Es wurden eigene HH-Stellen für alle Mietobjekte angelegt.
2/853000+811100	Mieten und Betriebskostenersätze Goldener Adler	29.762,95	0,00	0,00	29.762,95	29.762,95	23.03.2023	Es wurde eine eigene HH-Stelle für die Miete des Gasthaus Goldener Adler angelegt.
2/853000+811200	Mieten und Betriebskostenersätze Dr. Lach-Matoni	14.416,05	0,00	0,00	14.416,05	14.416,05	23.03.2023	Es wurde eine eigene HH-Stelle für die Miete von Fr. Dr. Lach angelegt.
2/853000+811400	Mieten und Betriebskostenersätze Raika	11.536,20	0,00	0,00	11.536,20	11.536,20	23.03.2023	Es wurde eine eigene HH-Stelle für die Miete der Raika angelegt.
914000	**Beteiligungen**							
2/914000+305000	Kapitaltransferzahlungen von Unternehmungen	0,00	55.000,00	0,00	-55.000,00	-55.000,00	23.03.2023	Die Entnahme aus der Kommunal KG wurde unter 2/9140/8690 getätigt.
2/914000+869000	Gewinnentnahmen von Unternehmungen und marktbestimmte Betrieben der Gemeinde (innerhalb der Gemeinde) Abschnitte 85-89	70.000,00	0,00	0,00	70.000,00	70.000,00	23.03.2023	Die Entnahme aus der Kommunal KG wurde noch im Jahr 2022 durchgeführt.

HH-Stelle	Bezeichnung	Buchungen	- Voranschlag	- Übertragung	= Abweichung	Betrag	Beschluss und Begründung	
920000	**Ausschließliche Gemeindeabgaben**							
2/920000+833100	Kommunalsteuer	504.751,61	391.000,00	0,00	113.751,61	113.751,61	23.03.2023	Es waren mehr Einnahmen bei der Kommunalsteuer als veranschlagt.
2/920000+850000	Aufschließungsbeiträge (Gem. Par.14)	190.226,12	330.000,00	0,00	-139.773,88	-139.773,88	23.03.2023	Es wurden weniger Aufschließungsabgaben eingenommen als veranschlagt.
921000	**Bearbeitungsgebühr Nächtigungstaxe**							
2/921000+834200	Gemeindeanteil Interessentenbeitrag	21.232,12	1.800,00	0,00	19.432,12	19.432,12	23.03.2023	Es wurde noch ein Beitrag vom Land ausbezahlt.
940000	**Bedarfszuweisungen**							
2/940000+861000	Bedarfszuweisung (Strukturhilfe)	377.687,56	276.700,00	0,00	100.987,56	100.987,56	23.03.2023	Es wurden noch nachträgliche Bedarfszuweisungen seitens des Landes ausbezahlt.
947000	**Corona-Hilfe II**							
2/947000+861000	Transfers von Ländern, Landesfonds und Landeskammern	93.207,42	0,00	0,00	93.207,42	93.207,42	23.03.2023	Es wurden noch Förderungen seitens des Landes ausbezahlt.
991000	**Rückersätze, nicht Absetzbare Einn./Ausg**							
2/991000+828000	Rückersätze von Einnahmen	37.891,89	20.000,00	0,00	17.891,89	17.891,89	23.03.2023	Die Jahreserklärung 2020 wurde eingebracht beim Finanzamt.
	Summe Mittelaufbringung	**3.088.269,37**	**2.268.900,00**	**0,00**	**819.369,37**	**819.369,37**		
Mittelverwendung	**Abweichung über 7.000,00 und mehr als 20,00%**							
010000	**Zentralamt**							
1/010000-456000	Div. Büromittel, Software inkl. Wartung	50.057,54	36.000,00	0,00	14.057,54	14.057,54	23.03.2023	Die Zahlung für die Digitalisierung der Bauakte wurde veranlasst.
164000	**Förderung d.Brandbek.u.Brandverh.**							
5/164000-010000	Kosten für FF-Vorhaben	0,00	30.000,00	0,00	-30.000,00	-30.000,00	23.03.2023	Es wurde kein Projekt im Bereich Feuerwehr umgesetzt.
1/164000-729910	Zuführung FF-Vorhaben	0,00	11.000,00	0,00	-11.000,00	-11.000,00	23.03.2023	Es waren keine Zuführungen an das Vorhaben Feuerwehr notwendig.

HH-Stelle	Bezeichnung	Buchungen	- Voranschlag	- Übertragung	= Abweichung	Betrag	Beschluss und Begründung	
1/164000-754000	Subvention FF	39.286,61	28.000,00	0,00	11.286,61	11.286,61	23.03.2023	Es wurden mehr Subventionen als veranschlagt ausbezahlt (Atemschutzflaschen, Glasfaseranschluss und Feuerwehrjugend)
164100	**MWSt.Rückvergütung FF-Auto**							
5/164100-729910	Zuführung an Vorhaben Feuerwehr	0,00	10.900,00	0,00	-10.900,00	-10.900,00	23.03.2023	Es waren keine Zuführungen an das Vorhaben Feuerwehr notwendig.
5/164100-774000	Subvention für die FF-Sierndorf	0,00	8.200,00	0,00	-8.200,00	-8.200,00	23.03.2023	Die Rückzahlung an die FF-Sdf. wurde bereits im Jahr 2021 getätigt.
211000	**Volksschule**							
1/211000-618000	Instandhaltung von Sonstigen Anlagen	27.855,44	10.000,00	0,00	17.855,44	17.855,44	23.03.2023	Es wurde ein Wartungsvertrag für die Heizung, Lüftung und Sanitär abgeschlossen. Auch eine Enthärtungsanlage wurde angekauft.
240000	**Kindergärten**							
1/240000-618000	Instandhaltung von Sonstigen Anlagen	13.316,23	3.000,00	0,00	10.316,23	10.316,23	23.03.2023	Es wurden die Portale, die Enthärtungsanlage und die Tiefkühlzelle Rep. durchgeführt.
250000	**Schülerhorte**							
1/250000-430000	Lebensmittel	32.509,16	18.000,00	0,00	14.509,16	14.509,16	23.03.2023	Durch erhöhte Kinderanzahl waren auch die Ausgaben an Lebensmittel höher.
262000	**Sportplätze**							
1/262000-729000	Sportzentrum - Sonstige Ausgaben	16.563,06	3.000,00	0,00	13.563,06	13.563,06	23.03.2023	Es wuden Sanierungsarbeiten (Netze, Wurfsteine) beim Sportplatz in Unterparschenbrunn durchgeführt.
1/262000-768000	Subventionen	30.202,59	16.000,00	0,00	14.202,59	14.202,59	23.03.2023	Es wurden mehr Subventionen von Vereinen beantragt als veranschlagt.
320000	**Ausbildung in Musik u. Darst. Kunst**							
1/320000-510000	Bezüge der Musiklehrer	0,00	145.000,00	0,00	-145.000,00	-145.000,00	23.03.2023	Es wurden noch keine Bezüge der Lehrer seitens Stockerau an Sierndorf verrechnet.
363000	**Altstadterhaltung und. Ortsbildpflege**							
1/363000-400000	Ortsbildpflege - Blumenschmuck	24.716,55	37.000,00	0,00	-12.283,45	-12.283,45	23.03.2023	Die Ausgaben für die Ortsbildpflege waren nicht so hoch als angenommen.

HH-Stelle	Bezeichnung	Buchungen	- Voranschlag	- Übertragung	= Abweichung	Betrag	Beschluss und Begründung	
390000	**Kirchliche angelegenheiten**							
1/390000-614000	Renovierungskosten	18.037,27	1.600,00	0,00	16.437,27	16.437,27	23.03.2023	Es wurde im Jahr 2022 die Kapelle in Untermallebarn saniert.
522000	**Umweltförderung**							
1/522000-729000	Klimabundnis - Sonstige Ausgaben	10.651,46	1.200,00	0,00	9.451,46	9.451,46	23.03.2023	Es wurden mehrere Förderungen an Bürger für Energiemaßnahme ausbezahlt als veranschlagt.
530000	**Rettungsdienste**							
1/530000-729910	Zuführungen	0,00	23.400,00	0,00	-23.400,00	-23.400,00	23.03.2023	Es waren keine Zuführungen aus der operativen Gebarung notwendig.
612000	**Gemeindestraßen**							
5/612000-002000	Gemeindestraßenbau	173.677,98	313.100,00	0,00	-139.422,02	-139.422,02	23.03.2023	Es wurden weniger Straßen gebaut als angenommen. (Glasfaserbau)
1/612000-020000	Ankauf von Maschinen für Winterdienst	10.440,00	500,00	0,00	9.940,00	9.940,00	23.03.2023	Es wurde ein Splittstreuer angekauft.
1/612000-452000	Treibstoffe	11.786,26	0,00	0,00	11.786,26	11.786,26	23.03.2023	Es wurden noch Treibstoffkosten an die Strm. Sierndorf bezahlt.
1/612000-611000	Instandhaltung von Straßenbauten	4.088,54	20.000,00	0,00	-15.911,46	-15.911,46	23.03.2023	Es waren weniger Instandhaltungsarbeiten notwendig als angenommen (Glasfaserarbeiten).
5/612000-729910	Zuführungen	52.429,21	89.900,00	0,00	-37.470,79	-37.470,79	23.03.2023	Aufgrund weniger Ausgaben waren weniger Zufürhungen an Vorhaben notwendig.
639000	**Sonstige Einrichtungen und Maßnahmen**							
1/639000-613000	Instandhaltung von Wasserläufen - Brücken	54.157,31	33.000,00	0,00	21.157,31	21.157,31	23.03.2023	Es wurde im Jahr 2022 die Furt in Oberhautzental fertiggestellt.
710000	**Land- und Forstwirtschaftl. Wegebau**							
5/710000-002000	Straßenbauten	45.572,21	61.000,00	0,00	-15.427,79	-15.427,79	23.03.2023	Es waren aufgrund der geringeren Ausgaben weniger Zuführungen notwendig.
1/710000-611000	Instandhaltung der Güterwege	37.253,00	9.000,00	0,00	28.253,00	28.253,00	23.03.2023	Es wurden mehrere Güterwege saniert.
1/710000-729910	Zuführungen	0,00	44.400,00	0,00	-44.400,00	-44.400,00	23.03.2023	Es waren keine Zuführungen aus der operativen Gebarung notwendig.

HH-Stelle	Bezeichnung	Buchungen	- Voranschlag	- Übertragung	= Abweichung	Betrag	Beschluss und Begründung	
771000	**Maßnahmen zur Förd. des Tourismus**							
1/771000-757100	Projekt Mitfahrbankerl	8.551,10	0,00	0,00	8.551,10	8.551,10	23.03.2023	Der Beitrag für die Mitfahrbankerl wurde jetzt bezahlt.
789000	**Sammelruftaxi**							
1/789000-620000	Personentransporte	36.404,09	13.200,00	0,00	23.204,09	23.204,09	23.03.2023	Die erhöhten Ausgaben wurden durch eine Förderung von KEM 10 wieder verringert.
815000	**Park- und Gartenanlagen,kinderspielpl.**							
5/815000-010000	Kosten 2022	0,00	10.000,00	0,00	-10.000,00	-10.000,00	23.03.2023	Es wurden keine Ausgaben getätigt.
1/815000-729910	Zuführungen	0,00	10.000,00	0,00	-10.000,00	-10.000,00	23.03.2023	Es waren keine Zuführungen notwendig.
816000	**Öffentliche Beleuchtung und Uhren**							
1/816000-050000	Errichtung und Erweiterung der Straßenbeleuchtung	5.152,90	13.000,00	0,00	-7.847,10	-7.847,10	23.03.2023	Es waren weniger Ausgaben als angenommen.
820000	**Wirtschaftshöfe**							
1/820000-040000	Ankauf von Fahrzeugen	29.656,00	0,00	0,00	29.656,00	29.656,00	23.03.2023	Es wurde ein neues Fahrzeug am Bauhof angeschafft.
1/820000-452000	Treibstoffe	20.051,12	12.000,00	0,00	8.051,12	8.051,12	23.03.2023	Die Treibstoffkosten waren höher als veranschlagt.
1/820000-617000	Instandhaltung der Fahrzeuge, Rasenmäher	26.150,22	18.000,00	0,00	8.150,22	8.150,22	23.03.2023	Es wurden mehrere Reparaturen an Fahrzeugen durchgeführt.
1/820000-700000	Mietzinse	31.774,30	41.900,00	0,00	-10.125,70	-10.125,70	23.03.2023	Die Mietzinse waren zu hoch veranschlagt.
840000	**Grundbesitz**							
1/840000-610000	Instandhaltung von Grund und Boden	16.512,16	500,00	0,00	16.012,16	16.012,16	23.03.2023	Es wurden am Teich die Uferböschungen befestigt.
1/840000-710000	Öffentliche Abgaben	148.334,21	22.000,00	0,00	126.334,21	126.334,21	23.03.2023	Die Eintragung im Grundbuch fand im Jahr 2022 statt. Die Gebühren wurden vorgeschrieben für das neue Siedlungsgebiet in Sierndorf.

HH-Stelle	Bezeichnung	Buchungen	- Voranschlag	- Übertragung	= Abweichung	Betrag	Beschluss und Begründung	
850000	**Betriebe der Wasserversorgung**							
1/850000-006000	Erweiterung der Wasserversorgung	14.106,28	1.000,00	0,00	13.106,28	13.106,28	23.03.2023	Es wurden Erweiterung der Wasserleitung in Obermallebarn und Oberhautzental durchgeführt.
1/850000-413000	Wasserankauf von anderen Gemeinden	297.553,17	200.000,00	0,00	97.553,17	97.553,17	23.03.2023	Es wurde mehr Wasser von der Stadtgemeinde Stockerau angekauft.
1/850000-600000	Strom (Beleuchtung, Pumpwerke)	26.102,85	14.000,00	0,00	12.102,85	12.102,85	23.03.2023	Hier schlägt sich die Teuerung des Stroms nieder.
1/850000-613000	Instandhaltung der Wasserversorgungsanlage	98.582,12	50.000,00	0,00	48.582,12	48.582,12	23.03.2023	Es wurden mehrere Instandhaltungsarbeiten durchgeführt. Dadurch kann der Wasserankauf natürlich verringert werden.
850600	**Betriebe der Wasserversorgung**							
5/850600-004000	Wasser- und Abwasserbauten und -anlagen	121.500,85	0,00	0,00	121.500,85	121.500,85	23.03.2023	Der Bauabschnitt wird im Jahr 2023 fertiggestellt.
850800	**WVA Transportleitung 3**							
5/850800-729910	Zuführung an Vorhaben BA08	16.436,19	0,00	0,00	16.436,19	16.436,19	23.03.2023	Es konnten Zuführungen einen Vorhaben zugeführt werden.
5/850800-729911	Zuführung an Vorhaben WVA BA11	47.750,63	0,00	0,00	47.750,63	47.750,63	23.03.2023	Es wurden Zuführungen an das Vorhaben WVA BA 11 gemacht.
850900	**Wasserversorgung Erw. Sierndorf**							
5/850900-004000	Baukosten	632.296,07	0,00	0,00	632.296,07	632.296,07	23.03.2023	Der Bauabschnitt wird erst im Jahr 2023 fertiggestellt.
850910	**WVA BA 12**							
5/850910-004000	Wasser- und Abwasserbauten und -anlagen	182.981,98	550.000,00	0,00	-367.018,02	-367.018,02	23.03.2023	Der Bauabschnitt wird erst im nächsten Jahr fertig.
851000	**Betriebe der Abwasserbeseitigung**							
1/851000-613000	Instandhaltung der Abwasserbeseitigungsanlage	77.158,57	30.000,00	0,00	47.158,57	47.158,57	23.03.2023	Es waren mehr Kanalreinigungsarbeiten und Sanierungen notwendig als veranschlagt.
1/851000-729910	Zuführung an Vorhaben ABA 09	64.155,77	0,00	0,00	64.155,77	64.155,77	23.03.2023	Es konnten Zuführungen an das Vorhaben ABA 09 getätigt werden.
1/851000-729911	Zuführung an Vorhaben ABA 15	310.045,51	0,00	0,00	310.045,51	310.045,51	23.03.2023	Die Zuführungen waren notwendig weil der Bauabschnitt erst im Jahr 2023 fertig ist.

HH-Stelle	Bezeichnung	Buchungen	- Voranschlag	- Übertragung	= Abweichung	Betrag	Beschluss und Begründung	
1/851000-729912	Zuführung an Vorhaben BA 10	51.685,21	0,00	0,00	51.685,21	51.685,21	23.03.2023	Es konnten Zuführungen getätigt werden.
851900	**Betriebe der Abwasserbeseitigung**							
5/851900-004000	Wasser- und Abwasserbauten und -anlagen	64.155,77	0,00	0,00	64.155,77	64.155,77	23.03.2023	Der Bauabschnitt wird im Jahr 2023 fertiggestellt.
851930	**ABA BA 12**							
5/851930-004000	Baukosten	79.834,09	0,00	0,00	79.834,09	79.834,09	23.03.2023	Der Bauabschnitt wird erst im Jahr 2023 fertiggestellt.
5/851930-729910	Zuführung an Vorhaben ABA15	40.000,00	0,00	0,00	40.000,00	40.000,00	23.03.2023	Es konnten Zuführungen an das Vorhaben ABA 15 getätigt werden.
851940	**Kanalbau Erweiterung Sierndorf**							
5/851940-004000	Baukosten	86.821,92	0,00	0,00	86.821,92	86.821,92	23.03.2023	Der Bauabschnitt wird erst im Jahr 2023 fertiggestellt.
5/851940-729910	Zuführung an Vorhaben BA15	80.000,00	0,00	0,00	80.000,00	80.000,00	23.03.2023	Es konnten Zuführungen an den ABA 15 getätigt werden.
851950	**ABA BA 15**							
5/851950-004000	Baukosten	430.045,51	0,00	0,00	430.045,51	430.045,51	23.03.2023	Der Bauabschnitt wird erst im Jahr 2023 fertiggestellt.
870600	**Photovoltaikanlage - FF-Haus SG**							
5/870600-050000	Sonderanlagen	14.380,80	0,00	0,00	14.380,80	14.380,80	23.03.2023	Der Restzahlung an die Fa. Redl war noch fällig für die Photovoltaikanlagen bei den Feuerwehren.
991000	**Rückersätze, nicht Absetzbare Einn./Ausg**							
1/991000-722000	Rückersätze von Einnahmen	11.823,67	4.000,00	0,00	7.823,67	7.823,67	23.03.2023	Teil der nicht einbringliche Kosten vom Goldenen Adler (Sanierung).
	Summe Mittelverwendung	**3.722.603,48**	**1.942.800,00**	**0,00**	**1.779.803,48**	**1.779.803,48**		

Wirtschaftspläne der Eigenbetriebe

Bericht über die Prüfung des

JAHRESABSCHLUSSES

zum 31. Dezember 2021

der

Marktgemeinde Sierndorf Kommunal KG

Prager Straße 13

2011 Sierndorf

INHALTSVERZEICHNIS

Seite

1. Prüfungsvertrag und Auftragsdurchführung 1

2. Aufgliederung und Erläuterung von wesentlichen Posten des Jahresabschlusses 2

3. Zusammenfassung des Prüfungsergebnisses 3

3.1. Feststellungen zur Gesetzmäßigkeit von Buchführung und Jahresabschluss und zum Lagebericht 3

3.2. Erteilte Auskünfte 3

3.3. Stellungnahme zu Tatsachen nach § 273 Abs 2 und Abs 3 UGB (Ausübung der Redepflicht) 3

4. Bestätigungsvermerk 4

Beilagen:

I. Jahresabschluss zum 31.12.2021 samt Lagebericht und AAB 2018

An die Mitglieder der Geschäftsführung der
Marktgemeinde Sierndorf Kommunal KG,
2011 Sierndorf, Prager Straße 13

Wir haben die Prüfung des Jahresabschlusses zum 31. Dezember 2021 der

Marktgemeinde Sierndorf Kommunal KG, 2011 Sierndorf, Prager Straße 13
(im Folgenden auch kurz "Gesellschaft" genannt)

abgeschlossen und erstatten über das Ergebnis dieser Prüfung den folgenden **Bericht**:

1. Prüfungsvertrag und Auftragsdurchführung

Wir wurden mit der Abschlussprüfung des Jahresabschlusses zum 31.12.2021 der **Marktgemeinde Sierndorf Kommunal KG** beauftragt. Die Gesellschaft, vertreten durch die Geschäftsführung, schloss mit uns einen Prüfungsvertrag, den Jahresabschluss zum 31. Dezember 2021 unter Einbeziehung der Buchführung und den Lagebericht gemäß den §§ 269 ff UGB zu prüfen.

Bei der Gesellschaft handelt es sich um eine kleine Gesellschaft iSd des § 221 Abs. 1 UGB, die nach den Bestimmungen des § 68a der NÖ Gemeindeordnung 1973 als von der **Marktgemeinde Sierndorf** ausgegliedertes Unternehmen mit eigener Rechtspersönlichkeit unabhängig von ihrer Größe einen Jahresabschluss, bestehend aus Bilanz, Gewinn- und Verlustrechnung und Anhang, sowie einem Lagebericht zu erstellen hat und einen Abschlussprüfer, der eine Prüfung iSd §§ 268 ff UGB durchzuführen hat, bestellen muss. Bei der gegenständlichen Prüfung handelt es sich daher nach den sondergesetzlichen Bestimmungen um eine Pflichtprüfung.

Diese Prüfung erstreckte sich darauf, ob bei der Erstellung des Jahresabschlusses und der Buchführung die gesetzlichen Vorschriften und die ergänzenden Bestimmungen des Gesellschaftsvertrages in der zuletzt gültigen Fassung beachtet wurden. Der Lagebericht ist darauf zu prüfen, ob er mit dem Jahresabschluss in Einklang steht und ob er nach den geltenden rechtlichen Anforderungen aufgestellt wurde.

Bei unserer Prüfung beachteten wir die in Österreich geltenden gesetzlichen Vorschriften und die berufsüblichen Grundsätze ordnungsgemäßer Durchführung von Abschlussprüfungen. Diese Grundsätze erfordern die Anwendung der internationalen Prüfungsstandards (International Standards on Auditing). Wir weisen darauf hin, dass die Abschlussprüfung mit hinreichender Sicherheit die Richtigkeit des Abschlusses gewährleisten soll.

Eine absolute Sicherheit lässt sich nicht erreichen, weil jedem Rechnungslegungs- und internen Kontrollsystem die Möglichkeit von Fehlern immanent ist und auf Grund der stichprobengestützten Prüfung ein unvermeidbares Risiko besteht, dass wesentliche Fehldarstellungen im Jahresabschluss unentdeckt bleiben. Die Prüfung erstreckte sich nicht auf Bereiche, die üblicherweise den Gegenstand von Sonderprüfungen bilden.

Wir führten die Prüfung mit Unterbrechungen im Zeitraum Mai 2022 vorwiegend in den Räumen unserer Kanzlei durch. Die Prüfung wurde mit dem Datum dieses Berichtes materiell abgeschlossen.

Für die ordnungsgemäße Durchführung des Auftrages ist Herr Joseph Böck, beeideter Wirtschaftsprüfer und Steuerberater, verantwortlich.

Grundlage für unsere Prüfung ist der mit der Gesellschaft abgeschlossene Prüfungsvertrag, bei dem die von der Kammer der Wirtschaftstreuhänder herausgegebenen "Allgemeinen Auftragsbedingungen für Abschlussprüfungen/Wirtschaftstreuhandberufe" einen integrierten Bestandteil bilden. Die derzeit aktuell gültigen Allgemeinen Auftragsbedingungen für Abschlussprüfungen/Wirtschaftstreuhandberufe sind als Beilage diesem Bericht angeschlossen.

Diese Auftragsbedingungen gelten nicht nur zwischen der Gesellschaft und dem Abschlussprüfer, sondern auch gegenüber Dritten. Bezüglich unserer Verantwortlichkeit und Haftung als Abschlussprüfer gegenüber der Gesellschaft und gegenüber Dritten kommt § 275 UGB zur Anwendung.

2. Aufgliederung und Erläuterung von wesentlichen Posten des Jahresabschlusses

Alle erforderlichen Aufgliederungen und Erläuterungen von wesentlichen Posten des Jahresabschlusses sind im Anhang des Jahresabschlusses und Lagebericht enthalten. Wir verweisen daher auf die entsprechenden Angaben der Geschäftsführung im Anhang des Jahresabschlusses und im Lagebericht.

Der Jahresabschluss der Gesellschaft weist zum 31.12.2021

eine Bilanzsumme von EUR 3.152.084,20
und
einen Jahresfehlbetrag von EUR – 18.672,02

aus.

3. Zusammenfassung des Prüfungsergebnisses

3.1. Feststellungen zur Gesetzmäßigkeit von Buchführung und Jahresabschluss und zum Lagebericht

Bei unseren Prüfungshandlungen stellten wir die Einhaltung der gesetzlichen Vorschriften, der ergänzenden Bestimmungen des Gesellschaftsvertrages in der zuletzt gültigen Fassung und der Grundsätze ordnungsmäßiger Buchführung fest.

Im Rahmen unseres risiko- und kontrollorientierten Prüfungsansatzes haben wir – soweit wir dies für unsere Prüfungsaussage für notwendig erachteten – die internen Kontrollen in Teilbereichen des Rechnungslegungsprozesses in die Prüfung einbezogen.

Hinsichtlich der Gesetzmäßigkeit des **Jahresabschlusses** und des **Lageberichtes** verweisen wir auf unsere Ausführungen im Bestätigungsvermerk.

3.2. Erteilte Auskünfte

Die gesetzlichen Vertreter erteilten die von uns verlangten Aufklärungen und Nachweise. Eine von den gesetzlichen Vertretern unterfertigte Vollständigkeitserklärung haben wir zu unseren Akten genommen.

3.3. Stellungnahme zu Tatsachen nach § 273 Abs 2 und Abs 3 UGB (Ausübung der Redepflicht)

Bei Wahrnehmung unserer Aufgaben als Abschlussprüfer haben wir keine Tatsachen festgestellt, die den Bestand der geprüften Gesellschaft gefährden oder ihre Entwicklung wesentlich beeinträchtigen können oder die schwerwiegende Verstöße der gesetzlichen Vertreter oder von Arbeitnehmern gegen Gesetz oder Gesellschaftsvertrag erkennen lassen. Wesentliche Schwächen bei der internen Kontrolle des Rechnungslegungsprozesses sind uns nicht zur Kenntnis gelangt. Die Voraussetzungen für die Vermutung eines Reorganisationsbedarfs (§ 22 Abs 1 Z 1 URG) sind nicht gegeben.

4. Bestätigungsvermerk

Bericht zum Jahresabschluss

Prüfungsurteil

Wir haben den beigefügten Jahresabschluss der

Marktgemeinde Sierndorf Kommunal KG,
2011 Sierndorf,
Prager Straße 13

bestehend aus der Bilanz zum 31. Dezember 2021, der Gewinn- und Verlustrechnung für das an diesem Stichtag endende Geschäftsjahr und dem Anhang, geprüft.

Nach unserer Beurteilung entspricht der beigefügte Jahresabschluss den gesetzlichen Vorschriften und vermittelt ein möglichst getreues Bild der Vermögens- und Finanzlage zum 31. Dezember 2021 sowie der Ertragslage der Gesellschaft für das an diesem Stichtag endende Geschäftsjahr in Übereinstimmung mit den österreichischen unternehmensrechtlichen Vorschriften und den sondergesetzlichen Bestimmungen des § 68a der NÖ Gemeindeordnung 1973.

Grundlage für das Prüfungsurteil

Wir haben unsere Abschlussprüfung in Übereinstimmung mit den österreichischen Grundsätzen ordnungsmäßiger Abschlussprüfung durchgeführt. Diese Grundsätze erfordern die Anwendung der International Standards on Auditing (ISA). Unsere Verantwortlichkeiten nach diesen Vorschriften und Standards sind im Abschnitt „Verantwortlichkeiten des Abschlussprüfers für die Prüfung des Jahresabschlusses" unseres Bestätigungsvermerks weitergehend beschrieben. Wir sind von der Gesellschaft unabhängig in Übereinstimmung mit den österreichischen unternehmensrechtlichen und berufsrechtlichen Vorschriften und wir haben unsere sonstigen beruflichen Pflichten in Übereinstimmung mit diesen Anforderungen erfüllt. Wir sind der Auffassung, dass die von uns erlangten Prüfungsnachweise bis zum Datum des Bestätigungsvermerks ausreichend und geeignet sind, um als Grundlage für unser Prüfungsurteil zu diesem Datum zu dienen.

Unsere Verantwortlichkeit und Haftung ist analog zu § 275 Abs 2 UGB gegenüber der Gesellschaft und auch gegenüber Dritten mit insgesamt 2 Millionen Euro begrenzt.

Verantwortlichkeiten der gesetzlichen Vertreter für den Jahresabschluss

Die gesetzlichen Vertreter sind verantwortlich für die Aufstellung des Jahresabschlusses und dafür, dass dieser in Übereinstimmung mit den österreichischen unternehmensrechtlichen Vorschriften und den sondergesetzlichen Bestimmungen des § 68a der NÖ Gemeindeordnung 1973 ein möglichst getreues Bild der Vermögens-, Finanz- und Ertragslage der Gesellschaft vermittelt.

Ferner sind die gesetzlichen Vertreter verantwortlich für die internen Kontrollen, die sie als notwendig erachten, um die Aufstellung eines Jahresabschlusses zu ermöglichen, der frei von wesentlichen falschen Darstellungen aufgrund von dolosen Handlungen oder Irrtümern ist.

Bei der Aufstellung des Jahresabschlusses sind die gesetzlichen Vertreter dafür verantwortlich, die Fähigkeit der Gesellschaft zur Fortführung der Unternehmenstätigkeit zu beurteilen, Sachverhalte im Zusammenhang mit der Fortführung der Unternehmenstätigkeit - sofern einschlägig - anzugeben, sowie dafür, den Rechnungslegungsgrundsatz der Fortführung der Unternehmenstätigkeit anzuwenden, es sei denn, die gesetzlichen Vertreter beabsichtigen, entweder die Gesellschaft zu liquidieren oder die Unternehmenstätigkeit einzustellen oder haben keine realistische Alternative dazu.

Verantwortlichkeiten des Abschlussprüfers für die Prüfung des Jahresabschlusses

Unsere Ziele sind, hinreichende Sicherheit darüber zu erlangen, ob der Jahresabschluss als Ganzes frei von wesentlichen falschen Darstellungen aufgrund von dolosen Handlungen oder Irrtümern ist und einen Bestätigungsvermerk zu erteilen, der unser Prüfungsurteil beinhaltet. Hinreichende Sicherheit ist ein hohes Maß an Sicherheit, aber keine Garantie dafür, dass eine in Übereinstimmung mit den österreichischen Grundsätzen ordnungsmäßiger Abschlussprüfung, die die Anwendung der ISA erfordern, durchgeführte Abschlussprüfung eine wesentliche falsche Darstellung, falls eine solche vorliegt, stets aufdeckt. Falsche Darstellungen können aus dolosen Handlungen oder Irrtümern resultieren und werden als wesentlich angesehen, wenn von ihnen einzeln oder insgesamt vernünftigerweise erwartet werden könnte, dass sie die auf der Grundlage dieses Jahresabschlusses getroffenen wirtschaftlichen Entscheidungen von Nutzern beeinflussen.

Als Teil einer Abschlussprüfung in Übereinstimmung mit den österreichischen Grundsätzen ordnungsmäßiger Abschlussprüfung, die die Anwendung der ISA erfordern, üben wir während der gesamten Abschlussprüfung pflichtgemäßes Ermessen aus und bewahren eine kritische Grundhaltung.

Darüber hinaus gilt:

- Wir identifizieren und beurteilen die Risiken wesentlicher falscher Darstellungen aufgrund von dolosen Handlungen oder Irrtümern im Abschluss, planen Prüfungshandlungen als Reaktion auf diese Risiken, führen sie durch und erlangen Prüfungsnachweise, die ausreichend und geeignet sind, um als Grundlage für unser Prüfungsurteil zu dienen. Das Risiko, dass aus dolosen Handlungen resultierende wesentliche falsche Darstellungen nicht aufgedeckt werden, ist höher als ein aus Irrtümern resultierendes, da dolose Handlungen kollusives Zusammenwirken, Fälschungen, beabsichtigte Unvollständigkeiten, irreführende Darstellungen oder das Außerkraftsetzen interner Kontrollen beinhalten können.

- Wir gewinnen ein Verständnis von dem für die Abschlussprüfung relevanten internen Kontrollsystem, um Prüfungshandlungen zu planen, die unter den gegebenen Umständen angemessen sind, jedoch nicht mit dem Ziel, ein Prüfungsurteil zur Wirksamkeit des internen Kontrollsystems der Gesellschaft abzugeben.

- Wir beurteilen die Angemessenheit der von den gesetzlichen Vertretern angewandten Rechnungslegungsmethoden sowie die Vertretbarkeit der von den gesetzlichen Vertretern dargestellten geschätzten Werte in der Rechnungslegung und damit zusammenhängende Angaben.

- Wir ziehen Schlussfolgerungen über die Angemessenheit der Anwendung des Rechnungslegungsgrundsatzes der Fortführung der Unternehmenstätigkeit durch die gesetzlichen Vertreter sowie, auf der Grundlage der erlangten Prüfungsnachweise, ob eine wesentliche Unsicherheit im Zusammenhang mit Ereignissen oder Gegebenheiten besteht, die erhebliche Zweifel an der Fähigkeit der Gesellschaft zur Fortführung der Unternehmenstätigkeit aufwerfen können. Falls wir die Schlussfolgerung ziehen, dass eine wesentliche Unsicherheit besteht, sind wir verpflichtet, in unserem Bestätigungsvermerk auf die dazugehörigen Angaben im Jahresabschluss aufmerksam zu machen oder, falls diese Angaben unangemessen sind, unser Prüfungsurteil zu modifizieren. Wir ziehen unsere Schlussfolgerungen auf der Grundlage der bis zum Datum unseres Bestätigungsvermerks erlangten Prüfungsnachweise. Zukünftige Ereignisse oder Gegebenheiten können jedoch die Abkehr der Gesellschaft von der Fortführung der Unternehmenstätigkeit zur Folge haben.

- Wir beurteilen die Gesamtdarstellung, den Aufbau und den Inhalt des Jahresabschlusses einschließlich der Angaben sowie ob der Jahresabschluss die zugrunde liegenden Geschäftsvorfälle und Ereignisse in einer Weise wiedergibt, dass ein möglichst getreues Bild erreicht wird.

Bericht zum Lagebericht

Der Lagebericht ist aufgrund der österreichischen unternehmensrechtlichen Vorschriften darauf zu prüfen, ob er mit dem Jahresabschluss in Einklang steht und ob er nach den geltenden rechtlichen Anforderungen aufgestellt wurde.

Die gesetzlichen Vertreter sind verantwortlich für die Aufstellung des Lageberichts in Übereinstimmung mit den österreichischen unternehmensrechtlichen Vorschriften und den sondergesetzlichen Bestimmungen des § 68a der NÖ Gemeindeordnung 1973.

Wir haben unsere Prüfung in Übereinstimmung mit den Berufsgrundsätzen zur Prüfung des Lageberichts durchgeführt.

Urteil

Nach unserer Beurteilung ist der Lagebericht nach den geltenden rechtlichen Anforderungen aufgestellt worden und steht in Einklang mit dem Jahresabschluss.

Erklärung

Angesichts der bei der Prüfung des Jahresabschlusses gewonnenen Erkenntnisse und des gewonnenen Verständnisses über die Gesellschaft und ihr Umfeld wurden wesentliche fehlerhafte Angaben im Lagebericht nicht festgestellt.

Wien, am 19. Mai 2022

Böck & Partner, Wirtschaftstreuhänder,
Buchprüfungsgesellschaft m.b.H.,
Grüngasse 16, 1050 Wien
Wirtschaftsprüfungs- und Steuerberatungsgesellschaft

Joseph Böck
Wirtschaftsprüfer

Die Veröffentlichung oder Weitergabe des Jahresabschlusses mit unserem Bestätigungsvermerk darf nur in der von uns bestätigten Fassung erfolgen. Dieser Bestätigungsvermerk bezieht sich ausschließlich auf den deutschsprachigen und vollständigen Jahresabschluss samt Lagebericht. Für abweichende Fassungen sind die Vorschriften des § 281 Abs 2 UGB zu beachten.

Beilage I

JAHRES-ABSCHLUSS

2021

Marktgemeinde Sierndorf Kommunal KG

2011 Sierndorf/ Bez. Korneuburg, Prager Straße 13

Dr. Heiss
Steuerberatung

Inhaltsverzeichnis

1. Vollständigkeitserklärung ..... 1 - 3

2. Erstellungsbericht 4

3. Rechtliche Verhältnisse 5

4. Steuerliche Verhältnisse 6

5. Bilanz zum 31. Dezember 2021 7

6. Gewinn- und Verlustrechnung 1. Jänner 2021 bis 31. Dezember 2021 8

7. Erläuterungen zu Bilanz und Gewinn- und Verlustrechnung ..... 9 - 15

8. Anhang ..... 16 - 19

9. Anlagenspiegel 20

10. Lagebericht ..... 21 - 23

11. Allgemeine Auftragsbedingungen ..... 24 - 28

Marktgemeinde Sierndorf Kommunal KG
Prager Straße 13
2011 Sierndorf/ Bez. Korneuburg

An
Dr. Heiss Steuerberatungsgesmbh

Rassbergstraße 1
3040 Neulengbach

Vollständigkeitserklärung

Diese Vollständigkeitserklärung wird in Verbindung mit dem von Ihnen erstellten Jahresabschluss für das Geschäftsjahr 2021 abgegeben. Durch die Erklärung bestätigen wir Ihnen, dass Sie aufgrund der Ihnen übergebenen Unterlagen und der Ihnen gegebenen Informationen in die Lage versetzt worden sind, einen Jahresabschluss zu erstellen, der ein möglichst getreues Bild der Vermögens- und Finanzlage des Unternehmens zum 31.12.2021 und der Ertragslage des Unternehmens im Geschäftsjahr vom 1.1.2021 bis zum 31.12.2021 in Übereinstimmung mit den Bestimmungen des Unternehmensgesetzbuches (UGB) vermittelt.

Ihnen als mit der Erstellung des oben angeführten Jahresabschlusses beauftragtem Steuerberater erklären wir als zur Aufstellung des Jahresabschlusses Verpflichtete Folgendes:

Die Belege, Bücher und Bestandsnachweise sowie die Auskünfte, die von uns für die Erstellung des Abschlusses an Sie übermittelt wurden, wurden Ihnen vollständig und nach bestem Wissen und Gewissen gegeben.

In den vorgelegten Büchern und Aufzeichnungen sind sämtliche Geschäftsvorfälle lückenlos und vollständig aufgezeichnet, die für das oben genannte Geschäftsjahr buchungspflichtig geworden sind.

Wir haben sichergestellt, dass im Rahmen der gesetzlichen Aufbewahrungspflichten und -fristen auch die nicht ausgedruckten Daten jederzeit verfügbar sind und innerhalb angemessener Frist lesbar gemacht werden können.

Die Verantwortung für die Aufstellung des Jahresabschlusses sowie für die Erstellung des Lageberichts in Übereinstimmung mit den anzuwendenden Rechnungslegungsvorschriften liegt bei uns. Diese Verantwortung beinhaltet insbesondere grundsätzliche Entscheidungen über die Abbildung von Geschäftsvorfällen bzw Vermögensgegenständen und Schulden im Jahresabschluss, die Auswahl und Anwendung angemessener Bilanzierungs- und Bewertungsmethoden und die Vornahme von Schätzungen, die unter Berücksichtigung der gegebenen Rahmenbedingungen angemessen erscheinen.

In dem von Ihnen erstellten Jahresabschluss sind alle bilanzierungspflichtigen Vermögensgegenstände, Verpflichtungen, Wagnisse und Abgrenzungen berücksichtigt, sämtliche Aufwendungen und Erträge enthalten sowie alle erforderlichen Angaben gemacht.

Wir sind verantwortlich für die Verhinderung und Aufdeckung von Verstößen durch Mitarbeiter und für die Einrichtung und Aufrechterhaltung eines geeigneten internen Kontrollsystems.

Wir sind verantwortlich für die Einrichtung eines angemessenen Rechnungslegungs- und internen Kontrollsystems, um sicherzustellen, dass Geschäfte mit und zwischen nahestehenden Unternehmen und Personen in den Buchführungsunterlagen als solche festgehalten und entsprechend den anzuwendenden Rechnungslegungsvorschriften offengelegt werden.

Alle für die Erstellung des Jahresabschlusses notwendigen Aufzeichnungen, Dokumentationen und Informationen, insbesondere zu den Risiken, für die Rückstellungen gebildet werden müssen, zu drohenden Verlusten aus schwebenden Geschäften, zu bestehenden und drohenden Rechtsstreitigkeiten und sonstigen Auseinandersetzungen und zur Werthaltigkeit von Forderungen, wurden Ihnen mitgeteilt. Derartige Informationen bzw Sachverhalte können beispielsweise sein:

a) Ereignisse nach dem Abschlussstichtag, die für die Bewertung am Abschlussstichtag von Bedeutung sind,

b) besondere Umstände, die der Fortführung des Unternehmens oder der Vermittlung eines möglichst getreuen Bildes der Vermögens-, Finanz- und Ertragslage des Unternehmens entgegenstehen oder die Aussagefähigkeit des Jahresabschlusses wesentlich beeinflussen,

c) eine Übersicht über die Unternehmen, mit denen das Unternehmen im Geschäftsjahr oder am Abschlussstichtag verbunden war bzw mit denen im Geschäftsjahr oder am Abschlussstichtag ein Beteiligungsverhältnis bestand,

d) Verbindlichkeiten aus der Begebung und Übertragung von Wechseln, aus Bürgschaften, aus Garantien und aus sonstigen gesetzlichen und vertraglichen Haftungsverhältnissen,

e) Patronatserklärungen,

f) gesetzliche und vertragliche Sicherheiten für Verbindlichkeiten (einschließlich Eventualverbindlichkeiten), z.B. Pfandrechte, Sicherungseigentum und Eigentumsvorbehalte an bilanzierten Vermögensgegenständen,

g) Rückgabeverpflichtungen für in der Bilanz ausgewiesene Vermögensgegenstände und Rücknahmeverpflichtungen für nicht in der Bilanz ausgewiesene Vermögensgegenstände,

h) derivative Finanzinstrumente (zB fremdwährungs-, zins-, wertpapier- und indexbezogene Optionsgeschäfte und Terminkontrakte, Zins- und Währungsswaps),

i) Verträge oder sonstige rechtliche Sachverhalte, die wegen ihres Gegenstands, ihrer Dauer, möglicher Vertragsstrafen oder aus anderen Gründen für die Beurteilung der wirtschaftlichen Lage des Unternehmens von Bedeutung sind oder werden können (zB Verträge mit Lieferanten, Abnehmern, Gesellschaftern oder verbundenen Unternehmen sowie Arbeitsgemeinschafts-, Versorgungs, Options, Leasing- und Treuhandverträge sowie Verträge über Verpflichtungen, die aus dem Gewinn zu erfüllen sind), und

j) die finanziellen Verpflichtungen aus diesen Verträgen sowie sonstige wesentliche finanzielle Verpflichtungen (z.B. aus in naher Zukunft erforderlichen Großreparaturen).

Bestätigt im Namen der
Marktgemeinde Sierndorf Kommunal KG

19.5.2022 Bürgermeister Magistratsrat

Unterschriften des gesetzlichen Vertreters/der gesetzlichen Vertreter
mit Angabe des Datums der Unterfertigung

Bericht über die

Erstellung des Jahresabschlusses
zum 31. Dezember 2021
der
Marktgemeinde Sierndorf Kommunal KG.

Wir haben auftragsgemäß den vorstehenden/nachstehenden Jahresabschluss der Marktgemeinde Sierndorf Kommunal KG zum 31. Dezember 2021 – bestehend aus Bilanz, Gewinn- und Verlustrechnung sowie Anhang – auf Grundlage der Buchführung und des Inventars sowie der Vorgaben zu den anzuwendenden Bilanzierungs- und Bewertungsmethoden erstellt.

Grundlage für die Erstellung des Abschlusses waren die uns vorgelegten Belege, Bücher und Bestandsnachweise, die wir auftragsgemäß nicht auf Ordnungsmäßigkeit oder Plausibilität geprüft haben, sowie die uns erteilten Auskünfte. Die Buchführung sowie die Aufstellung des Inventars und des Jahresabschlusses nach UGB und den ergänzenden Bestimmungen des Gesellschaftsvertrags liegen in Ihrer Verantwortung.

Wir haben weder eine Abschlussprüfung noch eine prüferische Durchsicht des Abschlusses noch eine sonstige Prüfung oder vereinbarte Untersuchungshandlungen vorgenommen und geben demzufolge keine Zusicherung (Bestätigung) zum Abschluss.

Sie sind sowohl für die Richtigkeit als auch für die Vollständigkeit der uns zur Verfügung gestellten Unterlagen und Auskünfte verantwortlich, auch gegenüber den Nutzern des von uns erstellten Abschlusses. Wir verweisen in diesem Zusammenhang auf die auf unser Verlangen von Ihnen am heutigen Tag unterschriebene Vollständigkeitserklärung.

Der Erstellungsauftrag wurde unter Beachtung des Fachgutachtens KFS/RL 26 „Grundsätze für die Erstellung von Abschlüssen" durchgeführt. Für den Erstellungsauftrag gelten die Allgemeinen Auftragsbedingungen (AAB) für Wirtschaftstreuhandberufe der Kammer der Wirtschaftstreuhänder (KWT) in der Fassung vom 18.04.2018.

Eine Weitergabe des von uns erstellten Abschlusses an Dritte darf nur unter Beigabe des Erstellungsberichts erfolgen.

Im Falle der Weitergabe des von uns erstellten Abschlusses an Dritte gelten die in Punkt 7. der AAB für Wirtschaftstreuhandberufe der KWT enthaltenen Ausführungen zur Haftung auch gegenüber Dritten.

Neulengbach, am 19.5.2022

Firma:	Marktgemeinde Sierndorf Kommunal KG
Sitz:	Sierndorf, Bez. Korneuburg
Adresse:	2011 Sierndorf/ Bez. Korneuburg, Prager Straße 13
Gründung:	31.7.2010
Geschäftsjahr:	1.1.2021 bis 31.12.2021
Rechtsform:	Kommanditgesellschaft
Firmenbuch:	Landesgericht Korneuburg, FN 349594i

Gesellschafter:

Name	Geburtsdatum	Anteil in EUR	Anteil in %
Marktgemeinde Sierndorf		2.336.221,07	99,996
Ernst Kreuzinger	16.11.1974	100,00	0,004
		2.336.321,00	100,000

Geschäftsführung:

Name	ab
Marktgemeinde Sierndorf	31.7.2010

Finanzamt:	Finanzamt Österreich
Steuernummer:	22 205/2748
UID-Nummer:	ATU66005725
Steuerliche Vertretung:	Dr. Heiss Steuerberatungsgesmbh 3040 Neulengbach, Rassbergstraße 1 WT805982

Marktgemeinde Sierndorf Kommunal KG

Bilanz
zum 31.12.2021

Aktiva	31.12.2021 €	31.12.2020 €
A. Anlagevermögen		
I. Sachanlagen		
1. Grundstücke und Bauten	3.122.949,44	3.190.981,84
2. andere Anlagen, Betriebs- und Geschäftsausstattung	909,61	2.757,36
	3.123.859,05	**3.193.739,20**
B. Umlaufvermögen		
I. Forderungen und sonstige Vermögensgegenstände		
1. sonstige Forderungen und Vermögensgegenstände	18,33	0,00
II. Guthaben bei Kreditinstituten	28.206,82	907.051,91
	28.225,15	**907.051,91**
Summe Aktiva	**3.152.084,20**	**4.100.791,11**

Passiva	31.12.2021 €	31.12.2020 €
A. Eigenkapital		
I. Komplementärkapital		
1. Vereinbarte Einlagen	2.336.221,07	2.336.221,07
2. abzüglich genehmigte Entnahmen	-1.445.000,00	-570.000,00
	891.221,07	1.766.221,07
II. Kommanditkapital		
1. Bedungene Einlagen	100,00	100,00
III. Kapitalrücklagen		
1. nicht gebundene	2.246.223,40	2.264.895,42
IV. Den Gesellschaftern zuzurechnender Gewinn	8.486,71	8.486,71
davon Gewinnvortrag	*8.486,71*	*8.486,71*
	3.146.031,18	**4.039.703,20**
B. Rückstellungen		
1. sonstige Rückstellungen	**5.586,42**	**4.967,85**
C. Verbindlichkeiten		
1. Verbindlichkeiten aus Lieferungen und Leistungen	466,60	551,58
davon mit einer Restlaufzeit von bis zu einem Jahr	*466,60*	*551,58*
2. Verbindlichkeiten gegenüber Gesellschaftern	0,00	55.000,00
davon mit einer Restlaufzeit von bis zu einem Jahr	*0,00*	*55.000,00*
3. sonstige Verbindlichkeiten	0,00	568,48
davon mit einer Restlaufzeit von bis zu einem Jahr	*0,00*	*568,48*
	466,60	**56.120,06**
davon mit einer Restlaufzeit von bis zu einem Jahr	*466,60*	*56.120,06*
Summe Passiva	**3.152.084,20**	**4.100.791,11**

Seite 7

		2021 €	2020 €
1.	**Umsatzerlöse**	**60.009,55**	**61.536,26**
2.	**sonstige betriebliche Erträge**	**0,00**	**0,00**
3.	**Abschreibungen**		
	a) auf Sachanlagen	**69.879,45**	**71.500,34**
4.	**sonstige betriebliche Aufwendungen**	**8.863,95**	**7.910,05**
5.	**Zwischensumme aus Z 1 bis 4 (Betriebsergebnis)**	**-18.733,85**	**-17.874,13**
6.	**sonstige Zinsen und ähnliche Erträge**	**82,45**	**86,43**
7.	**Zwischensumme aus Z 6 bis 6 (Finanzergebnis)**	**82,45**	**86,43**
8.	**Ergebnis vor Steuern (Summe aus Z 5 und Z 7)**	**-18.651,40**	**-17.787,70**
9.	**Steuern vom Einkommen**	**20,62**	**21,61**
10.	**Ergebnis nach Steuern**	**-18.672,02**	**-17.809,31**
11.	**Jahresfehlbetrag**	**-18.672,02**	**-17.809,31**
12.	**Auflösung von Kapitalrücklagen**	**18.672,02**	**17.809,31**
13.	**Jahresgewinn**	**0,00**	**0,00**
14.	**Gewinnvortrag**	**8.486,71**	**8.486,71**
15.	**Den Gesellschaftern zuzurechnender Gewinn**	**8.486,71**	**8.486,71**

Erläuterungen zu Bilanz und Gewinn- und Verlustrechnung

Aktiva

A. Anlagevermögen

I. Sachanlagen

Buchwertentwicklung:

	EUR
Stand 1.1.2021	3.193.739,20
Buchwert Abgang	-0,70
Abschreibung	-69.879,45
Stand 31.12.2021	3.123.859,05

Zusammensetzung:

	31.12.2021 EUR	31.12.2020 EUR
Grund 533/1 ASZ Bauhof	165.839,52	165.839,52
Grund 1330/1 FF Sierndorf	232.524,00	232.524,00
Grund 791/5 FF-Unterparschen.	118.071,00	118.071,00
Gebäude 1330/1 FF-Sierndorf	1.032.303,46	1.060.203,55
Gebäude 791/5 FF-Unterparschen.	206.531,97	212.039,48
Gebäude 533/1 Bauhof	1.367.679,49	1.402.304,29
BuG Bauhof	0,00	1.620,35
Maschinen Bauhof	909,61	1.137,01
	3.123.859,05	3.193.739,20

B. Umlaufvermögen

I. Forderungen und sonstige Vermögensgegenstände

1. sonstige Forderungen und Vermögensgegenstände

Zusammensetzung:

	31.12.2021 EUR	31.12.2020 EUR
VK Umsatzsteuer	13,08	0,00
VK Finanzamt Bodenwertabgabe	5,25	0,00
	18,33	0,00

II. Guthaben bei Kreditinstituten

Zusammensetzung:

	31.12.2021 EUR	31.12.2020 EUR
Bankguthaben	28.206,82	907.051,91

Passiva

A. Eigenkapital

Zusammensetzung:

	31.12.2021 EUR	31.12.2020 EUR
Komplementärkapital		
Vereinbarte Einlagen	2.336.221,07	2.336.221,07
abzüglich genehmigte Entnahmen	-1.445.000,00	-570.000,00
	891.221,07	1.766.221,07
Kommanditkapital		
Bedungene Einlagen	100,00	100,00
Kapitalrücklagen		
nicht gebundene	2.246.223,40	2.264.895,42
Den Gesellschaftern zuzurechnender Gewinn	8.486,71	8.486,71
davon Gewinnvortrag	8.486,71	8.486,71
	3.146.031,18	**4.039.703,20**

Entwicklung der Kapitalrücklage:

	EUR
Wert per 1.1.2021	2.264.895,42
Auflösung nicht gebundene Kapitalrücklage 2021	-18.672,02
	2.246.223,40

B. Rückstellungen

Zusammensetzung und Entwicklung:

	Stand 1.1.2021 EUR	Verwendung EUR	Zuweisung EUR	Stand 31.12.2021 EUR
sonstige Rückstellungen	4.967,85	4.967,85	5.586,42	5.586,42

Zusammensetzung und Entwicklung:

	31.12.2021 EUR	31.12.2020 EUR
sonstige Rückstellungen	5.586,42	4.967,85

C. Verbindlichkeiten

1. Verbindlichkeiten aus Lieferungen und Leistungen

Zusammensetzung:

	31.12.2021 EUR	31.12.2020 EUR
Lieferverbindlichkeiten Inland	70,30	310,80
Abgrenzen Verbindlichkeiten L&L	396,30	240,78
	466,60	551,58

2. Verbindlichkeiten gegenüber Gesellschaftern

Zusammensetzung:

	31.12.2021 EUR	31.12.2020 EUR
Verrechnungskonto Gesellschafter	0,00	55.000,00

3. sonstige Verbindlichkeiten

Zusammensetzung:

	31.12.2021 EUR	31.12.2020 EUR
VK Umsatzsteuer	0,00	568,48

Gewinn- und Verlustrechnung

1. Umsatzerlöse

Zusammensetzung:

	2021 EUR	2020 EUR
Miet- und Pachterlöse		
Miete Bauhof 20 %	0,00	28.745,93
Miete beweg. WG Bauhof 20 %	1.847,05	3.467,94
Betriebskosten 20%	47,09	251,16
Miete FF-Sierndorf 0 %	24.166,21	24.166,21
Miete FF-Unterparschen. 0 %	4.905,02	4.905,02
Miete Bauhof 0%	28.745,93	0,00
Betriebskosten 0%	298,25	0,00
	60.009,55	61.536,26

2. sonstige betriebliche Erträge

Erträge aus dem Abgang vom Anlagevermögen

Zusammensetzung:

	Verkaufserlös EUR	Buchwert Abgang EUR	Gewinn EUR
BuG Bauhof	0,70	0,70	0,00

3. Abschreibungen

Zusammensetzung:

	2021 EUR	2020 EUR
Abschreibung Gebäudewerte	68.032,40	68.032,40
Abschreibung BuG Bauhof	1.619,65	3.240,54
Abschreibung Maschinen Bauhof	227,40	227,40
	69.879,45	71.500,34

4. sonstige betriebliche Aufwendungen

Zusammensetzung:

	2021 EUR	2020 EUR
Steuern, soweit sie nicht unter Steuern vom Einkommen fallen		
Grundsteuer FF-Sierndorf	251,16	251,16
Sonstige Gebühren und Abgaben	58,00	55,00
Bodenwertabgabe	94,18	0,00
	403,34	306,16
Aufwand für Büromaterial		
Büromaterial und Drucksorten	18,93	0,00
Rechts- und Beratungsaufwand		
Rechts- und Beratungsaufwand	5.508,79	4.961,59
Prüfungsaufwand	2.888,00	2.595,31
	8.396,79	7.556,90
Spesen des Geldverkehrs	44,89	47,00
diverse betriebliche Aufwendungen		
Centdifferenz	0,00	-0,01
	8.863,95	7.910,05

5. Zwischensumme aus Z 1 bis 4 (Betriebsergebnis)

Entwicklung des Betriebserfolges:

Die Zwischensumme aus Z 1 bis 4 (Betriebsergebnis) beträgt im Geschäftsjahr 2021 € -18.733,85 (Vorjahr: € -17.874,13) und hat sich gegenüber dem Vorjahr um € 859,72 verändert.

6. sonstige Zinsen und ähnliche Erträge

Zusammensetzung:

	2021 EUR	2020 EUR
Zinserträge aus Bankguthaben	82,45	86,43

7. Zwischensumme aus Z 6 bis 6 (Finanzergebnis)

Die Zwischensumme aus Z 6 bis 6 (Finanzergebnis) beträgt im Geschäftsjahr 2021 EUR 82,45 (Vorjahr: EUR 86,43) und hat sich gegenüber dem Vorjahr um EUR 3,98 verändert.

8. Ergebnis vor Steuern (Summe aus Z 5 und Z 7)

Das Ergebnis vor Steuern (Summe aus Z 5 und Z 7) beträgt im Geschäftsjahr 2021 EUR -18.651,40 (Vorjahr: EUR -17.787,70) und hat sich gegenüber dem Vorjahr um EUR 863,70 verändert.

9. Steuern vom Einkommen

Zusammensetzung:

	2021 EUR	2020 EUR
Kapitalertragsteuer	20,62	21,61

10. Ergebnis nach Steuern

Das Ergebnis nach Steuern beträgt im Geschäftsjahr 2021 EUR -18.672,02 (Vorjahr: EUR -17.809,31) und hat sich somit gegenüber dem Vorjahr um EUR -862,71 verändert.

11. Jahresfehlbetrag

Der Jahresfehlbetrag beträgt im Geschäftsjahr 2021 EUR -18.672,02 (Vorjahr: EUR -17.809,31) und hat sich somit gegenüber dem Vorjahr um EUR 862,71 verändert.

12. Auflösung von Kapitalrücklagen

Zusammensetzung:

	2021 EUR	2020 EUR
Auflösung nicht gebundene Kapitalrücklage	18.672,02	17.809,31

13. Jahresgewinn

Der Jahresgewinn beträgt im Geschäftsjahr 2021 EUR 0,00 (Vorjahr: EUR 0,00).

Anhang

Bilanzierungs- und Bewertungsmethoden

Allgemeine Grundsätze

Der Jahresabschluss wurde unter Beachtung der Grundsätze ordnungsmäßiger Buchführung, sowie unter Beachtung der Generalnorm, ein möglichst getreues Bild der Vermögens-, Finanz- und Ertragslage des Unternehmens zu vermitteln, aufgestellt.

Bei der Erstellung des Jahresabschlusses wurde der Grundsatz der Vollständigkeit eingehalten.

Bei der Bewertung der einzelnen Vermögensgegenstände und Schulden wurde der Grundsatz der Einzelbewertung beachtet und eine Fortführung des Unternehmens unterstellt.

Dem Vorsichtsprinzip wurde dadurch Rechnung getragen, dass nur die am Abschlussstichtag realisierten Gewinne ausgewiesen wurden. Allen erkennbaren Risiken und drohenden Verlusten wurde entsprechend Rechnung getragen.

Der Jahresabschluss wurde unter Anwendung der allgemeinen Grundsätze für die Gliederung des § 223 UGB idgF und unter Anwendung des Gesamtkostenverfahrens erstellt.

Anlagevermögen

Hier werden die Gegenstände ausgewiesen, die bestimmt sind, dauernd dem Geschäftsbetrieb zu dienen.

Das Anlagevermögen wird grundsätzlich zu den Anschaffungs- bzw. Herstellungskosten, einschließlich Nebenkosten, abzüglich Anschaffungskostenminderung, verringert um planmäßig geführte Abschreibungen bilanziert.

Die planmäßige Abschreibung erfolgt generell linear.

Außerplanmäßige Abschreibungen sind nicht vorgenommen worden.

Sachanlagevermögen

Das Sachanlagevermögen wurde zu Anschaffungs- bzw. Herstellungskosten angesetzt und, soweit abnutzbar, um planmäßige Abschreibungen vermindert.

Die planmäßige Abschreibung wird linear vorgenommen, wobei für die einzelnen Anlagengruppen folgende Nutzungsdauer zugrunde gelegt wird:

	Nutzungsdauer in Jahren
• Gebäude	50
• Andere Anlagen	14

Im Geschäftsjahr 2012 wurde die Nutzungsdauer der Gebäude von 66,67 Jahren auf 50 Jahre geändert.

Umlaufvermögen

Forderungen und sonstige Vermögensgegenstände

Die Forderungen und sonstigen Vermögensgegenstände wurden mit dem Nennwert angesetzt.

Eigenkapital

An der Gesellschaft sind die Marktgemeinde Sierndorf als Komplementärin und Herr Ernst Kreuzinger als Kommanditist beteiligt.

Gesellschafter:	Name	Anteil in EUR	Anteil in %
	Marktgemeinde Sierndorf	2.336.221,07	99,996
	Ernst Kreuzinger	100,00	0,004
		2.336.321,00	100,000

Der auf die Gesellschafter zuzurechnende Jahresgewinn wird auf die Gesellschafter im Verhältnis des Wertes der vereinbarten Einlagen zueinander aufgeteilt.

Im Geschäftsjahr 2021 erfolgte die Auflösung des Gewinnvortrages aus Vorjahren in Höhe von EUR 0,00.

Im Geschäftsjahr 2021 erfolgte eine Auflösung der nicht gebundenen Kapitalrücklage in Höhe von EUR 18.672,02.

Rückstellungen

Sonstige Rückstellungen

In den sonstigen Rückstellungen wurden unter Beachtung des Vorsichtsprinzips alle im Zeitpunkt der Bilanzerstellung erkennbaren Risiken und der Höhe oder dem Grunde nach ungewisse Verbindlichkeiten mit den Beträgen berücksichtigt, die nach vernünftiger kaufmännischer Beurteilung erforderlich sind.

Verbindlichkeiten

Verbindlichkeiten wurden mit ihrem Erfüllungsbetrag angesetzt.

Erläuterungen zu Bilanz und Gewinn- und Verlustrechnung

Allgemeine Angaben

Änderung von Bilanzierungs- und Bewertungsmethoden

Die bisher angewandten Bilanzierungs- und Bewertungsmethoden wurden grundsätzlich auch bei der Erstellung des vorliegenden Jahresabschlusses beibehalten.

Erläuterungen zu einzelnen Posten der Bilanz

Entwicklung des Anlagevermögens

Die Entwicklung der einzelnen Posten des Anlagevermögens und die Aufgliederung der Jahresabschreibung nach einzelnen Posten (§ 226 Abs. 1 UGB) ist aus dem tieferstehenden Anlagespiegel ersichtlich:

	Anschaffungs-/Herstellungskosten		Abschreibungen kumuliert			Buchwert
	1.1.2021 31.12.2021 EUR	Zugänge Abgänge EUR	1.1.2021 31.12.2021 EUR	Abschreibungen Zuschreibungen EUR	Abgänge EUR	1.1.2021 31.12.2021 EUR
I. Sachanlagen						
1. Grundstücke und Bauten	3.852.427,65	0,00	661.445,81	68.032,40	0,00	3.190.981,84
	3.852.427,65	0,00	729.478,21	0,00		3.122.949,44
2. andere Anlagen, Betriebs- und Geschäftsausstattung	35.589,12	0,00	32.831,76	1.847,05	32.404,81	2.757,36
	3.183,61	32.405,51	2.274,00	0,00		909,61
Summe Anlagenspiegel	3.888.016,77	0,00	694.277,57	69.879,45	32.404,81	3.193.739,20
	3.855.611,26	32.405,51	731.752,21	0,00		3.123.859,05

Verbindlichkeiten

Zur Fristigkeit der in der Bilanz ausgewiesenen Verbindlichkeiten werden folgende Erläuterungen gegeben:

	Gesamtbetrag EUR	davon Restlaufzeit bis 1 Jahr EUR
Verbindlichkeiten		
Verbindlichkeiten aus Lieferungen und Leistungen	466,60	466,60
Vorjahr	551,58	551,58
Verbindlichkeiten gegenüber Gesellschaftern	0,00	0,00
Vorjahr	55.000,00	55.000,00
sonstige Verbindlichkeiten	0,00	0,00
Vorjahr	568,48	568,48
Summe Verbindlichkeiten	466,60	466,60
Vorjahr	56.120,06	56.120,06

Bericht gemäß § 84 NÖ Gemeindeordnung 1973

In Geschäftsjahr 2021 wurden keine neuen Finanzgeschäfte getätigt. Bezüglich des Schuldenstandes zum 31.12.2021 verweisen wir auf die Bilanz zum 31.12.2021 - Punkt C. Verbindlichkeiten bzw. auf den Verbindlichkeitenspiegel.

Aufwendungen für den Abschlussprüfer

Die auf das Geschäftsjahr 2021 entfallenen Aufwendungen des Abschlussprüfers für die Prüfung des Jahresabschlusses 2021 betragen netto EUR 2.150,00.

Ereignisse nach dem Bilanzstichtag

Es gab, trotz Andauern der COVID - 19 Krise, keine wesentlichen Ereignisse nach dem Abschlussstichtag, die einen Einfluss auf den Jahresabschluss zum 31.12.2021 haben. Die COVID - 19 Krise birgt jedoch Gefahren, die aus heutiger Sicht nicht abschätzbar sind, nach unserer Einschätzung jedoch den Bestand der Gesellschaft nicht gefährden und daher von der Annahme der Unternehmensfortführung ausgegangen werden kann.

Mit 19.2.2022 trat Frau Mag. Christina Trappmaier-Hauer die Nachfolge von Herrn Ernst Kreuzinger als Kommanditistin der Marktgemeinde Sierndorf Kommunal KG an.

Sonstige Pflichtangaben

Zahl der Arbeitnehmer

Die Gesellschaft hat während des Geschäftsjahres keine Arbeitnehmer beschäftigt.

Angaben zu den Mitgliedern der Geschäftsführung

Geschäftsführung:	Name	ab
	Marktgemeinde Sierndorf vertreten durch den Bürgermeister	31.7.2010

19.5.2022 .....
Datum, Unterschrift des Geschäftsführers/
der Geschäftsführer

Marktgemeinde Sierndorf Kommunal KG

zum 31.12.2021

	Anschaffungs-/Herstellungskosten					kumulierte Abschreibungen					Buchwerte	
	Stand 1.1.2021	Zugänge	Abgänge	Umbuchungen	Stand 31.12.2021	Stand 1.1.2021	Abschreibungen	Zuschreibungen	Abgänge	Stand 31.12.2021	Stand 1.1.2021	Stand 31.12.2021
	€	€	€	€	€	€	€	€	€	€	€	€
A. Anlagevermögen												
I Sachanlagen												
1. Grundstücke und Bauten	3.852.427,65	0,00	0,00	0,00	3.852.427,65	661.445,81	68.032,49	0,00	0,00	729.478,21	3.190.981,84	3.122.949,44
2. andere Anlagen, Betriebs- und Geschäftsausstattung	35.589,12	0,00	32.405,51	0,00	3.183,61	32.831,76	1.847,05	0,00	32.404,81	2.274,00	2.757,36	909,61
	3.888.016,77	**0,00**	**32.405,51**	**0,00**	**3.855.611,26**	**694.277,57**	**69.879,45**	**0,00**	**32.404,81**	**731.752,21**	**3.193.739,20**	**3.123.859,05**

Gemäß § 68a Abs 2 NÖ Gemeindeordnung haben Gemeinden dafür zu sorgen, dass kleine Kapitalgesellschaften nach § 221 Abs 1 UGB idF BGBl. I Nr. 111/2010 und Personengesellschaften, auf die die Merkmale des § 221 Abs. 1 UGB idF BGBl. I Nr. 111/2010 zutreffen, als Jahresabschluss neben der Bilanz und der Gewinn- und Verlustrechnung zusätzlich einen Lagebericht verfassen, der Folgendes beinhaltet:

1. Bericht über den Geschäftsverlauf und die wirtschaftliche Lage

Erläuterungen über die wirtschaftlichen und gesellschaftlichen Rahmenbedingungen

Die Marktgemeinde Sierndorf hat mit Gemeinderatsbeschluss vom 28. Juni 2010 die Übertragung der Aufgabe der Immobilienbewirtschaftung und Immobilienverwaltung für die Grundstücke GStNr 1330/1 vorgetragen in der EZ 524 des Grundbuches 11137 Sierndorf, GStNr 791/5 vorgetragen in der EZ 285 des Grundbuches 11127 Unterparschenbrunn sowie die GStNr 523 vorgetragen in der EZ 332 des Grundbuches 11115 Höbersdorf und GStNr 533/1 vorgetragen in der EZ 332 des Grundbuches 11115 Höbersdorf gemäß Art 34 Budgetbegleitgesetz 2001 beschlossen.

Spezifische Fragen und Probleme des Geschäftszweiges

Der Tätigkeitsbereich der Gesellschaft beschränkt sich im Wesentlichen auf die Vermietung oben erwähnter Grundstücke an die Marktgemeinde Sierndorf. Die Mieterlöse wurden entsprechend den Vorgaben der Rz 274 ff UStR 2000 berechnet und vorgeschrieben.

Investitionsbereich

Im Geschäftsjahr 2021 wurden keine Investitionen vorgenommen.

wichtige Ereignisse während des Geschäftsjahres
Es gab keine nennenswerten Ereignisse im Geschäftsjahr 2021.

2. Vorgänge von besonderer Bedeutung nach Schluss des Geschäftsjahres

Es gab, trotz Andauern der COVID - 19 Krise, keine wesentlichen Ereignisse nach dem Abschlussstichtag, die einen Einfluss auf den Jahresabschluss zum 31.12.2021 haben. Die COVID - 19 Krise birgt jedoch Gefahren, die aus heutiger Sicht nicht abschätzbar sind, nach unserer Einschätzung jedoch den Bestand der Gesellschaft nicht gefährden und daher von der Annahme der Unternehmensfortführung ausgegangen werden kann.

Mit 19.2.2022 trat Frau Mag. Christina Trappmaier-Hauer die Nachfolge von Herrn Ernst Kreuzinger als Kommanditistin der Marktgemeinde Sierndorf Kommunal KG an.

3. Prognosebericht

Die Mieten werden entsprechend den Mietverträgen vorgeschrieben. Weitere Investitionen sind vorerst nicht geplant.

4. Verwendung von Finanzinstrumenten

Es werden keine Finanzinstrumente verwendet.

5. Kennzahlen gemäß Unternehmensreorganisationsgesetz (URG)

Ermittlung der Eigenmittelquote gemäß § 23 URG:

		2021 EUR	2020 EUR
	Eigenkapital laut Bilanz	3.146.031,18	4.039.703,20
	Gesamtkapital (§224 Abs. 3 UGB)	3.152.084,20	4.100.791,11
-	von den Vorräten absetzbare Anzahlungen	0,00	0,00
-	Investitionszuschüsse	-0,00	-0,00
=	Gesamtkapital	3.152.084,20	4.100.791,11

Eigenmittelquote gemäß § 23 URG:

Eigenkapital x 100 / Gesamtkapital	=	**99,81 %**	**98,51 %**

Ermittlung der fiktiven Schuldentilgungsdauer gemäß § 24 URG:

		2021 EUR	2020 EUR
	Rückstellungen	5.586,42	4.967,85
+	Verbindlichkeiten	466,60	56.120,06
-	sonstige Wertpapiere und Anteile	0,00	0,00
-	von den Vorräten absetzbare Anzahlungen	0,00	0,00
-	liquide Mittel	-28.206,82	-907.051,91
=	effektives Fremdkapital	-22.153,80	-845.964,00
	Ergebnis vor Steuern	-18.651,40	-17.787,70
-	Steuern vom Einkommen	-20,62	-21,61
+	Abschreibungen auf das Anlagevermögen und Verluste aus dem Abgang von Anlagevermögen	69.879,45	71.500,34
-	Zuschreibungen zum Anlagevermögen und Gewinne aus dem Abgang von Anlagevermögen	0,00	0,00
-	Auflösung Investitionszuschüsse	-0,00	-0,00
+/-	Veränderung langfristiger Rückstellungen	0,00	0,00
=	Mittelüberschuss aus der Geschäftstätigkeit	51.207,43	53.691,03

Fiktive Schuldentilgungsdauer gemäß § 24 URG:

(effektives) Fremdkapital / Mittelüberschuss aus der Geschäftstätigkeit	=	**k. A. (kein effektives Fremdkapital)**	**k. A. (kein effektives Fremdkapital)**

Nach § 22 des URG wird Reorganisationsbedarf vermutet, wenn die Eigenmittelquote weniger als 8 % und die fiktive Schuldentilgungsdauer mehr als 15 Jahre beträgt.

19.5.2022 .....
Datum, Unterschrift des Geschäftsführers/
der Geschäftsführer

KSW KAMMER DER STEUERBERATER UND WIRTSCHAFTSPRÜFER

Allgemeine Auftragsbedingungen für Wirtschaftstreuhandberufe (AAB 2018)

Empfohlen vom Vorstand der Kammer der Steuerberater und Wirtschaftsprüfer zuletzt mit Beschluss vom 18.04.2018

Präambel und Allgemeines

(1) Auftrag im Sinne dieser Bedingungen meint jeden Vertrag über vom zur Ausübung eines Wirtschaftstreuhandberufes Berechtigten in Ausübung dieses Berufes zu erbringende Leistungen (sowohl faktische Tätigkeiten als auch die Besorgung oder Durchführung von Rechtsgeschäften oder Rechtshandlungen, jeweils im Rahmen der §§ 2 oder 3 Wirtschaftstreuhandberufsgesetz 2017 (WTBG 2017). Die Parteien des Auftrages werden in Folge zum einen „Auftragnehmer", zum anderen „Auftraggeber" genannt).

(2) Diese Allgemeinen Auftragsbedingungen für Wirtschaftstreuhandberufe gliedern sich in zwei Teile: Die Auftragsbedingungen des I. Teiles gelten für Aufträge, bei denen die Auftragserteilung zum Betrieb des Unternehmens des Auftraggebers (Unternehmer iSd KSchG) gehört. Für Verbrauchergeschäfte gemäß Konsumentenschutzgesetz (Bundesgesetz vom 8.3.1979/BGBl Nr.140 in der derzeit gültigen Fassung) gelten sie insoweit der II. Teil keine abweichenden Bestimmungen für diese enthält.

(3) Im Falle der Unwirksamkeit einer einzelnen Bestimmung ist diese durch eine wirksame, die dem angestrebten Ziel möglichst nahe kommt, zu ersetzen.

I.Teil

1. Umfang und Ausführung des Auftrages

(1) Der Umfang des Auftrages ergibt sich in der Regel aus der schriftlichen Auftragsvereinbarung zwischen Auftraggeber und Auftragnehmer. Fehlt diesbezüglich eine detaillierte schriftliche Auftragsvereinbarung gilt im Zweifel (2)-(4):

(2) Bei Beauftragung mit Steuerberatungsleistungen umfasst die Beratungstätigkeit folgende Tätigkeiten:
a) Ausarbeitung der Jahressteuererklärungen für die Einkommen- oder Körperschaftsteuer sowie Umsatzsteuer und zwar auf Grund der vom Auftraggeber vorzulegenden oder (bei entsprechender Vereinbarung) vom Auftragnehmer erstellten Jahresabschlüsse und sonstiger, für die Besteuerung erforderlichen Aufstellungen und Nachweise. Wenn nicht ausdrücklich anders vereinbart, sind die für die Besteuerung erforderlichen Aufstellungen und Nachweise vom Auftraggeber beizubringen.
b) Prüfung der Bescheide zu den unter a) genannten Erklärungen.
c) Verhandlungen mit den Finanzbehörden im Zusammenhang mit den unter a) und b) genannten Erklärungen und Bescheiden.
d) Mitwirkung bei Betriebsprüfungen und Auswertung der Ergebnisse von Betriebsprüfungen hinsichtlich der unter a) genannten Steuern.
e) Mitwirkung im Rechtsmittelverfahren hinsichtlich der unter a) genannten Steuern.
Erhält der Auftragnehmer für die laufende Steuerberatung ein Pauschalhonorar, so sind mangels anderweitiger schriftlicher Vereinbarungen die unter d) und e) genannten Tätigkeiten gesondert zu honorieren.

(3) Soweit die Ausarbeitung von einer oder mehreren Jahressteuererklärung(en) zum übernommenen Auftrag zählt, gehört dazu nicht die Überprüfung etwaiger besonderer buchmäßiger Voraussetzungen sowie die Prüfung, ob alle in Betracht kommenden insbesondere umsatzsteuerrechtlichen Begünstigungen wahrgenommen worden sind, es sei denn, hierüber besteht eine nachweisliche Beauftragung.

(4) Die Verpflichtung zur Erbringung anderer Leistungen gemäß §§ 2 und 3 WTBG 2017 bedarf jedenfalls nachweislich einer gesonderten Beauftragung.

(5) Vorstehende Absätze (2) bis (4) gelten nicht bei Sachverständigentätigkeit.

(6) Es bestehen keinerlei Pflichten des Auftragnehmers zur Leistungserbringung, Warnung oder Aufklärung über den Umfang des Auftrages hinaus.

(7) Der Auftragnehmer ist berechtigt, sich zur Durchführung des Auftrages geeigneter Mitarbeiter und sonstiger Erfüllungsgehilfen (Subunternehmer) zu bedienen, als auch sich bei der Durchführung des Auftrages durch einen Berufsbefugten substituieren zu lassen. Mitarbeiter im Sinne dieser Bedingungen meint alle Personen, die den Auftragnehmer auf regelmäßiger oder dauerhafter Basis bei seiner betrieblichen Tätigkeit unterstützen, unabhängig von der Art der rechtsgeschäftlichen Grundlage.

(8) Der Auftragnehmer hat bei der Erbringung seiner Leistungen ausschließlich österreichisches Recht zu berücksichtigen; ausländisches Recht ist nur bei ausdrücklicher schriftlicher Vereinbarung zu berücksichtigen.

(9) Ändert sich die Rechtslage nach Abgabe der abschließenden schriftlichen als auch mündlichen beruflichen Äußerung, so ist der Auftragnehmer nicht verpflichtet, den Auftraggeber auf Änderungen oder sich daraus ergebende Folgen hinzuweisen. Dies gilt auch für in sich abgeschlossene Teile eines Auftrages.

(10) Der Auftraggeber ist verpflichtet dafür Sorge zu tragen, dass die von ihm zur Verfügung gestellten Daten vom Auftragnehmer im Rahmen der Leistungserbringung verarbeitet werden dürfen. Diesbezüglich hat der Auftraggeber insbesondere aber nicht ausschließlich die anwendbaren datenschutz- und arbeitsrechtlichen Bestimmungen zu beachten.

(11) Bringt der Auftragnehmer bei einer Behörde ein Anbringen elektronisch ein, so handelt er – mangels ausdrücklicher gegenteiliger Vereinbarung – lediglich als Bote und stellt dies keine ihm oder einem einreichend Bevollmächtigten zurechenbare Willens- oder Wissenserklärung dar.

(12) Der Auftraggeber verpflichtet sich, Personen, die während des Auftragsverhältnisses Mitarbeiter des Auftragnehmers sind oder waren, während und binnen eines Jahres nach Beendigung des Auftragsverhältnisses nicht in seinem Unternehmen oder in einem ihm nahestehenden Unternehmen zu beschäftigen, widrigenfalls er sich zur Bezahlung eines Jahresbezuges des übernommenen Mitarbeiters an den Auftragnehmer verpflichtet.

2. Aufklärungspflicht des Auftraggebers; Vollständigkeitserklärung

(1) Der Auftraggeber hat dafür zu sorgen, dass dem Auftragnehmer auch ohne dessen besondere Aufforderung alle für die Ausführung des Auftrages notwendigen Unterlagen zum vereinbarten Termin und in Ermangelung eines solchen rechtzeitig in geeigneter Form vorgelegt werden und ihm von allen Vorgängen und Umständen Kenntnis gegeben wird, die für die Ausführung des Auftrages von Bedeutung sein können. Dies gilt auch für die Unterlagen, Vorgänge und Umstände, die erst während der Tätigkeit des Auftragnehmers bekannt werden.

(2) Der Auftragnehmer ist berechtigt, die ihm erteilten Auskünfte und übergebenen Unterlagen des Auftraggebers, insbesondere Zahlenangaben, als richtig und vollständig anzusehen und dem Auftrag zu Grunde zu legen. Der Auftragnehmer ist ohne gesonderten schriftlichen Auftrag nicht verpflichtet, Unrichtigkeiten fest zu stellen. Insbesondere gilt dies auch für die Richtigkeit und Vollständigkeit von Rechnungen. Stellt er allerdings Unrichtigkeiten fest, so hat er dies dem Auftraggeber bekannt zu geben. Er hat im Finanzstrafverfahren die Rechte des Auftraggebers zu wahren.

(3) Der Auftraggeber hat dem Auftragnehmer die Vollständigkeit der vorgelegten Unterlagen sowie der gegebenen Auskünfte und Erklärungen im Falle von Prüfungen, Gutachten und Sachverständigentätigkeit schriftlich zu bestätigen.

(4) Wenn bei der Erstellung von Jahresabschlüssen und anderen Abschlüssen vom Auftraggeber erhebliche Risiken nicht bekannt gegeben worden sind, bestehen für den Auftragnehmer insoweit diese Risiken schlagend werden keinerlei Ersatzpflichten.

(5) Vom Auftragnehmer angegebene Termine und Zeitpläne für die Fertigstellung von Produkten des Auftragnehmers oder Teilen davon sind bestmögliche Schätzungen und, sofern nicht anders schriftlich vereinbart, nicht bindend. Selbiges gilt für etwaige Honorarschätzungen: diese werden nach bestem Wissen erstellt; sie sind jedoch stets unverbindlich.

(6) Der Auftraggeber hat dem Auftragnehmer jeweils aktuelle Kontaktdaten (insbesondere Zustelladresse) bekannt zu geben. Der Auftragnehmer darf sich bis zur Bekanntgabe neuer Kontaktdaten auf die Gültigkeit der zuletzt vom Auftraggeber bekannt gegebenen Kontaktdaten verlassen, insbesondere Zustellung an die zuletzt bekannt gegebene Adresse vornehmen lassen.

3. Sicherung der Unabhängigkeit

(1) Der Auftraggeber ist verpflichtet, alle Vorkehrungen zu treffen, um zu verhindern, dass die Unabhängigkeit der Mitarbeiter des Auftragnehmers gefährdet wird, und hat selbst jede Gefährdung dieser Unabhängigkeit zu unterlassen. Dies gilt insbesondere für Angebote auf Anstellung und für Angebote, Aufträge auf eigene Rechnung zu übernehmen.

(2) Der Auftraggeber nimmt zur Kenntnis, dass seine hierfür notwendigen personenbezogenen Daten sowie Art und Umfang inklusive Leistungszeitraum der zwischen Auftragnehmer und Auftraggeber vereinbarten Leistungen (sowohl Prüfungs- als auch Nichtprüfungsleistungen) zum Zweck der Überprüfung des Vorliegens von Befangenheits- oder Ausschließungsgründen und Interessenkollisionen in einem allfälligen Netzwerk, dem der Auftragnehmer angehört, verarbeitet und zu diesem Zweck an die übrigen Mitglieder dieses Netzwerkes auch ins Ausland übermittelt werden. Hierfür entbindet der Auftraggeber den Auftragnehmer nach dem Datenschutzgesetz und gemäß § 80 Abs 4 Z 2 WTBG 2017 ausdrücklich von dessen Verschwiegenheitspflicht. Der Auftraggeber kann die Entbindung von der Verschwiegenheitspflicht jederzeit widerrufen.

4. Berichterstattung und Kommunikation

(1) (Berichterstattung durch den Auftragnehmer) Bei Prüfungen und Gutachten ist, soweit nichts anderes vereinbart wurde, ein schriftlicher Bericht zu erstatten.

(2) (Kommunikation an den Auftraggeber) Alle auftragsbezogenen Auskünfte und Stellungnahmen, einschließlich Berichte, (allesamt Wissenserklärungen) des Auftragnehmers, seiner Mitarbeiter, sonstiger Erfüllungsgehilfen oder Substitute („berufliche Äußerungen") sind nur dann verbindlich, wenn sie schriftlich erfolgen. Berufliche Äußerungen in elektronischen Dateiformaten, welche per Fax oder E-Mail oder unter Verwendung ähnlicher Formen der elektronischen Kommunikation (speicher- und wiedergabefähig und nicht mündlich dh zB SMS aber nicht Telefon) erfolgen, übermittelt oder bestätigt werden, gelten als schriftlich; dies gilt ausschließlich für berufliche Äußerungen. Das Risiko der Erteilung der beruflichen Äußerungen durch dazu Nichtbefugte und das Risiko der Übersendung dieser trägt der Auftraggeber.

(3) (Kommunikation an den Auftraggeber) Der Auftraggeber stimmt hiermit zu, dass der Auftragnehmer elektronische Kommunikation mit dem Auftraggeber (zB via E-Mail) in unverschlüsselter Form vornimmt. Der Auftraggeber erklärt, über die mit der Verwendung elektronischer Kommunikation verbundenen Risiken (insbesondere Zugang, Geheimhaltung, Veränderung von Nachrichten im Zuge der Übermittlung) informiert zu sein. Der Auftragnehmer, seine Mitarbeiter, sonstigen Erfüllungsgehilfen oder Substitute haften nicht für Schäden, die durch die Verwendung elektronischer Kommunikationsmittel verursacht werden.

(4) (Kommunikation an den Auftragnehmer) Der Empfang und die Weiterleitung von Informationen an den Auftragnehmer und seine Mitarbeiter sind bei Verwendung von Telefon – insbesondere in Verbindung mit automatischen Anrufbeantwortungssystemen, Fax, E-Mail und anderen Formen der elektronischen Kommunikation – nicht immer sichergestellt. Aufträge und wichtige Informationen gelten daher dem Auftragnehmer nur dann als zugegangen, wenn sie auch physisch (nicht (fern-)mündlich oder elektronisch) zugegangen sind, es sei denn, es wird im Einzelfall der Empfang ausdrücklich bestätigt. Automatische Übermittlungs- und Lesebestätigungen gelten nicht als solche ausdrücklichen Empfangsbestätigungen. Dies gilt insbesondere für die Übermittlung von Bescheiden und anderen Informationen über Fristen. Kritische und wichtige Mitteilungen müssen daher per Post oder Kurier an den Auftragnehmer gesandt werden. Die Übergabe von Schriftstücken an Mitarbeiter außerhalb der Kanzlei gilt nicht als Übergabe.

(5) (Allgemein) Schriftlich meint insoweit in Punkt 4 (2) nicht anderes bestimmt, Schriftlichkeit iSd § 886 ABGB (Unterschriftlichkeit). Eine fortgeschrittene elektronische Signatur (Art. 26 eIDAS-VO, (EU) Nr. 910/2014) erfüllt das Erfordernis der Schriftlichkeit iSd § 886 ABGB (Unterschriftlichkeit), soweit dies innerhalb der Parteiendisposition liegt.

(6) (Werbliche Information) Der Auftragnehmer wird dem Auftraggeber wiederkehrend allgemeine steuerrechtliche und allgemeine wirtschaftsrechtliche Informationen elektronisch (zB per E-Mail) übermitteln. Der Auftraggeber nimmt zur Kenntnis, dass er das Recht hat, der Zusendung von Direktwerbung jederzeit zu widersprechen.

5. Schutz des geistigen Eigentums des Auftragnehmers

(1) Der Auftraggeber ist verpflichtet, dafür zu sorgen, dass die im Rahmen des Auftrages vom Auftragnehmer erstellten Berichte, Gutachten, Organisationspläne, Entwürfe, Zeichnungen, Berechnungen und dergleichen nur für Auftragszwecke (z.B. gemäß § 44 Abs 3 EStG 1988) verwendet werden. Im Übrigen bedarf die Weitergabe schriftlicher als auch mündlicher beruflicher Äußerungen des Auftragnehmers an einen Dritten zur Nutzung der schriftlichen Zustimmung des Auftragnehmers.

(2) Die Verwendung schriftlicher als auch mündlicher beruflicher Äußerungen des Auftragnehmers zu Werbezwecken ist unzulässig; ein Verstoß berechtigt den Auftragnehmer zur fristlosen Kündigung aller noch nicht durchgeführten Aufträge des Auftraggebers.

(3) Dem Auftragnehmer verbleibt an seinen Leistungen das Urheberrecht. Die Einräumung von Werknutzungsbewilligungen bleibt der schriftlichen Zustimmung des Auftragnehmers vorbehalten.

6. Mängelbeseitigung

(1) Der Auftragnehmer ist berechtigt und verpflichtet, nachträglich hervorkommende Unrichtigkeiten und Mängel in seiner schriftlichen als auch mündlichen beruflichen Äußerung zu beseitigen, und verpflichtet, den Auftraggeber hiervon unverzüglich zu verständigen. Er ist berechtigt, auch über die ursprüngliche berufliche Äußerung informierte Dritte von der Änderung zu verständigen.

(2) Der Auftraggeber hat Anspruch auf die kostenlose Beseitigung von Unrichtigkeiten, sofern diese durch den Auftragnehmer zu vertreten sind; dieser Anspruch erlischt sechs Monate nach erbrachter Leistung des Auftragnehmers bzw. – falls eine schriftliche berufliche Äußerung nicht abgegeben wird – sechs Monate nach Beendigung der beanstandeten Tätigkeit des Auftragnehmers.

(3) Der Auftraggeber hat bei Fehlschlägen der Nachbesserung etwaiger Mängel Anspruch auf Minderung. Soweit darüber hinaus Schadenersatzansprüche bestehen, gilt Punkt 7.

7. Haftung

(1) Sämtliche Haftungsregelungen gelten für alle Streitigkeiten im Zusammenhang mit dem Auftragsverhältnis, gleich aus welchem Rechtsgrund. Der Auftragnehmer haftet für Schäden im Zusammenhang mit dem Auftragsverhältnis (einschließlich dessen Beendigung) nur bei Vorsatz und grober Fahrlässigkeit. Die Anwendbarkeit des § 1298 Satz 2 ABGB wird ausgeschlossen.

(2) Im Falle grober Fahrlässigkeit beträgt die Ersatzpflicht des Auftragnehmers höchstens das zehnfache der Mindestversicherungssumme der Berufshaftpflichtversicherung gemäß § 11 Wirtschaftstreuhandberufsgesetz 2017 (WTBG 2017) in der jeweils geltenden Fassung.

(3) Die Beschränkung der Haftung gemäß Punkt 7 (2) bezieht sich auf den einzelnen Schadensfall. Der einzelne Schadensfall umfasst sämtliche Folgen einer Pflichtverletzung ohne Rücksicht darauf, ob Schäden in einem oder in mehreren aufeinander folgenden Jahren entstanden sind. Dabei gilt mehrfaches auf gleicher oder gleichartiger Fehlerquelle beruhendes Tun oder Unterlassen als eine einheitliche Pflichtverletzung, wenn die betreffenden Angelegenheiten miteinander in rechtlichem und wirtschaftlichem Zusammenhang stehen. Ein einheitlicher Schaden bleibt ein einzelner Schadensfall, auch wenn er auf mehreren Pflichtverletzungen beruht. Weiters ist, außer bei vorsätzlicher Schädigung, eine Haftung des Auftragnehmers für entgangenen Gewinn sowie Begleit-, Folge-, Neben- oder ähnliche Schäden, ausgeschlossen.

(4) Jeder Schadenersatzanspruch kann nur innerhalb von sechs Monaten nachdem der oder die Anspruchsberechtigten von dem Schaden Kenntnis erlangt haben, spätestens aber innerhalb von drei Jahren ab Eintritt des (Primär)Schadens nach dem anspruchsbegründenden Ereignis gerichtlich geltend gemacht werden, sofern nicht in gesetzlichen Vorschriften zwingend andere Verjährungsfristen festgesetzt sind.

(5) Im Falle der (tatbestandsmäßigen) Anwendbarkeit des § 275 UGB gelten dessen Haftungsnormen auch dann, wenn an der Durchführung des Auftrages mehrere Personen beteiligt gewesen oder mehrere zum Ersatz verpflichtende Handlungen begangen worden sind und ohne Rücksicht darauf, ob andere Beteiligte vorsätzlich gehandelt haben.

(6) In Fällen, in denen ein förmlicher Bestätigungsvermerk erteilt wird, beginnt die Verjährungsfrist spätestens mit Erteilung des Bestätigungsvermerkes zu laufen.

(7) Wird die Tätigkeit unter Einschaltung eines Dritten, z.B. eines Daten verarbeitenden Unternehmens, durchgeführt, so gelten mit Benachrichtigung des Auftraggebers darüber nach Gesetz oder Vertrag be- oder entstehende Gewährleistungs- und Schadenersatzansprüche gegen den Dritten als an den Auftraggeber abgetreten. Der Auftragnehmer haftet, unbeschadet Punkt 4. (3), diesfalls nur für Verschulden bei der Auswahl des Dritten.

(8) Eine Haftung des Auftragnehmers Dritten gegenüber ist in jedem Fall ausgeschlossen. Geraten Dritte mit der Arbeit des Auftragnehmers wegen des Auftraggebers in welcher Form auch immer in Kontakt hat der Auftraggeber diese über diesen Umstand ausdrücklich aufzuklären. Soweit ein solcher Haftungsausschluss gesetzlich nicht zulässig ist oder eine Haftung gegenüber Dritten vom Auftragnehmer ausnahmsweise übernommen wurde, gelten subsidiär diese Haftungsbeschränkungen jedenfalls auch gegenüber Dritten. Dritte können jedenfalls keine Ansprüche stellen, die über einen allfälligen Anspruch des Auftraggebers hinausgehen. Die Haftungshöchstsumme gilt nur insgesamt einmal für alle Geschädigten, einschließlich der Ersatzansprüche des Auftraggebers selbst, auch wenn mehrere Personen (der Auftraggeber und ein Dritter oder auch mehrere Dritte) geschädigt worden sind; Geschädigte werden nach ihrem Zuvorkommen befriedigt. Der Auftraggeber wird den Auftragnehmer und dessen Mitarbeiter von sämtlichen Ansprüchen Dritter im Zusammenhang mit der Weitergabe schriftlicher als auch mündlicher beruflicher Äußerungen des Auftragnehmers an diese Dritte schad- und klaglos halten.

(9) Punkt 7 gilt auch für allfällige Haftungsansprüche des Auftraggebers im Zusammenhang mit dem Auftragsverhältnis gegenüber Dritten (Erfüllungs- und Besorgungsgehilfen des Auftragnehmers) und den Substituten des Auftragnehmers.

8. Verschwiegenheitspflicht, Datenschutz

(1) Der Auftragnehmer ist gemäß § 80 WTBG 2017 verpflichtet, über alle Angelegenheiten, die ihm im Zusammenhang mit seiner Tätigkeit für den Auftraggeber bekannt werden, Stillschweigen zu bewahren, es sei denn, dass der Auftraggeber ihn von dieser Schweigepflicht entbindet oder gesetzliche Äußerungspflichten entgegen stehen.

(2) Soweit es zur Verfolgung von Ansprüchen des Auftragnehmers (insbesondere Ansprüche auf Honorar) oder zur Abwehr von Ansprüchen gegen den Auftragnehmer (insbesondere Schadenersatzansprüche des Auftraggebers oder Dritter gegen den Auftragnehmer) notwendig ist, ist der Auftragnehmer von seiner beruflichen Verschwiegenheitspflicht entbunden.

(3) Der Auftragnehmer darf Berichte, Gutachten und sonstige schriftliche berufliche Äußerungen über die Ergebnisse seiner Tätigkeit Dritten nur mit Einwilligung des Auftraggebers aushändigen, es sei denn, dass eine gesetzliche Verpflichtung hierzu besteht.

(4) Der Auftragnehmer ist datenschutzrechtlich Verantwortlicher im Sinne der Datenschutz-Grundverordnung („DSGVO") hinsichtlich aller im Rahmen des Auftrages verarbeiteter personenbezogenen Daten. Der Auftragnehmer ist daher befugt, ihm anvertraute personenbezogene Daten im Rahmen der Grenzen des Auftrages zu verarbeiten. Dem Auftragnehmer überlassene Materialien (Papier und Datenträger) werden grundsätzlich nach Beendigung der diesbezüglichen Leistungserbringung dem Auftraggeber oder an vom Auftraggeber namhaft gemachte Dritte übergeben oder wenn dies gesondert vereinbart ist vom Auftragnehmer verwahrt oder vernichtet. Der Auftragnehmer ist berechtigt Kopien davon aufzubewahren soweit er diese zur ordnungsgemäßen Dokumentation seiner Leistungen benötigt oder es rechtlich geboten oder berufsüblich ist.

(5) Sofern der Auftragnehmer den Auftraggeber dabei unterstützt, die den Auftraggeber als datenschutzrechtlich Verantwortlichen treffenden Pflichten gegenüber Betroffenen zu erfüllen, so ist der Auftragnehmer berechtigt, den entstandenen tatsächlichen Aufwand an den Auftraggeber zu verrechnen. Gleiches gilt, für den Aufwand der für Auskünfte im Zusammenhang mit dem Auftragsverhältnis anfällt, die nach Entbindung von der Verschwiegenheitspflicht durch den Auftraggeber gegenüber Dritten diesen Dritten erteilt werden.

9. Rücktritt und Kündigung („Beendigung")

(1) Die Erklärung der Beendigung eines Auftrags hat schriftlich zu erfolgen (siehe auch Punkt. 4 (4) und (5)). Das Erlöschen einer bestehenden Vollmacht bewirkt keine Beendigung des Auftrags.

(2) Soweit nicht etwas anderes schriftlich vereinbart oder gesetzlich zwingend vorgeschrieben ist, können die Vertragspartner den Vertrag jederzeit mit sofortiger Wirkung beendigen. Der Honoraranspruch bestimmt sich nach Punkt 11.

(3) Ein Dauerauftrag (befristeter oder unbefristeter Auftrag über, wenn auch nicht ausschließlich, die Erbringung wiederholter Einzelleistungen, auch mit Pauschalvergütung) kann allerdings, soweit nichts anderes schriftlich vereinbart ist, ohne Vorliegen eines wichtigen Grundes nur unter Einhaltung einer Frist von drei Monaten („Beendigungsfrist") zum Ende eines Kalendermonats beendet werden.

(4) Nach Erklärung der Beendigung eines Dauerauftrags – sind, soweit im Folgenden nicht abweichend bestimmt, nur jene einzelnen Werke vom Auftragnehmer noch fertigzustellen (verbleibender Auftragsstand), deren vollständige Ausführung innerhalb der Beendigungsfrist (grundsätzlich) möglich ist, soweit diese innerhalb eines Monats nach Beginn des Laufs der Beendigungsfrist dem Auftraggeber schriftlich im Sinne des Punktes 4 (2) bekannt gegeben werden. Der verbleibende Auftragsstand ist innerhalb der Beendigungsfrist fertig zu stellen, sofern sämtliche erforderlichen Unterlagen rechtzeitig zur Verfügung gestellt werden und soweit nicht ein wichtiger Grund vorliegt, der dies hindert.

(5) Wären bei einem Dauerauftrag mehr als 2 gleichartige, üblicherweise nur einmal jährlich zu erstellende Werke (z.B. Jahresabschlüsse, Steuererklärungen etc.) fertig zu stellen, so zählen die über 2 hinaus gehenden Werke nur bei ausdrücklichem Einverständnis des Auftraggebers zum verbleibenden Auftragsstand. Auf diesen Umstand ist der Auftraggeber in der Bekanntgabe gemäß Punkt 9 (4) gegebenenfalls ausdrücklich hinzuweisen.

10. Beendigung bei Annahmeverzug und unterlassener Mitwirkung des Auftraggebers und rechtlichen Ausführungshindernissen

(1) Kommt der Auftraggeber mit der Annahme der vom Auftragnehmer angebotenen Leistung in Verzug oder unterlässt der Auftraggeber eine ihm nach Punkt 2. oder sonst wie obliegende Mitwirkung, so ist der Auftragnehmer zur fristlosen Beendigung des Vertrages berechtigt. Gleiches gilt, wenn der Auftraggeber eine (auch teilweise) Durchführung des Auftrages verlangt, die, nach begründetem Dafürhalten des Auftragnehmers, nicht der Rechtslage oder berufsüblichen Grundsätzen entspricht. Seine Honoraransprüche bestimmen sich nach Punkt 11. Annahmeverzug sowie unterlassene Mitwirkung seitens des Auftraggebers begründen auch dann den Anspruch des Auftragnehmers auf Ersatz der ihm hierdurch entstandenen Mehraufwendungen sowie des verursachten Schadens, wenn der Auftragnehmer von seinem Kündigungsrecht keinen Gebrauch macht.

(2) Bei Verträgen über die Führung der Bücher, die Vornahme der Personalsachbearbeitung oder Abgabenverrechnung ist eine fristlose Beendigung durch den Auftragnehmer gemäß Punkt 10 (1) zulässig, wenn der Auftraggeber seiner Mitwirkungspflicht gemäß Punkt 2. (1) zweimal nachweislich nicht nachkommt.

11. Honoraranspruch

(1) Unterbleibt die Ausführung des Auftrages (z.B. wegen Rücktritt oder Kündigung), so gebührt dem Auftragnehmer gleichwohl das vereinbarte Entgelt (Honorar), wenn er zur Leistung bereit war und durch Umstände, deren Ursache auf Seiten des Auftraggebers liegen, ein bloßes Mitverschulden des Auftragnehmers bleibt diesbezüglich außer Ansatz, daran gehindert worden ist; der Auftragnehmer braucht sich in diesem Fall nicht anrechnen zu lassen, was er durch anderweitige Verwendung seiner und seiner Mitarbeiter Arbeitskraft erwirbt oder zu erwerben unterlässt.

(2) Bei Beendigung eines Dauerauftrags gebührt das vereinbarte Entgelt für den verbleibenden Auftragsstand, sofern er fertiggestellt wird oder dies aus Gründen, die dem Auftraggeber zuzurechnen sind, unterbleibt (auf Punkt 11. (1) wird verwiesen). Vereinbarte Pauschalhonorare sind gegebenenfalls zu aliquotieren.

(3) Unterbleibt eine zur Ausführung des Werkes erforderliche Mitwirkung des Auftraggebers, so ist der Auftragnehmer auch berechtigt, ihm zur Nachholung eine angemessene Frist zu setzen mit der Erklärung, dass nach fruchtlosem Verstreichen der Frist der Vertrag als aufgehoben gelte, im Übrigen gelten die Folgen des Punkt 11. (1).

(4) Bei Nichteinhaltung der Beendigungsfrist gemäß Punkt 9. (3) durch den Auftraggeber, sowie bei Vertragsauflösung gemäß Punkt 10. (2) durch den Auftragnehmer behält der Auftragnehmer den vollen Honoraranspruch für drei Monate.

12. Honorar

(1) Sofern nicht ausdrücklich Unentgeltlichkeit vereinbart ist, wird jedenfalls gemäß § 1004 und § 1152 ABGB eine angemessene Entlohnung geschuldet. Höhe und Art des Honoraranspruchs des Auftragnehmers ergeben sich aus der zwischen ihm und seinem Auftraggeber getroffenen Vereinbarung. Sofern nicht nachweislich eine andere Vereinbarung getroffen wurde sind Zahlungen des Auftraggebers immer auf die älteste Schuld anzurechnen.

(2) Die kleinste verrechenbare Leistungseinheit beträgt eine Viertelstunde.

(3) Auch die Wegzeit wird im notwendigen Umfang verrechnet.

(4) Das Aktenstudium in der eigenen Kanzlei, das nach Art und Umfang zur Vorbereitung des Auftragnehmers notwendig ist, kann gesondert verrechnet werden.

(5) Erweist sich durch nachträglich hervorgekommene besondere Umstände oder auf Grund besonderer Inanspruchnahme durch den Auftraggeber ein bereits vereinbartes Entgelt als unzureichend, so hat der Auftragnehmer den Auftraggeber darauf hinzuweisen und sind Nachverhandlungen zur Vereinbarung eines angemessenen Entgelts zu führen (auch bei unzureichenden Pauschalhonoraren).

(6) Der Auftragnehmer verrechnet die Nebenkosten und die Umsatzsteuer zusätzlich. Beispielhaft aber nicht abschließend im Folgenden (7) bis (9):

(7) Zu den verrechenbaren Nebenkosten zählen auch belegte oder pauschalierte Barauslagen, Reisespesen (bei Bahnfahrten 1. Klasse), Diäten, Kilometergeld, Kopierkosten und ähnliche Nebenkosten.

(8) Bei besonderen Haftpflichtversicherungserfordernissen zählen die betreffenden Versicherungsprämien (inkl. Versicherungssteuer) zu den Nebenkosten.

(9) Weiters sind als Nebenkosten auch Personal- und Sachaufwendungen für die Erstellung von Berichten, Gutachten uä. anzusehen.

(10) Für die Ausführung eines Auftrages, dessen gemeinschaftliche Erledigung mehreren Auftragnehmern übertragen worden ist, wird von jedem das seiner Tätigkeit entsprechende Entgelt verrechnet.

(11) Entgelte und Entgeltvorschüsse sind mangels anderer Vereinbarungen sofort nach deren schriftlicher Geltendmachung fällig. Für Entgeltzahlungen, die später als 14 Tage nach Fälligkeit geleistet werden, können Verzugszinsen verrechnet werden. Bei beiderseitigen Unternehmergeschäften gelten Verzugszinsen in der in § 456 1. und 2. Satz UGB festgelegten Höhe.

(12) Die Verjährung richtet sich nach § 1486 ABGB und beginnt mit Ende der Leistung bzw. mit späterer, in angemessener Frist erfolgter Rechnungslegung zu laufen.

(13) Gegen Rechnungen kann innerhalb von 4 Wochen ab Rechnungsdatum schriftlich beim Auftragnehmer Einspruch erhoben werden. Andernfalls gilt die Rechnung als anerkannt. Die Aufnahme einer Rechnung in die Bücher gilt jedenfalls als Anerkenntnis.

(14) Auf die Anwendung des § 934 ABGB im Sinne des § 351 UGB, das ist die Anfechtung wegen Verkürzung über die Hälfte für Geschäfte unter Unternehmern, wird verzichtet.

(15) Falls bei Aufträgen betreffend die Führung der Bücher, die Vornahme der Personalsachbearbeitung oder Abgabenverrechnung ein Pauschalhonorar vereinbart ist, so sind mangels anderweitiger schriftlicher Vereinbarung die Vertretungstätigkeit im Zusammenhang mit abgaben- und beitragsrechtlichen Prüfungen aller Art einschließlich der Abschluss von Vergleichen über Abgabenbemessungs- oder Beitragsgrundlagen, Berichterstattung, Rechtsmittelerhebung uä gesondert zu honorieren. Sofern nichts anderes schriftlich vereinbart ist, gilt das Honorar als jeweils für ein Auftragsjahr vereinbart.

(16) Die Bearbeitung besonderer Einzelfragen im Zusammenhang mit den im Punkt 12. (15) genannten Tätigkeiten, insbesondere Feststellungen über das prinzipielle Vorliegen einer Pflichtversicherung, erfolgt nur aufgrund eines besonderen Auftrages.

(17) Der Auftragnehmer kann entsprechende Vorschüsse verlangen und seine (fortgesetzte) Tätigkeit von der Zahlung dieser Vorschüsse abhängig machen. Bei Daueraufträgen darf die Erbringung weiterer Leistungen bis zur Bezahlung früherer Leistungen (sowie allfälliger Vorschüsse gemäß Satz 1) verweigert werden. Bei Erbringung von Teilleistungen und offener Teilhonorierung gilt dies sinngemäß.

(18) Eine Beanstandung der Arbeiten des Auftragnehmers berechtigt, außer bei offenkundigen wesentlichen Mängeln, nicht zur auch nur teilweisen Zurückhaltung der ihm nach Punkt 12. zustehenden Honorare, sonstigen Entgelte, Kostenersätze und Vorschüsse (Vergütungen).

(19) Eine Aufrechnung gegen Forderungen des Auftragnehmers auf Vergütungen nach Punkt 12. ist nur mit unbestrittenen oder rechtskräftig festgestellten Forderungen zulässig.

13. Sonstiges

(1) Im Zusammenhang mit Punkt 12. (17) wird auf das gesetzliche Zurückbehaltungsrecht (§ 471 ABGB, § 369 UGB) verwiesen; wird das Zurückbehaltungsrecht zu Unrecht ausgeübt, haftet der Auftragnehmer grundsätzlich gemäß Punkt 7. aber in Abweichung dazu nur bis zur Höhe seiner noch offenen Forderung.

(2) Der Auftraggeber hat keinen Anspruch auf Ausfolgung von im Zuge der Auftragserfüllung vom Auftragnehmer erstellten Arbeitspapieren und ähnlichen Unterlagen. Im Falle der Auftragserfüllung unter Einsatz elektronischer Buchhaltungssysteme ist der Auftragnehmer berechtigt, nach Übergabe sämtlicher vom Auftragnehmer auftragsbezogen damit erstellter Daten, für die den Auftraggeber eine Aufbewahrungspflicht trifft, in einem strukturierten, gängigen und maschinenlesbaren Format an den Auftraggeber bzw. an den nachfolgenden Wirtschaftstreuhänder, die Daten zu löschen. Für die Übergabe dieser Daten in einem strukturierten, gängigen und maschinenlesbaren Format hat der Auftragnehmer Anspruch auf ein angemessenes Honorar (Punkt 12 gilt sinngemäß). Ist eine Übergabe dieser Daten in einem strukturierten, gängigen und maschinenlesbaren Format aus besonderen Gründen unmöglich oder untunlich, können diese ersatzweise im Vollausdruck übergeben werden. Eine Honorierung steht diesfalls dafür nicht zu.

(3) Der Auftragnehmer hat auf Verlangen und Kosten des Auftraggebers alle Unterlagen herauszugeben, die er aus Anlass seiner Tätigkeit von diesem erhalten hat. Dies gilt jedoch nicht für den Schriftwechsel zwischen dem Auftragnehmer und seinem Auftraggeber und für die Schriftstücke, die der Auftraggeber in Urschrift besitzt und für Schriftstücke, die einer Aufbewahrungspflicht nach den für den Auftragnehmer geltenden rechtlichen Bestimmungen zur Verhinderung von Geldwäsche unterliegen. Der Auftragnehmer kann von Unterlagen, die er an den Auftraggeber zurückgibt, Abschriften oder Fotokopien anfertigen. Sind diese Unterlagen bereits einmal an den Auftraggeber übermittelt worden so hat der Auftragnehmer Anspruch auf ein angemessenes Honorar (Punkt 12. gilt sinngemäß).

(4) Der Auftraggeber hat die dem Auftragsnehmer übergebenen Unterlagen nach Abschluss der Arbeiten binnen 3 Monaten abzuholen. Bei Nichtabholung übergebener Unterlagen kann der Auftragnehmer nach zweimaliger nachweislicher Aufforderung an den Auftraggeber, übergebene Unterlagen abzuholen, diese auf dessen Kosten zurückstellen und/oder ein angemessenes Honorar in Rechnung stellen (Punkt 12. gilt sinngemäß). Die weitere Aufbewahrung kann auch auf Kosten des Auftraggebers durch Dritte erfolgen. Der Auftragnehmer haftet im Weiteren nicht für Folgen aus Beschädigung, Verlust oder Vernichtung der Unterlagen.

(5) Der Auftragnehmer ist berechtigt, fällige Honorarforderungen mit etwaigen Depotguthaben, Verrechnungsgeldern, Treuhandgeldern oder anderen in seiner Gewahrsame befindlichen liquiden Mitteln auch bei ausdrücklicher Inverwahrungnahme zu kompensieren, sofern der Auftraggeber mit einem Gegenanspruch des Auftragnehmers rechnen musste.

(6) Zur Sicherung einer bestehenden oder künftigen Honorarforderung ist der Auftragnehmer berechtigt, ein finanzamtliches Guthaben oder ein anderes Abgaben- oder Beitragsguthaben des Auftraggebers auf ein Anderkonto zu transferieren. Diesfalls ist der Auftraggeber vom erfolgten Transfer zu verständigen. Danach kann der sichergestellte Betrag entweder im Einvernehmen mit dem Auftraggeber oder bei Vollstreckbarkeit der Honorarforderung eingezogen werden.

14. Anzuwendendes Recht, Erfüllungsort, Gerichtsstand

(1) Für den Auftrag, seine Durchführung und die sich hieraus ergebenden Ansprüche gilt ausschließlich österreichisches Recht unter Ausschluss des nationalen Verweisungsrechts.

(2) Erfüllungsort ist der Ort der beruflichen Niederlassung des Auftragnehmers.

(3) Gerichtsstand ist – mangels abweichender schriftlicher Vereinbarung – das sachlich zuständige Gericht des Erfüllungsortes.

II. Teil

15. Ergänzende Bestimmungen für Verbrauchergeschäfte

(1) Für Verträge zwischen Wirtschaftstreuhändern und Verbrauchern gelten die zwingenden Bestimmungen des Konsumentenschutzgesetzes.

(2) Der Auftragnehmer haftet nur für vorsätzliche und grob fahrlässig verschuldete Verletzung der übernommenen Verpflichtungen.

(3) Anstelle der im Punkt 7 Abs 2 normierten Begrenzung ist auch im Falle grober Fahrlässigkeit die Ersatzpflicht des Auftragnehmers nicht begrenzt.

(4) Punkt 6 Abs 2 (Frist für Mängelbeseitigungsanspruch) und Punkt 7 Abs 4 (Geltendmachung der Schadenersatzansprüche innerhalb einer bestimmten Frist) gilt nicht.

(5) Rücktrittsrecht gemäß § 3 KSchG:
Hat der Verbraucher seine Vertragserklärung nicht in den vom Auftragnehmer dauernd benützten Kanzleiräumen abgegeben, so kann er von seinem Vertragsantrag oder vom Vertrag zurücktreten. Dieser Rücktritt kann bis zum Zustandekommen des Vertrages oder danach binnen einer Woche erklärt werden; die Frist beginnt mit der Ausfolgung einer Urkunde, die zumindest den Namen und die Anschrift des Auftragnehmers sowie eine Belehrung über das Rücktrittsrecht enthält, an den Verbraucher, frühestens jedoch mit dem Zustandekommen des Vertrages zu laufen. Das Rücktrittsrecht steht dem Verbraucher nicht zu,

1. wenn er selbst die geschäftliche Verbindung mit dem Auftragnehmer oder dessen Beauftragten zwecks Schließung dieses Vertrages angebahnt hat,

2. wenn dem Zustandekommen des Vertrages keine Besprechungen zwischen den Beteiligten oder ihren Beauftragten vorangegangen sind oder

3. bei Verträgen, bei denen die beiderseitigen Leistungen sofort zu erbringen sind, wenn sie üblicherweise von Auftragnehmern außerhalb ihrer Kanzleiräume geschlossen werden und das vereinbarte Entgelt € 15 nicht übersteigt.

Der Rücktritt bedarf zu seiner Rechtswirksamkeit der Schriftform. Es genügt, wenn der Verbraucher ein Schriftstück, das seine Vertragserklärung oder die des Auftragnehmers enthält, dem Auftragnehmer mit einem Vermerk zurückstellt, der erkennen lässt, dass der Verbraucher das Zustandekommen oder die Aufrechterhaltung des Vertrages ablehnt. Es genügt, wenn die Erklärung innerhalb einer Woche abgesendet wird.

Tritt der Verbraucher gemäß § 3 KSchG vom Vertrag zurück, so hat Zug um Zug

1. der Auftragnehmer alle empfangenen Leistungen samt gesetzlichen Zinsen vom Empfangstag an zurückzuerstatten und den vom Verbraucher auf die Sache gemachten notwendigen und nützlichen Aufwand zu ersetzen,

2. der Verbraucher dem Auftragnehmer den Wert der Leistungen zu vergüten, soweit sie ihm zum klaren und überwiegenden Vorteil gereichen.

Gemäß § 4 Abs 3 KSchG bleiben Schadenersatzansprüche unberührt.

(6) Kostenvoranschläge gemäß § 5 KSchG:

Für die Erstellung eines Kostenvoranschlages im Sinn des § 1170a ABGB durch den Auftragnehmer hat der Verbraucher ein Entgelt nur dann zu zahlen, wenn er vorher auf diese Zahlungspflicht hingewiesen worden ist.

Wird dem Vertrag ein Kostenvoranschlag des Auftragnehmers zugrunde gelegt, so gilt dessen Richtigkeit als gewährleistet, wenn nicht das Gegenteil ausdrücklich erklärt ist.

(7) Mängelbeseitigung: Punkt 6 wird ergänzt:

Ist der Auftragnehmer nach § 932 ABGB verpflichtet, seine Leistungen zu verbessern oder Fehlendes nachzutragen, so hat er diese Pflicht zu erfüllen, an dem Ort, an dem die Sache übergeben worden ist. Ist es für den Verbraucher tunlich, die Werke und Unterlagen vom Auftragnehmer gesendet zu erhalten, so kann dieser diese Übersendung auf seine Gefahr und Kosten vornehmen.

(8) Gerichtsstand: Anstelle Punkt 14. (3) gilt:

Hat der Verbraucher im Inland seinen Wohnsitz oder seinen gewöhnlichen Aufenthalt oder ist er im Inland beschäftigt, so kann für eine Klage gegen ihn nach den §§ 88, 89, 93 Abs 2 und 104 Abs1 JN nur die Zuständigkeit eines Gerichtes begründet werden, in dessen Sprengel der Wohnsitz, der gewöhnliche Aufenthalt oder der Ort der Beschäftigung liegt.

(9) Verträge über wiederkehrende Leistungen:

(a) Verträge, durch die sich der Auftragnehmer zu Werkleistungen und der Verbraucher zu wiederholten Geldzahlungen verpflichten und die für eine unbestimmte oder eine ein Jahr übersteigende Zeit geschlossen worden sind, kann der Verbraucher unter Einhaltung einer zweimonatigen Frist zum Ablauf des ersten Jahres, nachher zum Ablauf jeweils eines halben Jahres kündigen.

(b) Ist die Gesamtheit der Leistungen eine nach ihrer Art unteilbare Leistung, deren Umfang und Preis schon bei der Vertragsschließung bestimmt sind, so kann der erste Kündigungstermin bis zum Ablauf des zweiten Jahres hinausgeschoben werden. In solchen Verträgen kann die Kündigungsfrist auf höchstens sechs Monate verlängert werden.

(c) Erfordert die Erfüllung eines bestimmten, in lit. a) genannten Vertrages erhebliche Aufwendungen des Auftragnehmers und hat er dies dem Verbraucher spätestens bei der Vertragsschließung bekannt gegeben, so können den Umständen angemessene, von den in lit. a) und b) genannten abweichende Kündigungstermine und Kündigungsfristen vereinbart werden.

(d) Eine Kündigung des Verbrauchers, die nicht fristgerecht ausgesprochen worden ist, wird zum nächsten nach Ablauf der Kündigungsfrist liegenden Kündigungstermin wirksam

19.5.2022 .....
Datum, Unterschrift des Geschäftsführers
der Geschäftsführer

Seite	Inhalt
3	Vorbericht
17	Nachweis der liquiden Mittel (Kassenbestand)
21	Ergebnishaushalt Gesamt 1. Ebene (Anlage 1a) - interne Vergütungen enthalten
25	Ergebnishaushalt Gesamt 1. und 2. Ebene (Anlage 1a) - interne Vergütungen enthalten
29	Ergebnishaushalt Bereichsbudget 1. und 2. Ebene (Anlage 1a)
51	Finanzierungshaushalt Gesamt 1. Ebene (Anlage 1b) - interne Vergütungen enthalten
55	Finanzierungshaushalt Gesamt 1. und 2. Ebene (Anlage 1b) - interne Vergütungen enthalten
61	Finanzierungshaushalt Bereichsbudget 1. und 2. Ebene (Anlage 1b)
103	Haushaltspotential (aufbauend auf die Ergebnisrechnung)
109	Vermögenshaushalt (Anlage 1c)
115	Ergebnis- und Finanzierungsrechnung Detailnachweis
211	Nachweis der Investitionstätigkeit
249	Nachweis Kundenforderungen
255	Nachweis Lieferantenverbindlichkeiten
263	Nettovermögensveränderungsrechnung (Anlage 1d)
267	Nachweis über Transferzahlungen (Anlage 6a)
271	Nachweis über Haushaltsrücklagen und Zahlungsmittelreserven (Anlage 6b)
275	Einzelnachweis über Finanzschulden und Schuldendienst (Anlage 6c)
295	Nachweis über hausinterne Vergütungen (Anlage 6f)
299	Anlagenspiegel Einzelkonten (Anlage 6g)
359	Anlagenspiegel Einzelkonten Kapitaltransfer (Anlage 6g)
367	Liste der nicht bewerteten Kulturgüter (Anlage 6h)
371	Leasingspiegel (Anlage 6i)
375	Nachweis über unmittelbare Beteiligungen der Gebietskörperschaft (Anlage 6j)
381	Nachweis über mittelbare Beteiligungen der Gebietskörperschaft (Anlage 6k)
385	Nachweis über aktive Finanzinstrumente (Anlage 6m)
389	Einzelnachweis über aktive Finanzinstrumente (Anlage 6n)
393	Nachweis über Beteiligungen und Vereinsmitgliedschaften
397	Rückstellungsspiegel (Anlage 6q)
401	Haftungsnachweis (Anlage 6r)
405	Einzelnachweis über die nicht voranschlagswirksame Gebarung gemäß § 12 (Anlage 6t)
411	Personaldaten iSd ÖStp (Anlage 4)

Seite	Inhalt
415	Dienstpostenplan
419	Nachweis über Personalaufwand VRV2015
423	Nachweis Vermögen mit abgeänderter Nutzungsdauer
427	Querschnitt (Anlage 5b)
433	Erläuterung Abweichung gegenüber Ergebnisvoranschlag
445	Erläuterung Abweichung gegenüber Finanzierungsvoranschlag
457	Wirtschaftspläne der Eigenbetriebe