



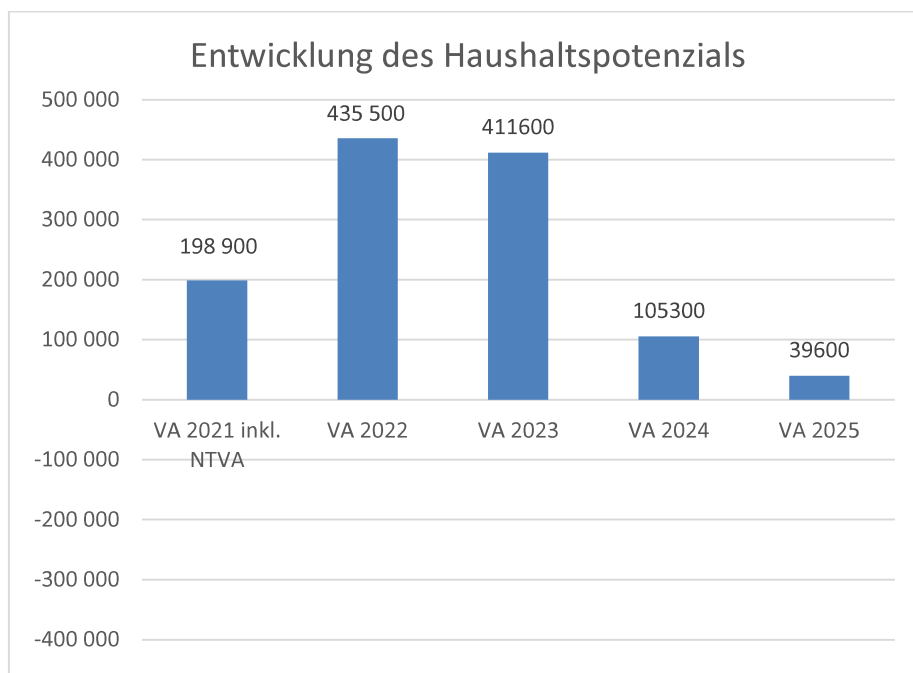
Marktgemeinde Sierndorf
Voranschlag 2025

Vorbericht

- interne Anlage b

Vorbericht zum Voranschlag 2025 gemäß § 3 der NÖ Gemeindehaushaltsverordnung (NÖ GHVO)

Entwicklung des Haushaltspotenzials



Erläuterung:

Das Haushaltspotential hat seine Grundlage in § 67 Z. 11 der NÖ Gemeindeordnung 1973 (NÖ GO 1973) und ist erstmals im Voranschlag 2020 auszuweisen. Die Angaben zu den Vorjahren entfallen daher.

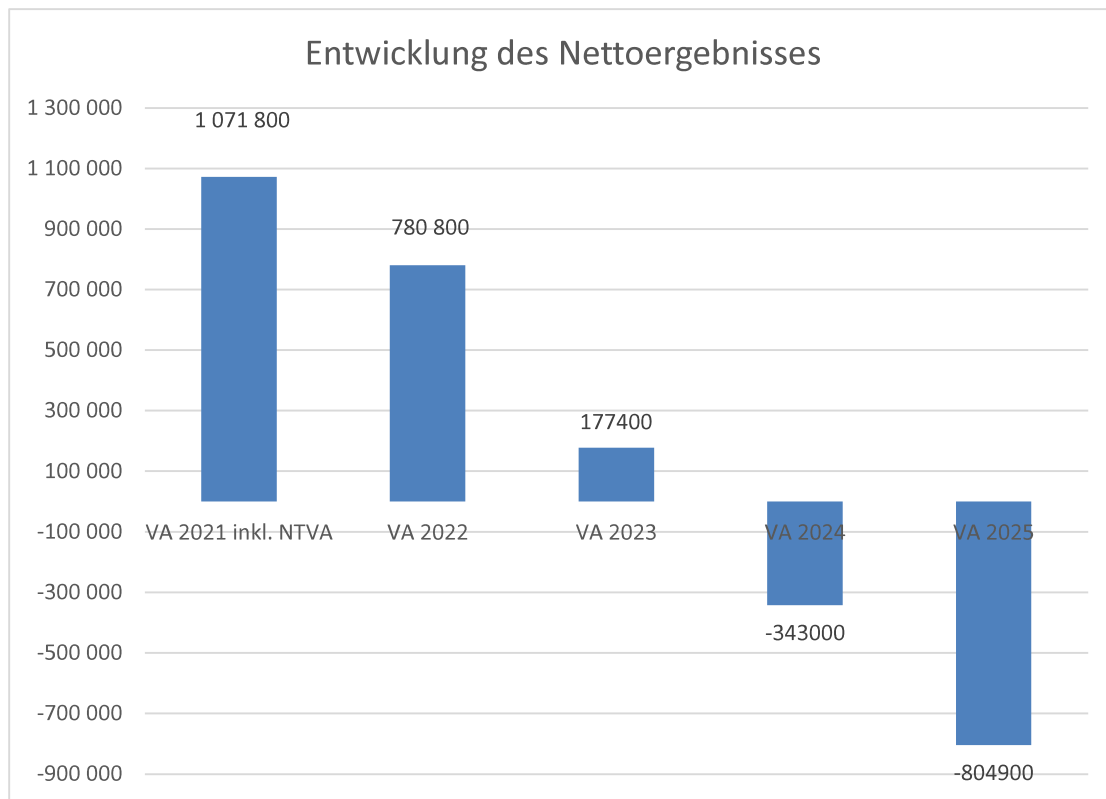
Haushaltspotential: Differenz der wiederkehrenden Mittelaufbringungen abzüglich der wiederkehrenden Mittelverwendungen unter Berücksichtigung der entsprechenden Forderungen und Verbindlichkeiten.

Das Haushaltspotenzial ist eine wichtige Kenngröße und gibt die aktuelle Leistungsfähigkeit der Gemeinde wieder. Das schafft Vergleichbarkeit mit der bisherigen Rechtslage, aus der Überschüsse und Abgänge abzuleiten waren und dient der Transparenz.

Wenn das Haushaltspotenzial innerhalb des Zeitraumes des mittelfristigen Finanzplanes laufend negativ ist, ist ein Haushaltskonsolidierungskonzept zu erstellen (§ 72b Abs. 1 Z. 2 NÖ GO 1973).

(Dir. Prof. Harald Bachhofer)

Entwicklung des Nettoergebnisses



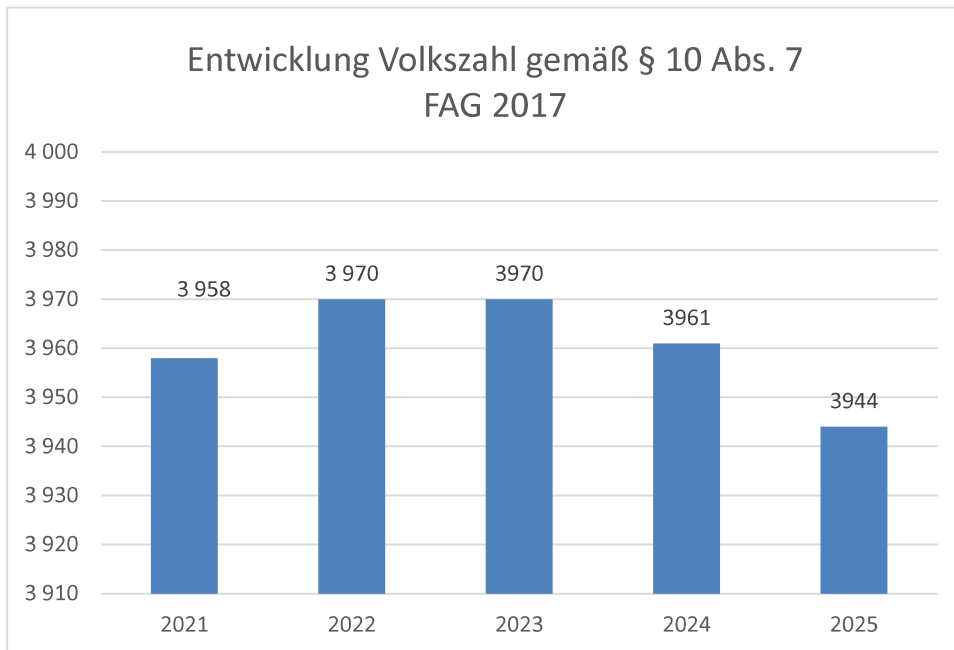
Erläuterung:

Beim Nettoergebnis handelt es sich um das Ergebnis des Ergebnisvoranschlags und ist erstmals für das Haushaltsjahr 2020 auszuweisen. Die Angaben zu den Vorjahren entfallen daher.

Ein positives Nettoergebnis bedeutet, dass die Erträge voraussichtlich ausreichend sein werden, die Aufwendungen für die kommunalen Leistungen (inklusive des Werteverzehrs des Anlagevermögens in Form der Abschreibungen) abzudecken.

Ein negatives Nettoergebnis heißt, dass dies nicht zur Gänze (in der Höhe des negativen Wertes) möglich ist.

Entwicklung der Volkszahl gemäß § 10 Abs. 7 FAG 2017, BGBl. I Nr. 116/2016 in der Fassung BGBl. I Nr. 106/2018



Erläuterung:

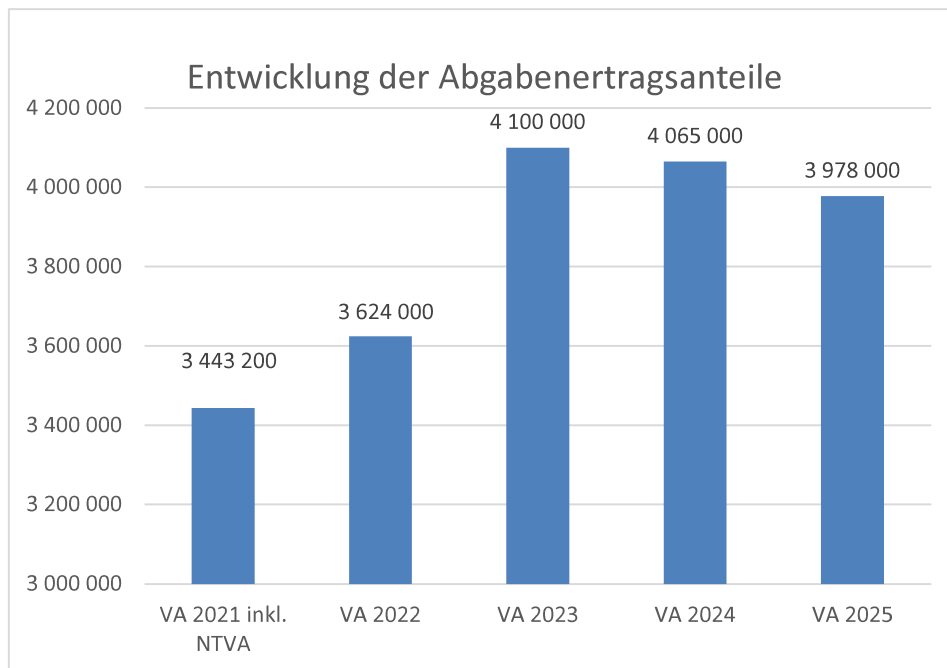
Die Volkszahl gemäß § 10 Abs. 7 FAG 2017 wird jährlich von der Bundesanstalt Statistik Austria zum Stichtag 31. Oktober festgestellt und wirkt mit dem Beginn des übernächsten Kalenderjahres. Sie dient für die Berechnung der Abgabenertragsanteile und darf nicht automatisch mit der Volkszahl für die Berechnung der Gemeinderatsmandate verwechselt werden.

Eine Erhöhung bzw. Verminderung der Volkszahl (jährlich) ist ein wesentlicher Indikator für die Berechnung der Abgabenertragsanteile.

Begründung durch die Gemeinde:

Laut Aussendung des BMF werden die Einwohnerzahlen zum Stichtag 31.10.2020 berechnet. Die jährliche Bevölkerungszahl mit Stichtag 31.10.2021 wird erst Ende Mai 2023 von der Bundesanstalt Statistik Österreich kundgemacht.

Entwicklung der Abgabenertragsanteile

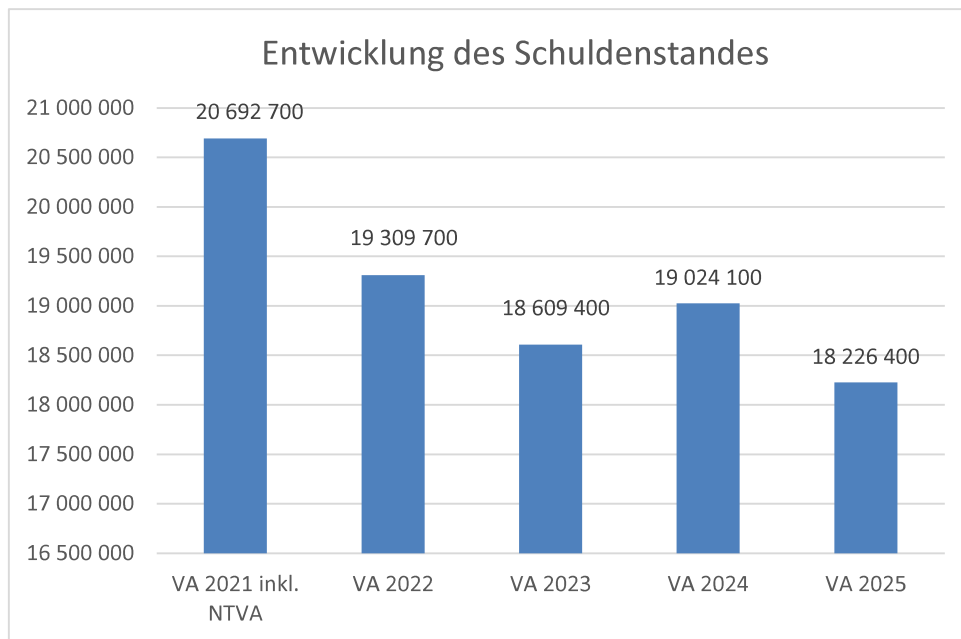


Erläuterung:

Die Gebietskörperschaften (Bund, Länder und Gemeinden) erhalten auf Basis des aktuellen Finanzausgleichs aus den gemeinschaftlichen Bundesabgaben (z.B. Umsatzsteuer, Körperschaftssteuer, Lohnsteuer, Versicherungssteuer, Mineralölsteuer, Normverbrauchsabgabe, Tabaksteuer udgl.) entsprechende Anteile. Im Bereich der Gemeinden spielen dabei die Volkszahl und der abgestufte Bevölkerungsschlüssel eine besondere Rolle. Die sogenannten „Abgabenertragsanteile“ bilden in den meisten Gemeinden die wichtigste Einnahmequelle.

Laut Aussendung des BMF werden die Einwohnerzahlen zum Stichtag 31.10.2020 berechnet. Die jährliche Bevölkerungszahl mit Stichtag 31.10.2021 wird erst Ende Mai 2023 von der Bundesanstalt Statistik Österreich kundgemacht.

Entwicklung des Schuldenstandes



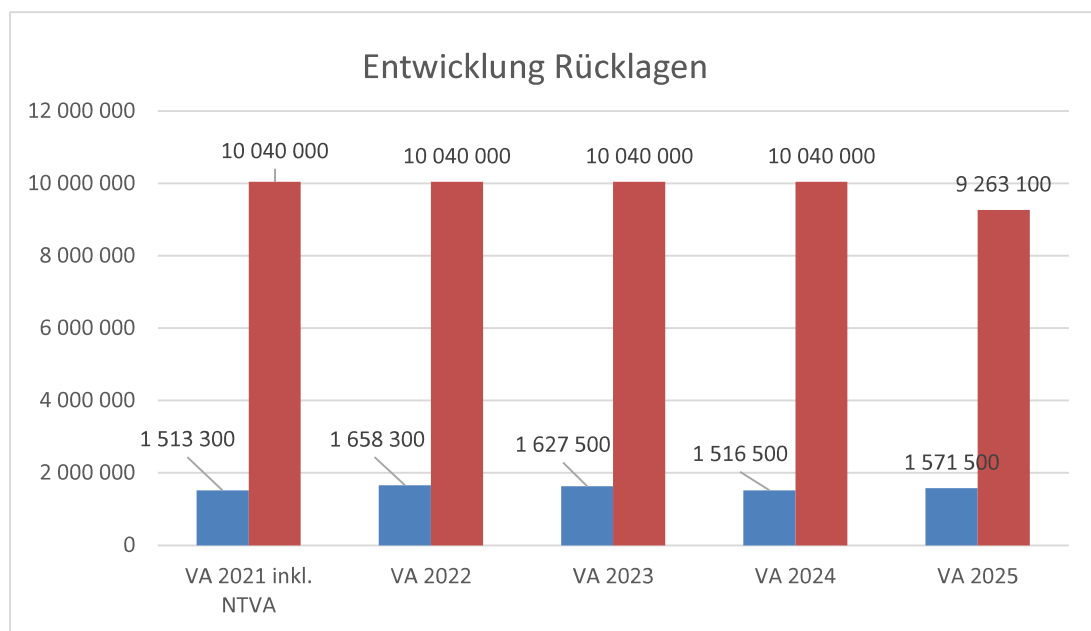
Erläuterung:

Die Entwicklung des Schuldenstandes zeigt auf, inwieweit der Schuldenstand über die Jahre erhöht oder reduziert wird.

Begründung durch die Gemeinde:

Der Schuldenstand ergibt sich daraus, dass im Jahr 2025 Darlehen für den Wasserleitungsbau und Kanalbau aufgenommen werden, und wieder Darlehen auslaufen.

Entwicklung der Rücklagen mit und ohne Zahlungsmittelreserve



Erläuterung:

Die Entwicklung der Rücklagen zeigt an, inwieweit Rücklagen vorhanden sind und ob Rücklagen aufgebaut bzw. aufgebraucht werden.

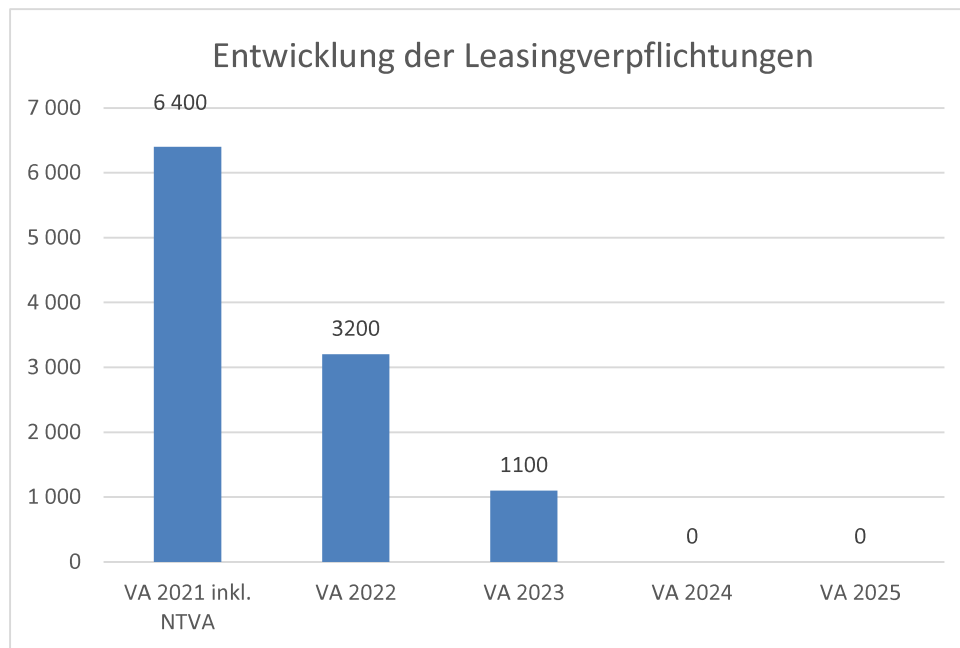
Blauer Balken Rücklagen mit Zahlungsmittelreserve.

Roter Balken Rücklagen ohne Zahlungsmittelreserve.

Begründung durch die Gemeinde:

Rücklagen sind ein Teil einer gesunden Gemeindegewirtschaft. Hierbei handelt es sich um Rücklagen für FF-Fahrzeugankäufe, sowie um Rücklagen für Müll- und Abwasserbeseitigung und Rücklagen für die Wasserversorgung. Weiters wird jährlich eine Rücklage zur allgemeinen Verwendung gebildet.

Entwicklung der Leasingverpflichtungen



Erläuterung:

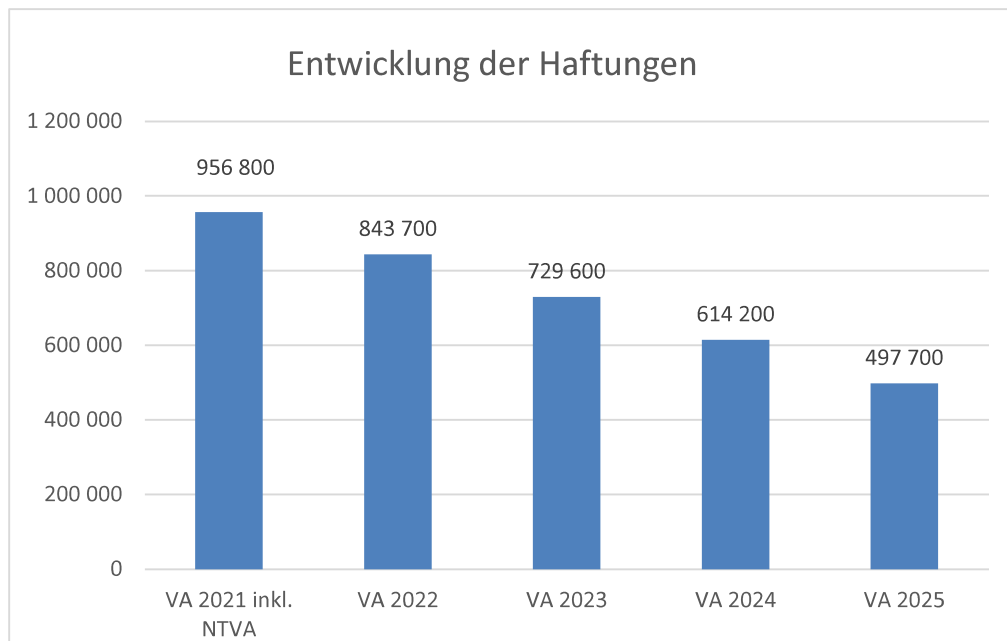
Bei den Leasingverpflichtungen handelt es sich nicht um Finanzschulden (z.B. Darlehen), sondern um Verwaltungsschulden. Unabhängig davon stellen Leasingverbindlichkeiten Leistungsverpflichtungen für die Gemeinden dar und sind daher bei einer allfälligen Finanzlagenberechnung entsprechend zu berücksichtigen.

Die Leasingverpflichtungen sind mit Beginn des Jahres 2020 in einer eigenen Anlage gemäß VRV 2015 festzuhalten.

Begründung durch die Gemeinde:

Bei den Leasingverpflichtungen handelt es sich um die Anschaffung der Kopierer für Gemeindeamt, Schule und Kindergarten die im Jahr 2023 ausgelaufen sind.

Entwicklung der Haftungen



Erläuterung:

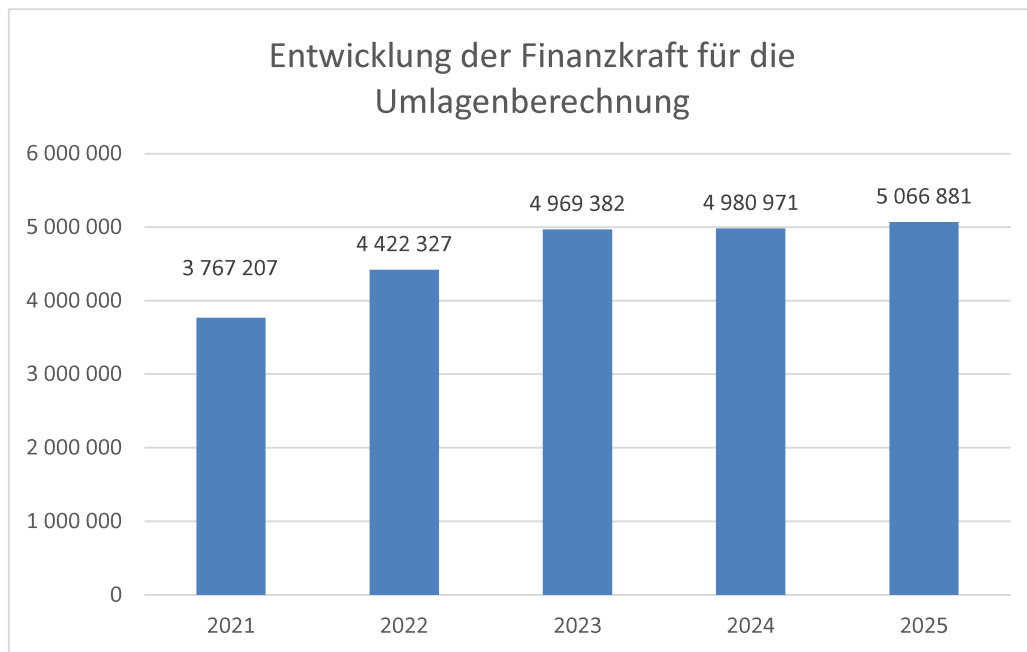
Eine Gemeinde darf Bürgschaften und sonstige Haftungen nur übernehmen, wenn hierfür ein besonderes Interesse der Gemeinde gegeben ist, der Schuldner nachweist, dass eine ordnungsgemäße Verzinsung und Tilgung gesichert ist, die Haftungen befristet sind, der Betrag, für den gehaftet wird, ziffernmäßig bestimmt ist und die Gemeinde den daraus folgenden Zahlungsverpflichtungen nachkommen kann (vgl. § 78 Abs. 1 NÖ Gemeindeordnung 1973).

Begründung durch die Gemeinde:

Die Gemeinde hat Haftungen beim Gemeindeabwasserverband Sierndorf-Göllersdorf für die Darlehen des Abwasserverbandes.

Im Jahr 2017 übernahm die Gemeinde die Haftung für die Bürgschaft der Union Stockclub Sierndorf.

Entwicklung der Finanzkraft für die Umlagenberechnung



Erläuterung:

Die Finanzkraft einer Gemeinde wird aus den

- Erträgen der ausschließlichen Gemeindeabgaben ohne die Gebühren für die Benützung von Gemeindeeinrichtungen und -anlagen und ohne die Interessentenbeiträge von Grundstückseigentümern und Anrainern und
- Ertragsanteilen an den gemeinschaftlichen Bundesabgaben ohne Spielbankenabgabe

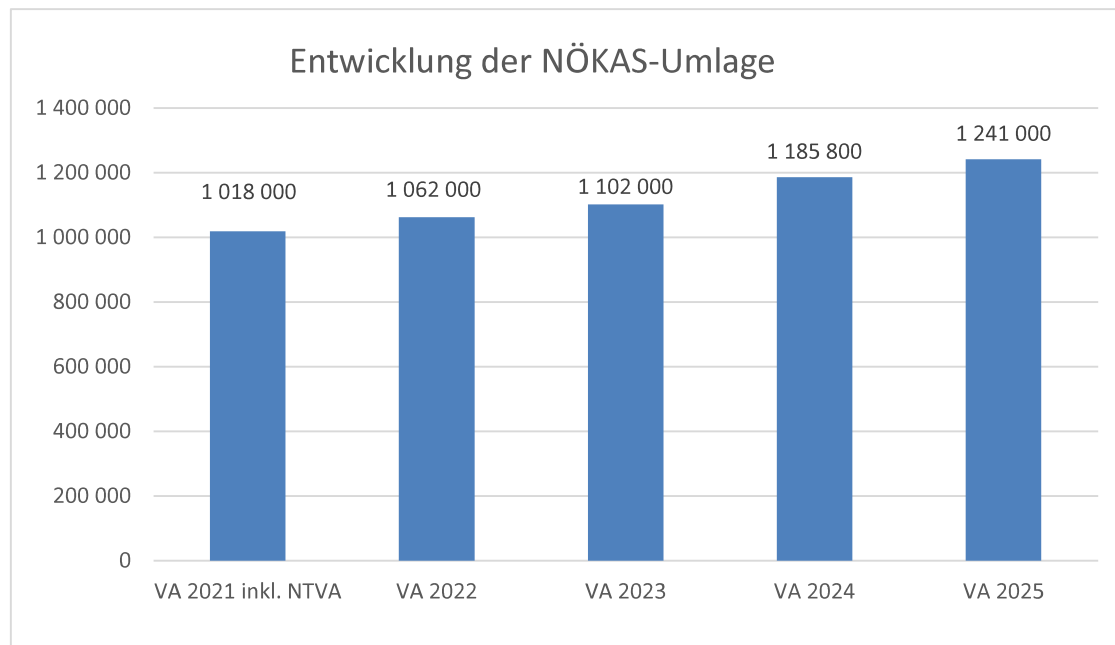
ermittelt.

Basis für die Ermittlung der Finanzkraft sind die tatsächlichen Beträge aufgrund der Rechnungsabschlüsse.

Die Darstellung der Entwicklung der Finanzkraft für die Umlagenberechnung hat insbesondere auf die Beitragsleistung der Gemeinden zum NÖ Krankenanstaltensprengel (NÖKAS) und zur Sozialumlage Auswirkungen. Eine Erhöhung oder Reduktion/Verminderung der Finanzkraft wirkt sich unmittelbar auf die Beitragsleistung aus.

Laut Aussendung des BMF werden die Einwohnerzahlen zum Stichtag 31.10.2020 berechnet. Die jährliche Bevölkerungszahl mit Stichtag 31.10.2021 wird erst Ende Mai 2023 von der Bundesanstalt Statistik Österreich kundgemacht.

Entwicklung der NÖKAS-Umlage



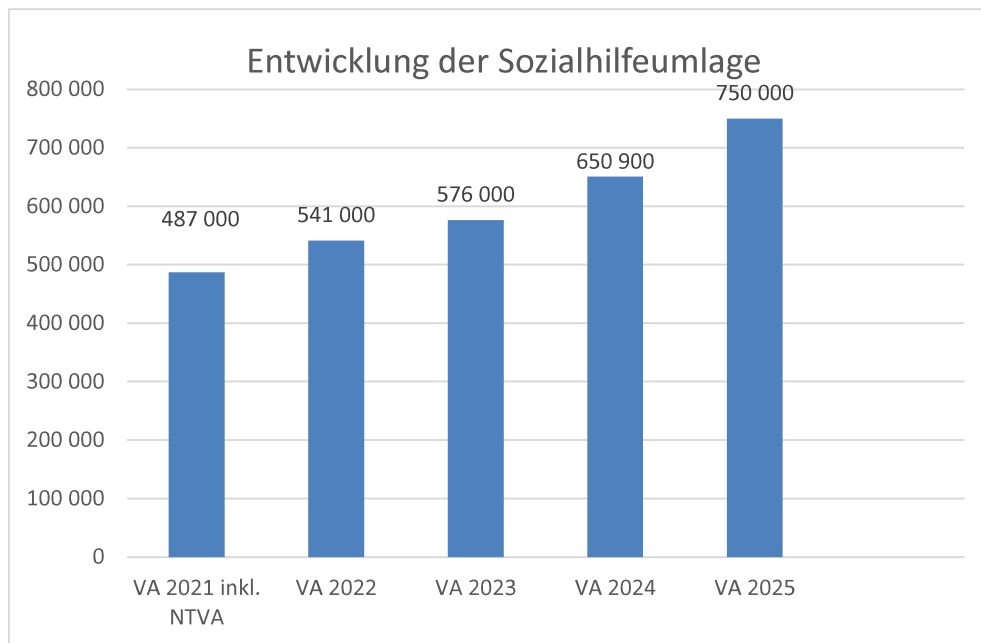
Erläuterung:

Das Landesgebiet ist Beitragsbezirk und Krankenanstaltensprengel für alle öffentlichen Krankenanstalten in Niederösterreich. Beitragsbezirk und Krankenanstaltensprengel sind ein Gemeindeverband. Dem Gemeindeverband gehören alle Gemeinden Niederösterreichs an. Der Gemeindeverband ist juristische Person, er hat seinen Sitz am Sitz der Landesregierung und trägt die Bezeichnung "NÖ Krankenanstaltensprengel" (§ 61 Abs. 1 NÖ Krankenanstaltengesetz - NÖ KAG).

Die Gemeinden haben an den NÖ Krankenanstaltensprengel monatliche Beiträge zu leisten. Berechnungsgrundlage bilden dabei die Volkszahl und die Finanzkraft der Gemeinden. Steigerungen bei der Volkszahl und bei der Finanzkraft führen daher zu höheren Beitragsleistungen bei den Gemeinden.

Diese monatlichen Beiträge werden von den der Gemeinde gebührenden monatlichen Vorschüssen auf die Ertragsanteile an den gemeinschaftlichen Bundesabgaben einbehalten.

Entwicklung der Sozialhilfeumlage



Erläuterung:

Die Gemeinden haben jährlich einen Beitrag zu den vom Land zu tragenden Kosten der Sozialhilfe, die nicht durch Kostenbeitrags- und Ersatzleistungen oder durch sonstige für Zwecke der Sozialhilfe bestimmte Zuschüsse gedeckt sind, in der Höhe von 50 % an das Land zu entrichten (§ 44 NÖ Sozialhilfe-Ausführungsgesetz – NÖ SAG).

Die Leistungen für die Sozialhilfe-Umlage werden von der Landesregierung auf die einzelnen Gemeinden nach ihrer Finanzkraft (Finanzkraft für die Umlagenberechnung) aufgeteilt.

Diese monatlichen Beiträge werden von den der Gemeinde gebührenden monatlichen Vorschüssen auf die Ertragsanteile an den gemeinschaftlichen Bundesabgaben einbehalten.

Ergebnishaushalt Gesamt 1. Ebene (Anlage 1a)
- interne Vergütungen enthalten

MVAG	Mittelverwendungs- und -aufbringungsgruppen (1. Ebene)	VA 2025	VA 2024	RA 2023
211	Erträge aus der operativen Verwaltungstätigkeit	8.584.500,00	8.183.500,00	8.073.288,91
212	Erträge aus Transfers	1.865.300,00	1.520.500,00	1.618.245,19
213	Finanzerträge	13.000,00	1.900,00	82.797,62
21	Summe Erträge	10.462.800,00	9.705.900,00	9.774.331,72
221	Personalaufwand	2.301.800,00	2.037.700,00	2.047.515,02
222	Sachaufwand	3.935.500,00	3.432.200,00	4.001.713,45
223	Transferaufwand	3.626.100,00	3.434.700,00	3.161.723,67
224	Finanzaufwand	745.700,00	827.900,00	663.083,20
22	Summe Aufwendungen	10.609.100,00	9.732.500,00	9.874.035,34
SA0	Saldo (0) Nettoergebnis (21 - 22)	-146.300,00	-26.600,00	-99.703,62
230	Entnahmen von Haushaltsrücklagen	0,00	0,00	819.849,83
240	Zuweisungen an Haushaltsrücklagen	658.600,00	316.400,00	720.146,21
SA01	Saldo (01) Haushaltsrücklagen (230 - 240)	-658.600,00	-316.400,00	99.703,62
SA00	Saldo (00) Nettoergebnis nach Haushaltsrücklagen (Saldo 0 + Saldo 01)	-804.900,00	-343.000,00	0,00

Finanzierungshaushalt Gesamt 1. Ebene (Anlage 1b)
- interne Vergütungen enthalten

MVAG	Mittelverwendungs- und -aufbringungsgruppen (1. Ebene)	VA 2025	VA 2024	RA 2023
OPERATIVE GEBARUNG				
311	Einzahlungen aus operativer Verwaltungstätigkeit	8.037.800,00	8.000.300,00	8.121.560,30
312	Einzahlungen aus Transfers	1.640.300,00	1.310.000,00	1.409.765,31
313	Einzahlungen aus Finanzerträgen	13.000,00	1.900,00	82.797,62
31	Summe Einzahlungen operative Gebarung	9.691.100,00	9.312.200,00	9.614.123,23
321	Auszahlungen aus Personalaufwand	2.259.900,00	1.989.000,00	1.973.266,86
322	Auszahlungen aus Sachaufwand	2.045.600,00	1.962.000,00	2.666.084,34
323	Auszahlungen aus Transfers	3.625.100,00	3.366.900,00	3.160.384,52
324	Auszahlungen aus Finanzaufwand	745.700,00	827.900,00	663.083,20
32	Summe Auszahlungen operative Gebarung	8.676.300,00	8.145.800,00	8.462.818,92
SA1	Saldo (1) Geldfluss aus der operativen Gebarung (31 – 32)	1.014.800,00	1.166.400,00	1.151.304,31
INVESTIVE GEBARUNG				
331	Einzahlungen aus der Investitionstätigkeit	100.000,00	200.000,00	6.885,00
332	Einzahlungen aus der Rückzahlung von Darlehen sowie gewährten Vorschüssen	0,00	0,00	0,00
333	Einzahlungen aus Kapitaltransfers	837.100,00	855.700,00	313.334,88
33	Summe Einzahlungen investive Gebarung	937.100,00	1.055.700,00	320.219,88
341	Auszahlungen aus der Investitionstätigkeit	1.127.000,00	2.402.800,00	1.037.270,49
342	Auszahlungen aus der Gewährung von Darlehen sowie gewährten Vorschüssen	0,00	0,00	0,00
343	Auszahlungen aus Kapitaltransfers	1.000,00	67.800,00	0,00
34	Summe Auszahlungen investive Gebarung	1.128.000,00	2.470.600,00	1.037.270,49
SA2	Saldo (2) Geldfluss aus der investiven Gebarung (33 – 34)	-190.900,00	-1.414.900,00	-717.050,61
SA3	Saldo (3) Nettofinanzierungssaldo (Saldo 1 + Saldo 2)	823.900,00	-248.500,00	434.253,70

MVAG	Mittelverwendungs- und -aufbringungsgruppen (1. Ebene)	VA 2025	VA 2024	RA 2023
FINANZIERUNGSTÄTIGKEIT				
351	Einzahlungen aus der Aufnahme von Finanzschulden	542.900,00	1.662.900,00	0,00
353	Einzahlungen infolge eines Kapitaltausches bei derivativen Finanzinstrumenten mit Grundgeschäft	0,00	0,00	0,00
355	Einzahlungen aus dem Abgang von Finanzinstrumenten	0,00	0,00	0,00
35	Summe Einzahlungen aus der Finanzierungstätigkeit	542.900,00	1.662.900,00	0,00
361	Auszahlungen aus der Tilgung von Finanzschulden	940.000,00	1.015.100,00	990.357,93
363	Auszahlungen infolge eines Kapitaltausches bei derivativen Finanzinstrumenten mit Grundgeschäft	0,00	0,00	0,00
365	Auszahlungen für den Erwerb von Finanzinstrumenten	0,00	0,00	0,00
36	Summe Auszahlungen aus der Finanzierungstätigkeit	940.000,00	1.015.100,00	990.357,93
SA4	Saldo (4) Geldfluss aus der Finanzierungstätigkeit (35 – 36)	-397.100,00	647.800,00	-990.357,93
SA5	Saldo (5) Geldfluss aus der voranschlagswirksamen Gebarung (Saldo 3 + Saldo 4)	426.800,00	399.300,00	-556.104,23

Ergebnishaushalt Gesamt 1. und 2. Ebene (Anlage 1a)
- interne Vergütungen enthalten

MVAG	Mittelverwendungs- und aufbringungsgruppen (1. und 2. Ebene)	VA 2025	VA 2024	RA 2023
211	Erträge aus der operativen Verwaltungstätigkeit	8.584.500,00	8.183.500,00	8.073.288,91
2111	Erträge aus eigenen Abgaben	1.380.500,00	1.349.600,00	1.321.057,47
2112	Erträge aus Ertragsanteilen	3.978.000,00	4.065.000,00	3.957.284,80
2113	Erträge aus Gebühren	1.965.600,00	1.964.600,00	1.861.482,77
2114	Erträge aus Leistungen	441.200,00	426.900,00	496.801,93
2115	Erträge aus Besitz und wirtschaftlicher Tätigkeit	133.000,00	123.300,00	132.095,83
2116	Erträge aus Veräußerung und sonstige Erträge	680.200,00	245.700,00	292.075,91
2117	Nicht finanzierungswirksame operative Erträge	6.000,00	8.400,00	12.510,20
212	Erträge aus Transfers	1.865.300,00	1.520.500,00	1.618.245,19
2121	Transfertrag von Trägern des öffentlichen Rechts	1.628.800,00	1.300.500,00	1.395.611,71
2122	Transfertrag von Beteiligungen	0,00	0,00	0,00
2123	Transfertrag von Unternehmen (mit Finanzunternehmen)	0,00	0,00	0,00
2124	Transfertrag von Haushalten und Organisationen ohne Erwerbscharakter	11.500,00	9.500,00	14.153,60
2125	Transfertrag vom Ausland	0,00	0,00	0,00
2126	Investitions- und Tilgungszuschüsse zwischen Unternehmen und Betrieben der Gebietskörperschaft	0,00	0,00	0,00
2127	Nicht finanzierungswirksamer Transfertrag	225.000,00	210.500,00	208.479,88
213	Finanzerträge	13.000,00	1.900,00	82.797,62
2131	Erträge aus Zinsen	13.000,00	1.900,00	12.044,09
2132	Erträge aus Zinsen aus derivativen Finanzinstrumenten mit und ohne Grundgeschäft	0,00	0,00	0,00
2133	Erträge aus Gewinnentnahmen von marktbestimmten Betrieben	0,00	0,00	70.753,53
2134	Sonstige Finanzerträge	0,00	0,00	0,00
2135	Erträge aus Dividenden/Gewinnausschüttungen	0,00	0,00	0,00
2136	Sonstige nicht finanzierungswirksame Finanzerträge	0,00	0,00	0,00
21	Summe Erträge	10.462.800,00	9.705.900,00	9.774.331,72
221	Personalaufwand	2.301.800,00	2.037.700,00	2.047.515,02
2211	Personalaufwand (Bezüge, Nebengebühren, Mehrleistungen)	1.843.600,00	1.621.000,00	1.622.749,29
2212	Gesetzlicher und freiwilliger Sozialaufwand	416.300,00	368.000,00	338.788,11
2213	Sonstiger Personalaufwand	0,00	0,00	30.766,65
2214	Nicht finanzierungswirksamer Personalaufwand	41.900,00	48.700,00	55.210,97
222	Sachaufwand	3.935.500,00	3.432.200,00	4.001.713,45
2221	Gebrauchs- und Verbrauchsgüter, Handelswaren	724.700,00	677.000,00	794.670,31
2222	Verwaltungs- und Betriebsaufwand	339.500,00	372.500,00	444.859,04
2223	Leasing- und Mietaufwand	43.600,00	43.500,00	113.159,83
2224	Instandhaltung	334.800,00	254.300,00	479.229,14
2225	Sonstiger Sachaufwand	1.143.700,00	789.500,00	834.204,44
2226	Nicht finanzierungswirksamer Sachaufwand	1.349.200,00	1.295.400,00	1.335.590,69

MVAG	Mittelverwendungs- und aufbringungsgruppen (1. und 2. Ebene)	VA 2025	VA 2024	RA 2023
223	Transferaufwand	3.626.100,00	3.434.700,00	3.161.723,67
2231	Transferaufwand an Träger des öffentlichen Rechts	2.573.200,00	2.502.000,00	2.282.906,25
2232	Transferaufwand an Beteiligungen	0,00	0,00	0,00
2233	Transferaufwand an Unternehmen (mit Finanzunternehmen)	919.800,00	845.300,00	740.685,53
2234	Transferaufwand an Haushalte und Organisationen ohne Erwerbscharakter	133.100,00	87.400,00	138.131,89
2235	Transferaufwand an das Ausland	0,00	0,00	0,00
2236	Investitions- und Tilgungszuschüsse zwischen Unternehmungen und Betrieben der Gebietskörperschaft und der Gebietskörperschaft	0,00	0,00	0,00
2237	Nicht finanzierungswirksamer Transferaufwand	0,00	0,00	0,00
224	Finanzaufwand	745.700,00	827.900,00	663.083,20
2241	Aufwendungen für Zinsen	745.500,00	827.700,00	662.965,48
2242	Zinsen und sonstige Aufwendungen aus derivativen Finanzinstrumenten mit und ohne Grundgeschäft	0,00	0,00	0,00
2243	Gewinnentnahmen von Unternehmungen und marktbestimmten Betrieben der Gebietskörperschaft (innerhalb der Gebietskörperschaft)	0,00	0,00	0,00
2244	Sonstiger Finanzaufwand	200,00	200,00	117,72
2245	Nicht finanzierungswirksamer Finanzaufwand	0,00	0,00	0,00
22	Summe Aufwendungen	10.609.100,00	9.732.500,00	9.874.035,34
SA0	Saldo (0) Nettoergebnis (21 - 22)	-146.300,00	-26.600,00	-99.703,62
230	Entnahmen von Haushaltsrücklagen	0,00	0,00	819.849,83
2301	Entnahmen von Haushaltsrücklagen	0,00	0,00	819.849,83
240	Zuweisungen an Haushaltsrücklagen	658.600,00	316.400,00	720.146,21
2401	Zuweisungen an Haushaltsrücklagen	658.600,00	316.400,00	720.146,21
SA01	Saldo (01) Haushaltsrücklagen (230 - 240)	-658.600,00	-316.400,00	99.703,62
SA00	Saldo (00) Nettoergebnis nach Haushaltsrücklagen (Saldo 0 + Saldo 01)	-804.900,00	-343.000,00	0,00

Finanzierungshaushalt Gesamt 1. und 2. Ebene (Anlage 1b)
- interne Vergütungen enthalten

MVAG	Mittelverwendungs- und aufbringungsgruppen (1. und 2. Ebene)	VA 2025	VA 2024	RA 2023
311	Einzahlungen aus operativer Verwaltungstätigkeit	8.037.800,00	8.000.300,00	8.121.560,30
3111	Einzahlungen aus eigenen Abgaben	1.380.500,00	1.349.600,00	1.405.091,63
3112	Einzahlungen aus Ertragsanteilen	3.978.000,00	4.065.000,00	3.957.264,80
3113	Einzahlungen aus Gebühren	1.965.600,00	1.964.600,00	1.857.010,69
3114	Einzahlungen aus Leistungen	441.200,00	426.900,00	478.967,57
3115	Einzahlungen aus Besitz und wirtschaftlicher Tätigkeit	133.000,00	123.300,00	131.618,86
3116	Einzahlungen aus Veräußerung von geringwertigen Wirtschaftsgütern (GWG) und sonstige Einzahlungen	139.500,00	70.900,00	291.606,75
312	Einzahlungen aus Transfers	1.640.300,00	1.310.000,00	1.409.765,31
3121	Transferzahlungen von Trägern des öffentlichen Rechts	1.628.800,00	1.300.500,00	1.395.611,71
3122	Transferzahlungen von Beteiligungen	0,00	0,00	0,00
3123	Transferzahlungen von Unternehmen (inkl. Finanzunternehmen)	0,00	0,00	0,00
3124	Transferzahlungen von Haushalten und Organisationen ohne Erwerbscharakter	11.500,00	9.500,00	14.153,60
3125	Transferzahlungen vom Ausland	0,00	0,00	0,00
3126	Investitions- und Tilgungszuschüsse zwischen Unternehmen und Betrieben der Gebietskörperschaft und der Gebietskörperschaft	0,00	0,00	0,00
313	Einzahlungen aus Finanzerträgen	13.000,00	1.900,00	82.797,62
3131	Einzahlungen aus Zinserträgen	13.000,00	1.900,00	12.044,09
3132	Einzahlungen aus Zinsen aus derivativen Finanzinstrumenten mit und ohne Grundgeschäft	0,00	0,00	0,00
3133	Einzahlungen aus Gewinnentnahmen von marktbestimmten Betrieben	0,00	0,00	70.753,53
3134	Sonstige Einzahlungen aus Finanzerträgen	0,00	0,00	0,00
3135	Einzahlungen aus Dividenden/Gewinnausschüttungen	0,00	0,00	0,00
31	Summe Einzahlungen operative Gebarung	9.691.100,00	9.312.200,00	9.614.123,23
321	Auszahlungen aus Personalaufwand	2.259.900,00	1.989.000,00	1.973.266,86
3211	Auszahlungen für Personalaufwand (Bezüge, Nebengebühren, und Mehrleistungsvergütungen)	1.843.600,00	1.621.000,00	1.622.749,29
3212	Auszahlungen für gesetzliche und freiwillige Sozialaufwendungen	416.300,00	368.000,00	338.788,11
3213	Auszahlungen aus sonstigem Personalaufwand	0,00	0,00	11.729,46
322	Auszahlungen aus Sachaufwand	2.045.600,00	1.962.000,00	2.666.084,34
3221	Auszahlungen für Verbrauchs- und Verbrauchsgüter, Handelswaren	724.700,00	677.000,00	793.711,46
3222	Auszahlungen für Verwaltungs- und Betriebsaufwand	339.500,00	372.500,00	439.487,11
3223	Auszahlungen für Leasing- und Mietaufwand	43.600,00	43.500,00	113.219,02
3224	Auszahlungen für Instandhaltung	334.800,00	254.300,00	483.384,98
3225	Sonstige Auszahlungen aus Sachaufwand	603.000,00	614.700,00	836.281,77
3226	Auszahlungen aus der Inanspruchnahme von Haftungen	0,00	0,00	0,00
323	Auszahlungen aus Transfers	3.625.100,00	3.366.900,00	3.160.384,52
3231	Transferzahlungen an Träger des öffentlichen Rechts	2.573.200,00	2.435.200,00	2.282.906,25
3232	Transferzahlungen an Beteiligungen	0,00	0,00	0,00

MVAG	Mittelverwendungs- und aufbringungsgruppen (1. und 2. Ebene)	VA 2025	VA 2024	RA 2023
3233	Transferzahlungen an Unternehmen (inkl. Finanzunternehmen)	919.800,00	845.300,00	740.685,53
3234	Transferzahlungen an Haushalte und Organisationen ohne Erwerbscharakter	132.100,00	86.400,00	136.792,74
3235	Transferzahlungen an das Ausland	0,00	0,00	0,00
3236	Investitions- und Tilgungszuschüsse zwischen Unternehmen und Betrieben der Gebietskörperschaft	0,00	0,00	0,00
324	Auszahlungen aus Finanzaufwand	745.700,00	827.900,00	663.083,20
3241	Auszahlungen für Zinsen	745.500,00	827.700,00	662.965,48
3242	Auszahlungen für Zinsen aus derivativen Finanzinstrumenten mit und ohne Grundgeschäft	0,00	0,00	0,00
3243	Auszahlungen aus Gewinnentnahmen von marktbestimmten Betrieben	0,00	0,00	0,00
3244	Sonstige Auszahlungen aus Finanzaufwendungen	200,00	200,00	117,72
32	Summe Auszahlungen operative Gebarung	8.676.300,00	8.145.800,00	8.462.818,92
SA1	Saldo (1) Geldfluss aus der operativen Gebarung (31 – 32)	1.014.800,00	1.166.400,00	1.151.304,31
331	Einzahlungen aus der Investitionstätigkeit	100.000,00	200.000,00	6.885,00
3311	Einzahlungen aus der Veräußerung von immateriellem Vermögen	0,00	0,00	0,00
3312	Einzahlungen aus der Veräußerung von Grundstücken und Grundstückeinrichtungen	100.000,00	200.000,00	6.885,00
3313	Einzahlungen aus der Veräußerung von Gebäuden und Bauten	0,00	0,00	0,00
3314	Einzahlungen aus der Veräußerung von technischen Anlagen, Fahrzeugen und Maschinen	0,00	0,00	0,00
3315	Einzahlungen aus der Veräußerung von Amts-, Betriebs- und Geschäftsausstattung	0,00	0,00	0,00
3316	Einzahlungen aus der Veräußerung von Kulturgütern	0,00	0,00	0,00
3317	Einzahlungen aus der Veräußerung von Beteiligungen	0,00	0,00	0,00
3318	Einzahlungen aus der Veräußerung von kofinanzierten Schutzbauten	0,00	0,00	0,00
332	Einzahlungen aus der Rückzahlung von Darlehen sowie gewährten Vorschüssen	0,00	0,00	0,00
3321	Einzahlungen aus Darlehen an Träger des öffentlichen Rechts	0,00	0,00	0,00
3322	Einzahlungen aus Darlehen an Beteiligungen	0,00	0,00	0,00
3323	Einzahlungen aus Darlehen an Unternehmen und Haushalte	0,00	0,00	0,00
3325	Einzahlungen aus Vorschüssen und Anzahlungen	0,00	0,00	0,00
333	Einzahlungen aus Kapitaltransfers	837.100,00	855.700,00	313.334,88
3331	Kapitaltransferzahlungen von Trägern des öffentlichen Rechts	744.300,00	757.900,00	248.261,87
3332	Kapitaltransferzahlungen von Beteiligungen	0,00	0,00	0,00
3333	Kapitaltransferzahlungen von Unternehmen	20.000,00	25.000,00	0,00
3334	Kapitaltransferzahlungen von Haushalten und Organisationen ohne Erwerbscharakter	72.800,00	72.800,00	65.073,01
3335	Kapitaltransferzahlungen vom Ausland	0,00	0,00	0,00
33	Summe Einzahlungen investive Gebarung	937.100,00	1.055.700,00	320.219,88
341	Auszahlungen aus der Investitionstätigkeit	1.127.000,00	2.402.800,00	1.037.270,49
3411	Auszahlungen für den Erwerb von immateriellem Vermögen	10.000,00	10.000,00	6.894,05

MVAG	Mittelverwendungs- und aufbringungsgruppen (1. und 2. Ebene)	VA 2025	VA 2024	RA 2023
3412	Auszahlungen für den Erwerb von Grundstücken und Grundstückseinrichtungen	927.800,00	1.782.600,00	968.248,60
3413	Auszahlungen für den Erwerb von Gebäuden und Bauten	102.000,00	100.000,00	0,00
3414	Auszahlungen für den Erwerb von technischen Anlagen, Fahrzeugen und Maschinen	8.800,00	488.800,00	37.233,09
3415	Auszahlungen für den Erwerb von Amts-, Betriebs- und Geschäftsausstattung	18.400,00	21.400,00	24.894,75
3416	Auszahlungen für den Erwerb von Kulturgütern	0,00	0,00	0,00
3417	Auszahlungen für den Erwerb von Beteiligungen	0,00	0,00	0,00
3418	Auszahlungen für den Erwerb von kofinanzierten Schutzbauten	60.000,00	0,00	0,00
342	Auszahlungen aus der Gewährung von Darlehen sowie gewährten Vorschüssen	0,00	0,00	0,00
3421	Auszahlungen von Darlehen an Träger des öffentlichen Rechts	0,00	0,00	0,00
3422	Auszahlungen von Darlehen an Beteiligungen	0,00	0,00	0,00
3423	Auszahlungen von Darlehen an Unternehmen und Haushalte	0,00	0,00	0,00
3425	Auszahlungen von Vorschüssen und Anzahlungen	0,00	0,00	0,00
343	Auszahlungen aus Kapitaltransfers	1.000,00	67.800,00	0,00
3431	Kapitaltransferzahlungen an Träger des öffentlichen Rechts	0,00	66.800,00	0,00
3432	Kapitaltransferzahlungen an Beteiligungen	0,00	0,00	0,00
3433	Kapitaltransferzahlungen an Unternehmen (Finanzunternehmen)	0,00	0,00	0,00
3434	Kapitaltransferzahlungen an Haushalte und Organisationen ohne Erwerbscharakter	1.000,00	1.000,00	0,00
3435	Kapitaltransferzahlungen an das Ausland	0,00	0,00	0,00
34	Summe Auszahlungen investive Gebarung	1.128.000,00	2.470.600,00	1.037.270,49
SA2	Saldo (2) Geldfluss aus der investiven Gebarung (33 – 34)	-190.900,00	-1.414.900,00	-717.050,61
SA3	Saldo (3) Nettofinanzierungssaldo (Saldo 1 + Saldo 2)	823.900,00	-248.500,00	434.253,70
351	Einzahlungen aus der Aufnahme von Finanzschulden	542.900,00	1.662.900,00	0,00
3511	Einzahlungen aus empfangenen Darlehen von öffentlichen Körperschaften und Rechtsträgern	0,00	0,00	0,00
3512	Einzahlungen aus empfangenen Darlehen von Beteiligungen	0,00	0,00	0,00
3513	Einzahlungen aus empfangenen Darlehen von Unternehmen und privaten Haushalten	0,00	0,00	0,00
3514	Einzahlungen aus Finanzschulden (Finanzunternehmen)	542.900,00	1.662.900,00	0,00
3515	Einzahlungen aus Aufnahmen von Leasingverbindlichkeiten	0,00	0,00	0,00
353	Einzahlungen infolge eines Kapitaltausches bei derivativen Finanzinstrumenten mit Grundgeschäft	0,00	0,00	0,00
3530	Einzahlungen infolge eines Kapitaltausches bei derivativen Finanzinstrumenten mit Grundgeschäft	0,00	0,00	0,00
355	Einzahlungen aus dem Abgang von Finanzinstrumenten	0,00	0,00	0,00
3550	Einzahlungen aus dem Abgang von Finanzinstrumenten	0,00	0,00	0,00
35	Summe Einzahlungen aus der Finanzierungstätigkeit	542.900,00	1.662.900,00	0,00

MVAG	Mittelverwendungs- und aufbringungsgruppen (1. und 2. Ebene)	VA 2025	VA 2024	RA 2023
361	Auszahlungen aus der Tilgung von Finanzschulden	940.000,00	1.015.100,00	990.357,93
3611	Auszahlungen aus empfangenen Darlehen von öffentlichen Körperschaften und Rechtsträgern	120.700,00	115.500,00	125.289,99
3612	Auszahlungen aus empfangenen Darlehen von Beteiligungen	0,00	0,00	0,00
3613	Auszahlungen aus empfangenen Darlehen von Unternehmen und privaten Haushalten	3.200,00	3.800,00	0,00
3614	Auszahlungen aus Finanzschulden	816.100,00	895.800,00	865.067,94
3615	Auszahlungen aus Rückzahlungen von Leasingverbindlichkeiten	0,00	0,00	0,00
363	Auszahlungen infolge eines Kapitaltausches bei derivativen Finanzinstrumenten mit Grundgeschäft	0,00	0,00	0,00
3630	Auszahlungen infolge eines Kapitaltausches bei derivativen Finanzinstrumenten mit Grundgeschäft	0,00	0,00	0,00
365	Auszahlungen für den Erwerb von Finanzinstrumenten	0,00	0,00	0,00
3650	Auszahlungen für den Erwerb von Finanzinstrumenten	0,00	0,00	0,00
36	Summe Auszahlungen aus der Finanzierungstätigkeit	940.000,00	1.015.100,00	990.357,93
SA4	Saldo (4) Geldfluss aus der Finanzierungstätigkeit (35 – 36)	-397.100,00	647.800,00	-990.357,93
SA5	Saldo (5) Geldfluss aus der voranschlagswirksamen Gebarung (Saldo 3 + Saldo 4)	426.800,00	399.300,00	-556.104,23

Ergebnishaushalt Bereichsbudget 1. und 2. Ebene (Anlage 1a)

Vertretungskörper und allgemeine Verwaltung (Gruppe 0)

MVAG	Mittelverwendungs- und -aufbringungsgruppen (1. und 2. Ebene)	VA 2025	VA 2024	RA 2023
211	Erträge aus der operativen Verwaltungstätigkeit	24.800,00	25.400,00	31.437,44
2111	Erträge aus eigenen Abgaben	0,00	0,00	0,00
2112	Erträge aus Ertragsanteilen	0,00	0,00	0,00
2113	Erträge aus Gebühren	0,00	0,00	0,00
2114	Erträge aus Leistungen	14.700,00	14.700,00	14.603,78
2115	Erträge aus Besitz und wirtschaftlicher Tätigkeit	6.000,00	3.800,00	4.162,37
2116	Erträge aus Veräußerung und sonstige Erträge	4.100,00	4.100,00	12.415,85
2117	Nicht finanzierungswirksame operative Erträge	0,00	2.800,00	255,44
212	Erträge aus Transfers	5.700,00	0,00	0,00
2121	Transferertrag von Trägern des öffentlichen Rechts	5.700,00	0,00	0,00
2122	Transferertrag von Beteiligungen	0,00	0,00	0,00
2123	Transferertrag von Unternehmen (mit Finanzunternehmen)	0,00	0,00	0,00
2124	Transferertrag von Haushalten und Organisationen ohne Erwerbscharakter	0,00	0,00	0,00
2125	Transferertrag vom Ausland	0,00	0,00	0,00
2126	Investitions- und Tilgungszuschüsse zwischen Unternehmen und Betrieben der Gebietskörperschaft und der Gebietskörperschaft	0,00	0,00	0,00
2127	Nicht finanzierungswirksamer Transferertrag	0,00	0,00	0,00
213	Finanzerträge	0,00	0,00	0,00
2131	Erträge aus Zinsen	0,00	0,00	0,00
2132	Erträge aus Zinsen aus derivativen Finanzinstrumenten mit und ohne Grundgeschäft	0,00	0,00	0,00
2133	Erträge aus Gewinnentnahmen von marktbestimmten Betrieben	0,00	0,00	0,00
2134	Sonstige Finanzerträge	0,00	0,00	0,00
2135	Erträge aus Dividenden/Gewinnausschüttungen	0,00	0,00	0,00
2136	Sonstige nicht finanzierungswirksame Finanzerträge	0,00	0,00	0,00
21	Summe Erträge	30.500,00	25.400,00	31.437,44
221	Personalaufwand	391.200,00	398.900,00	335.261,73
2211	Personalaufwand (Bezüge, Nebengebühren, Mehrleistungen)	301.900,00	304.800,00	243.936,04
2212	Gesetzlicher und freiwilliger Sozialaufwand	72.800,00	73.900,00	59.044,33
2213	Sonstiger Personalaufwand	0,00	0,00	4.074,73
2214	Nicht finanzierungswirksamer Personalaufwand	16.500,00	20.200,00	28.206,63
222	Sachaufwand	482.700,00	460.600,00	481.897,19
2221	Gebrauchs- und Verbrauchsgüter, Handelswaren	84.700,00	81.200,00	110.447,78
2222	Verwaltungs- und Betriebsaufwand	77.400,00	74.600,00	79.292,01

Vertretungskörper und allgemeine Verwaltung (Gruppe 0)

MVAG	Mittelverwendungs- und -aufbringungsgruppen (1. und 2. Ebene)	VA 2025	VA 2024	RA 2023
2223	Leasing- und Mietaufwand	4.700,00	4.700,00	3.940,50
2224	Instandhaltung	2.000,00	2.000,00	177,41
2225	Sonstiger Sachaufwand	297.300,00	282.400,00	272.395,25
2226	Nicht finanzierungswirksamer Sachaufwand	16.600,00	15.700,00	15.644,24
223	Transferaufwand	44.400,00	41.300,00	42.731,08
2231	Transferaufwand an Träger des öffentlichen Rechts	0,00	0,00	0,00
2232	Transferaufwand an Beteiligungen	0,00	0,00	0,00
2233	Transferaufwand an Unternehmen (mit Finanzunternehmen)	0,00	0,00	0,00
2234	Transferaufwand an Haushalte und Organisationen ohne Erwerbscharakter	44.400,00	41.300,00	42.731,08
2235	Transferaufwand an das Ausland	0,00	0,00	0,00
2236	Investitions- und Tilgungszuschüsse zwischen Unternehmungen und Betrieben der Gebietskörperschaft und der Gebietskörperschaft	0,00	0,00	0,00
2237	Nicht finanzierungswirksamer Transferaufwand	0,00	0,00	0,00
224	Finanzaufwand	0,00	0,00	0,00
2241	Aufwendungen für Zinsen	0,00	0,00	0,00
2242	Zinsen und sonstige Aufwendungen aus derivativen Finanzinstrumenten mit und ohne Grundgeschäft	0,00	0,00	0,00
2243	Gewinnentnahmen von Unternehmungen und marktbestimmten Betrieben der Gebietskörperschaft (innerhalb der Gebietskörperschaft)	0,00	0,00	0,00
2244	Sonstiger Finanzaufwand	0,00	0,00	0,00
2245	Nicht finanzierungswirksamer Finanzaufwand	0,00	0,00	0,00
22	Summe Aufwendungen	918.300,00	900.800,00	859.890,00
SA0	Saldo (0) Nettoergebnis (21 - 22)	-887.800,00	-875.400,00	-828.452,56
230	Entnahmen von Haushaltsrücklagen	0,00	0,00	0,00
2301	Entnahmen von Haushaltsrücklagen	0,00	0,00	0,00
240	Zuweisungen an Haushaltsrücklagen	0,00	0,00	0,00
2401	Zuweisungen an Haushaltsrücklagen	0,00	0,00	0,00
SA01	Saldo (01) Haushaltsrücklagen (230 - 240)	0,00	0,00	0,00
SA00	Saldo (00) Nettoergebnis nach Haushaltsrücklagen (Saldo 0 + Saldo 01)	-887.800,00	-875.400,00	-828.452,56

Öffentliche Ordnung und Sicherheit (Gruppe 1)

MVAG	Mittelverwendungs- und -aufbringungsgruppen (1. und 2. Ebene)	VA 2025	VA 2024	RA 2023
211	Erträge aus der operativen Verwaltungstätigkeit	57.200,00	129.400,00	30.392,96
2111	Erträge aus eigenen Abgaben	0,00	0,00	0,00
2112	Erträge aus Ertragsanteilen	0,00	0,00	0,00
2113	Erträge aus Gebühren	0,00	0,00	0,00
2114	Erträge aus Leistungen	22.200,00	25.200,00	24.275,40
2115	Erträge aus Besitz und wirtschaftlicher Tätigkeit	0,00	0,00	0,00
2116	Erträge aus Veräußerung und sonstige Erträge	31.700,00	100.900,00	2.797,85
2117	Nicht finanzierungswirksame operative Erträge	3.300,00	3.300,00	3.319,71
212	Erträge aus Transfers	2.200,00	42.200,00	1.884,23
2121	Transferertrag von Trägern des öffentlichen Rechts	500,00	40.500,00	189,26
2122	Transferertrag von Beteiligungen	0,00	0,00	0,00
2123	Transferertrag von Unternehmen (mit Finanzunternehmen)	0,00	0,00	0,00
2124	Transferertrag von Haushalten und Organisationen ohne Erwerbscharakter	0,00	0,00	0,00
2125	Transferertrag vom Ausland	0,00	0,00	0,00
2126	Investitions- und Tilgungszuschüsse zwischen Unternehmen und Betrieben der Gebietskörperschaft und der Gebietskörperschaft	0,00	0,00	0,00
2127	Nicht finanzierungswirksamer Transferertrag	1.700,00	1.700,00	1.694,97
213	Finanzerträge	0,00	0,00	0,00
2131	Erträge aus Zinsen	0,00	0,00	0,00
2132	Erträge aus Zinsen aus derivativen Finanzinstrumenten mit und ohne Grundgeschäft	0,00	0,00	0,00
2133	Erträge aus Gewinnentnahmen von marktbestimmten Betrieben	0,00	0,00	0,00
2134	Sonstige Finanzerträge	0,00	0,00	0,00
2135	Erträge aus Dividenden/Gewinnausschüttungen	0,00	0,00	0,00
2136	Sonstige nicht finanzierungswirksame Finanzerträge	0,00	0,00	0,00
21	Summe Erträge	59.400,00	171.600,00	32.277,19
221	Personalaufwand	0,00	0,00	0,00
2211	Personalaufwand (Bezüge, Nebengebühren, Mehrleistungen)	0,00	0,00	0,00
2212	Gesetzlicher und freiwilliger Sozialaufwand	0,00	0,00	0,00
2213	Sonstiger Personalaufwand	0,00	0,00	0,00
2214	Nicht finanzierungswirksamer Personalaufwand	0,00	0,00	0,00
222	Sachaufwand	69.100,00	80.800,00	115.992,05
2221	Gebrauchs- und Verbrauchsgüter, Handelswaren	7.100,00	5.600,00	6.286,78
2222	Verwaltungs- und Betriebsaufwand	34.900,00	36.400,00	40.809,50

Öffentliche Ordnung und Sicherheit (Gruppe 1)

MVAG	Mittelverwendungs- und -aufbringungsgruppen (1. und 2. Ebene)	VA 2025	VA 2024	RA 2023
2223	Leasing- und Mietaufwand	0,00	0,00	33.798,09
2224	Instandhaltung	8.000,00	7.500,00	19.027,17
2225	Sonstiger Sachaufwand	14.900,00	27.100,00	11.856,16
2226	Nicht finanzierungswirksamer Sachaufwand	4.200,00	4.200,00	4.214,35
223	Transferaufwand	31.000,00	98.800,00	62.043,89
2231	Transferaufwand an Träger des öffentlichen Rechts	28.000,00	94.800,00	57.604,00
2232	Transferaufwand an Beteiligungen	0,00	0,00	0,00
2233	Transferaufwand an Unternehmen (mit Finanzunternehmen)	0,00	0,00	0,00
2234	Transferaufwand an Haushalte und Organisationen ohne Erwerbscharakter	3.000,00	4.000,00	4.439,89
2235	Transferaufwand an das Ausland	0,00	0,00	0,00
2236	Investitions- und Tilgungszuschüsse zwischen Unternehmungen und Betrieben der Gebietskörperschaft und der Gebietskörperschaft	0,00	0,00	0,00
2237	Nicht finanzierungswirksamer Transferaufwand	0,00	0,00	0,00
224	Finanzaufwand	0,00	0,00	0,00
2241	Aufwendungen für Zinsen	0,00	0,00	0,00
2242	Zinsen und sonstige Aufwendungen aus derivativen Finanzinstrumenten mit und ohne Grundgeschäft	0,00	0,00	0,00
2243	Gewinnentnahmen von Unternehmungen und marktbestimmten Betrieben der Gebietskörperschaft (innerhalb der Gebietskörperschaft)	0,00	0,00	0,00
2244	Sonstiger Finanzaufwand	0,00	0,00	0,00
2245	Nicht finanzierungswirksamer Finanzaufwand	0,00	0,00	0,00
22	Summe Aufwendungen	100.100,00	179.600,00	178.035,94
SA0	Saldo (0) Nettoergebnis (21 - 22)	-40.700,00	-8.000,00	-145.758,75
230	Entnahmen von Haushaltsrücklagen	0,00	0,00	0,00
2301	Entnahmen von Haushaltsrücklagen	0,00	0,00	0,00
240	Zuweisungen an Haushaltsrücklagen	0,00	0,00	25.678,91
2401	Zuweisungen an Haushaltsrücklagen	0,00	0,00	25.678,91
SA01	Saldo (01) Haushaltsrücklagen (230 - 240)	0,00	0,00	-25.678,91
SA00	Saldo (00) Nettoergebnis nach Haushaltsrücklagen (Saldo 0 + Saldo 01)	-40.700,00	-8.000,00	-171.437,66

Unterricht, Erziehung, Sport und Wissenschaft (Gruppe 2)

MVAG	Mittelverwendungs- und -aufbringungsgruppen (1. und 2. Ebene)	VA 2025	VA 2024	RA 2023
211	Erträge aus der operativen Verwaltungstätigkeit	345.500,00	317.000,00	408.844,06
2111	Erträge aus eigenen Abgaben	0,00	0,00	0,00
2112	Erträge aus Ertragsanteilen	0,00	0,00	0,00
2113	Erträge aus Gebühren	0,00	0,00	0,00
2114	Erträge aus Leistungen	331.500,00	302.900,00	371.704,63
2115	Erträge aus Besitz und wirtschaftlicher Tätigkeit	500,00	500,00	381,04
2116	Erträge aus Veräußerung und sonstige Erträge	12.200,00	11.300,00	33.640,90
2117	Nicht finanzierungswirksame operative Erträge	1.300,00	2.300,00	3.117,49
212	Erträge aus Transfers	363.800,00	275.800,00	318.718,02
2121	Transferertrag von Trägern des öffentlichen Rechts	355.200,00	269.500,00	312.318,76
2122	Transferertrag von Beteiligungen	0,00	0,00	0,00
2123	Transferertrag von Unternehmen (mit Finanzunternehmen)	0,00	0,00	0,00
2124	Transferertrag von Haushalten und Organisationen ohne Erwerbscharakter	0,00	0,00	0,00
2125	Transferertrag vom Ausland	0,00	0,00	0,00
2126	Investitions- und Tilgungszuschüsse zwischen Unternehmen und Betrieben der Gebietskörperschaft und der Gebietskörperschaft	0,00	0,00	0,00
2127	Nicht finanzierungswirksamer Transferertrag	8.600,00	6.300,00	6.399,26
213	Finanzerträge	0,00	0,00	0,00
2131	Erträge aus Zinsen	0,00	0,00	0,00
2132	Erträge aus Zinsen aus derivativen Finanzinstrumenten mit und ohne Grundgeschäft	0,00	0,00	0,00
2133	Erträge aus Gewinnentnahmen von marktbestimmten Betrieben	0,00	0,00	0,00
2134	Sonstige Finanzerträge	0,00	0,00	0,00
2135	Erträge aus Dividenden/Gewinnausschüttungen	0,00	0,00	0,00
2136	Sonstige nicht finanzierungswirksame Finanzerträge	0,00	0,00	0,00
21	Summe Erträge	709.300,00	592.800,00	727.562,08
221	Personalaufwand	1.221.300,00	994.000,00	963.486,62
2211	Personalaufwand (Bezüge, Nebengebühren, Mehrleistungen)	968.900,00	783.800,00	738.175,44
2212	Gesetzlicher und freiwilliger Sozialaufwand	239.400,00	198.600,00	187.620,19
2213	Sonstiger Personalaufwand	0,00	0,00	26.691,92
2214	Nicht finanzierungswirksamer Personalaufwand	13.000,00	11.600,00	10.999,07
222	Sachaufwand	682.000,00	679.500,00	750.110,44
2221	Gebrauchs- und Verbrauchsgüter, Handelswaren	249.700,00	236.200,00	245.894,69
2222	Verwaltungs- und Betriebsaufwand	74.800,00	86.800,00	107.389,34

Unterricht, Erziehung, Sport und Wissenschaft (Gruppe 2)

MVAG	Mittelverwendungs- und -aufbringungsgruppen (1. und 2. Ebene)	VA 2025	VA 2024	RA 2023
2223	Leasing- und Mietaufwand	25.900,00	25.800,00	26.788,45
2224	Instandhaltung	24.500,00	23.300,00	63.507,26
2225	Sonstiger Sachaufwand	42.200,00	42.400,00	42.208,05
2226	Nicht finanzierungswirksamer Sachaufwand	264.900,00	265.000,00	264.322,65
223	Transferaufwand	368.800,00	396.100,00	346.530,61
2231	Transferaufwand an Träger des öffentlichen Rechts	347.800,00	370.100,00	310.250,51
2232	Transferaufwand an Beteiligungen	0,00	0,00	0,00
2233	Transferaufwand an Unternehmen (mit Finanzunternehmen)	0,00	0,00	0,00
2234	Transferaufwand an Haushalte und Organisationen ohne Erwerbscharakter	21.000,00	26.000,00	36.280,10
2235	Transferaufwand an das Ausland	0,00	0,00	0,00
2236	Investitions- und Tilgungszuschüsse zwischen Unternehmungen und Betrieben der Gebietskörperschaft und der Gebietskörperschaft	0,00	0,00	0,00
2237	Nicht finanzierungswirksamer Transferaufwand	0,00	0,00	0,00
224	Finanzaufwand	319.300,00	324.500,00	279.143,97
2241	Aufwendungen für Zinsen	319.300,00	324.500,00	279.143,97
2242	Zinsen und sonstige Aufwendungen aus derivativen Finanzinstrumenten mit und ohne Grundgeschäft	0,00	0,00	0,00
2243	Gewinnentnahmen von Unternehmungen und marktbestimmten Betrieben der Gebietskörperschaft (innerhalb der Gebietskörperschaft)	0,00	0,00	0,00
2244	Sonstiger Finanzaufwand	0,00	0,00	0,00
2245	Nicht finanzierungswirksamer Finanzaufwand	0,00	0,00	0,00
22	Summe Aufwendungen	2.591.400,00	2.394.100,00	2.339.271,64
SA0	Saldo (0) Nettoergebnis (21 - 22)	-1.882.100,00	-1.801.300,00	-1.611.709,56
230	Entnahmen von Haushaltsrücklagen	0,00	0,00	0,00
2301	Entnahmen von Haushaltsrücklagen	0,00	0,00	0,00
240	Zuweisungen an Haushaltsrücklagen	0,00	0,00	0,00
2401	Zuweisungen an Haushaltsrücklagen	0,00	0,00	0,00
SA01	Saldo (01) Haushaltsrücklagen (230 - 240)	0,00	0,00	0,00
SA00	Saldo (00) Nettoergebnis nach Haushaltsrücklagen (Saldo 0 + Saldo 01)	-1.882.100,00	-1.801.300,00	-1.611.709,56

Kunst, Kultur und Kultus (Gruppe 3)

MVAG	Mittelverwendungs- und -aufbringungsgruppen (1. und 2. Ebene)	VA 2025	VA 2024	RA 2023
211	Erträge aus der operativen Verwaltungstätigkeit	91.400,00	97.600,00	63.426,34
2111	Erträge aus eigenen Abgaben	0,00	0,00	0,00
2112	Erträge aus Ertragsanteilen	0,00	0,00	0,00
2113	Erträge aus Gebühren	0,00	0,00	0,00
2114	Erträge aus Leistungen	61.500,00	59.500,00	60.958,34
2115	Erträge aus Besitz und wirtschaftlicher Tätigkeit	0,00	0,00	0,00
2116	Erträge aus Veräußerung und sonstige Erträge	29.900,00	38.100,00	2.468,00
2117	Nicht finanzierungswirksame operative Erträge	0,00	0,00	0,00
212	Erträge aus Transfers	51.000,00	51.000,00	100.049,76
2121	Transferertrag von Trägern des öffentlichen Rechts	50.000,00	50.000,00	99.095,28
2122	Transferertrag von Beteiligungen	0,00	0,00	0,00
2123	Transferertrag von Unternehmen (mit Finanzunternehmen)	0,00	0,00	0,00
2124	Transferertrag von Haushalten und Organisationen ohne Erwerbscharakter	0,00	0,00	0,00
2125	Transferertrag vom Ausland	0,00	0,00	0,00
2126	Investitions- und Tilgungszuschüsse zwischen Unternehmen und Betrieben der Gebietskörperschaft und der Gebietskörperschaft	0,00	0,00	0,00
2127	Nicht finanzierungswirksamer Transferertrag	1.000,00	1.000,00	954,48
213	Finanzerträge	0,00	0,00	0,00
2131	Erträge aus Zinsen	0,00	0,00	0,00
2132	Erträge aus Zinsen aus derivativen Finanzinstrumenten mit und ohne Grundgeschäft	0,00	0,00	0,00
2133	Erträge aus Gewinnentnahmen von marktbestimmten Betrieben	0,00	0,00	0,00
2134	Sonstige Finanzerträge	0,00	0,00	0,00
2135	Erträge aus Dividenden/Gewinnausschüttungen	0,00	0,00	0,00
2136	Sonstige nicht finanzierungswirksame Finanzerträge	0,00	0,00	0,00
21	Summe Erträge	142.400,00	148.600,00	163.476,10
221	Personalaufwand	147.000,00	147.000,00	281.704,15
2211	Personalaufwand (Bezüge, Nebengebühren, Mehrleistungen)	147.000,00	147.000,00	281.704,15
2212	Gesetzlicher und freiwilliger Sozialaufwand	0,00	0,00	0,00
2213	Sonstiger Personalaufwand	0,00	0,00	0,00
2214	Nicht finanzierungswirksamer Personalaufwand	0,00	0,00	0,00
222	Sachaufwand	71.000,00	76.600,00	104.922,09
2221	Gebrauchs- und Verbrauchsgüter, Handelswaren	39.900,00	38.900,00	41.379,86
2222	Verwaltungs- und Betriebsaufwand	1.700,00	2.600,00	3.885,47

Kunst, Kultur und Kultus (Gruppe 3)

MVAG	Mittelverwendungs- und -aufbringungsgruppen (1. und 2. Ebene)	VA 2025	VA 2024	RA 2023
2223	Leasing- und Mietaufwand	0,00	0,00	0,00
2224	Instandhaltung	3.500,00	3.200,00	1.144,03
2225	Sonstiger Sachaufwand	24.200,00	30.200,00	56.818,69
2226	Nicht finanzierungswirksamer Sachaufwand	1.700,00	1.700,00	1.694,04
223	Transferaufwand	1.500,00	1.500,00	0,00
2231	Transferaufwand an Träger des öffentlichen Rechts	500,00	500,00	0,00
2232	Transferaufwand an Beteiligungen	0,00	0,00	0,00
2233	Transferaufwand an Unternehmen (mit Finanzunternehmen)	0,00	0,00	0,00
2234	Transferaufwand an Haushalte und Organisationen ohne Erwerbscharakter	1.000,00	1.000,00	0,00
2235	Transferaufwand an das Ausland	0,00	0,00	0,00
2236	Investitions- und Tilgungszuschüsse zwischen Unternehmungen und Betrieben der Gebietskörperschaft und der Gebietskörperschaft	0,00	0,00	0,00
2237	Nicht finanzierungswirksamer Transferaufwand	0,00	0,00	0,00
224	Finanzaufwand	0,00	0,00	0,00
2241	Aufwendungen für Zinsen	0,00	0,00	0,00
2242	Zinsen und sonstige Aufwendungen aus derivativen Finanzinstrumenten mit und ohne Grundgeschäft	0,00	0,00	0,00
2243	Gewinnentnahmen von Unternehmungen und marktbestimmten Betrieben der Gebietskörperschaft (innerhalb der Gebietskörperschaft)	0,00	0,00	0,00
2244	Sonstiger Finanzaufwand	0,00	0,00	0,00
2245	Nicht finanzierungswirksamer Finanzaufwand	0,00	0,00	0,00
22	Summe Aufwendungen	219.500,00	225.100,00	386.626,24
SA0	Saldo (0) Nettoergebnis (21 - 22)	-77.100,00	-76.500,00	-223.150,14
230	Entnahmen von Haushaltsrücklagen	0,00	0,00	0,00
2301	Entnahmen von Haushaltsrücklagen	0,00	0,00	0,00
240	Zuweisungen an Haushaltsrücklagen	0,00	0,00	0,00
2401	Zuweisungen an Haushaltsrücklagen	0,00	0,00	0,00
SA01	Saldo (01) Haushaltsrücklagen (230 - 240)	0,00	0,00	0,00
SA00	Saldo (00) Nettoergebnis nach Haushaltsrücklagen (Saldo 0 + Saldo 01)	-77.100,00	-76.500,00	-223.150,14

Soziale Wohlfahrt und Wohnbauförderung (Gruppe 4)

MVAG	Mittelverwendungs- und -aufbringungsgruppen (1. und 2. Ebene)	VA 2025	VA 2024	RA 2023
211	Erträge aus der operativen Verwaltungstätigkeit	0,00	0,00	0,00
2111	Erträge aus eigenen Abgaben	0,00	0,00	0,00
2112	Erträge aus Ertragsanteilen	0,00	0,00	0,00
2113	Erträge aus Gebühren	0,00	0,00	0,00
2114	Erträge aus Leistungen	0,00	0,00	0,00
2115	Erträge aus Besitz und wirtschaftlicher Tätigkeit	0,00	0,00	0,00
2116	Erträge aus Veräußerung und sonstige Erträge	0,00	0,00	0,00
2117	Nicht finanzierungswirksame operative Erträge	0,00	0,00	0,00
212	Erträge aus Transfers	500,00	500,00	500,00
2121	Transferertrag von Trägern des öffentlichen Rechts	0,00	0,00	0,00
2122	Transferertrag von Beteiligungen	0,00	0,00	0,00
2123	Transferertrag von Unternehmen (mit Finanzunternehmen)	0,00	0,00	0,00
2124	Transferertrag von Haushalten und Organisationen ohne Erwerbscharakter	500,00	500,00	500,00
2125	Transferertrag vom Ausland	0,00	0,00	0,00
2126	Investitions- und Tilgungszuschüsse zwischen Unternehmen und Betrieben der Gebietskörperschaft und der Gebietskörperschaft	0,00	0,00	0,00
2127	Nicht finanzierungswirksamer Transferertrag	0,00	0,00	0,00
213	Finanzerträge	0,00	0,00	0,00
2131	Erträge aus Zinsen	0,00	0,00	0,00
2132	Erträge aus Zinsen aus derivativen Finanzinstrumenten mit und ohne Grundgeschäft	0,00	0,00	0,00
2133	Erträge aus Gewinnentnahmen von marktbestimmten Betrieben	0,00	0,00	0,00
2134	Sonstige Finanzerträge	0,00	0,00	0,00
2135	Erträge aus Dividenden/Gewinnausschüttungen	0,00	0,00	0,00
2136	Sonstige nicht finanzierungswirksame Finanzerträge	0,00	0,00	0,00
21	Summe Erträge	500,00	500,00	500,00
221	Personalaufwand	0,00	0,00	0,00
2211	Personalaufwand (Bezüge, Nebengebühren, Mehrleistungen)	0,00	0,00	0,00
2212	Gesetzlicher und freiwilliger Sozialaufwand	0,00	0,00	0,00
2213	Sonstiger Personalaufwand	0,00	0,00	0,00
2214	Nicht finanzierungswirksamer Personalaufwand	0,00	0,00	0,00
222	Sachaufwand	4.200,00	10.500,00	6.671,50
2221	Gebrauchs- und Verbrauchsgüter, Handelswaren	700,00	7.000,00	4.636,50
2222	Verwaltungs- und Betriebsaufwand	0,00	0,00	0,00

Soziale Wohlfahrt und Wohnbauförderung (Gruppe 4)

MVAG	Mittelverwendungs- und -aufbringungsgruppen (1. und 2. Ebene)	VA 2025	VA 2024	RA 2023
2223	Leasing- und Mietaufwand	0,00	0,00	0,00
2224	Instandhaltung	0,00	0,00	0,00
2225	Sonstiger Sachaufwand	3.500,00	3.500,00	2.035,00
2226	Nicht finanzierungswirksamer Sachaufwand	0,00	0,00	0,00
223	Transferaufwand	932.300,00	827.100,00	791.458,14
2231	Transferaufwand an Träger des öffentlichen Rechts	921.600,00	816.500,00	785.768,14
2232	Transferaufwand an Beteiligungen	0,00	0,00	0,00
2233	Transferaufwand an Unternehmen (mit Finanzunternehmen)	0,00	0,00	0,00
2234	Transferaufwand an Haushalte und Organisationen ohne Erwerbscharakter	10.700,00	10.600,00	5.690,00
2235	Transferaufwand an das Ausland	0,00	0,00	0,00
2236	Investitions- und Tilgungszuschüsse zwischen Unternehmungen und Betrieben der Gebietskörperschaft und der Gebietskörperschaft	0,00	0,00	0,00
2237	Nicht finanzierungswirksamer Transferaufwand	0,00	0,00	0,00
224	Finanzaufwand	0,00	0,00	0,00
2241	Aufwendungen für Zinsen	0,00	0,00	0,00
2242	Zinsen und sonstige Aufwendungen aus derivativen Finanzinstrumenten mit und ohne Grundgeschäft	0,00	0,00	0,00
2243	Gewinnentnahmen von Unternehmungen und marktbestimmten Betrieben der Gebietskörperschaft (innerhalb der Gebietskörperschaft)	0,00	0,00	0,00
2244	Sonstiger Finanzaufwand	0,00	0,00	0,00
2245	Nicht finanzierungswirksamer Finanzaufwand	0,00	0,00	0,00
22	Summe Aufwendungen	936.500,00	837.600,00	798.129,64
SA0	Saldo (0) Nettoergebnis (21 - 22)	-936.000,00	-837.100,00	-797.629,64
230	Entnahmen von Haushaltsrücklagen	0,00	0,00	0,00
2301	Entnahmen von Haushaltsrücklagen	0,00	0,00	0,00
240	Zuweisungen an Haushaltsrücklagen	0,00	0,00	0,00
2401	Zuweisungen an Haushaltsrücklagen	0,00	0,00	0,00
SA01	Saldo (01) Haushaltsrücklagen (230 - 240)	0,00	0,00	0,00
SA00	Saldo (00) Nettoergebnis nach Haushaltsrücklagen (Saldo 0 + Saldo 01)	-936.000,00	-837.100,00	-797.629,64

Gesundheit (Gruppe 5)

MVAG	Mittelverwendungs- und -aufbringungsgruppen (1. und 2. Ebene)	VA 2025	VA 2024	RA 2023
211	Erträge aus der operativen Verwaltungstätigkeit	4.000,00	8.500,00	9.128,88
2111	Erträge aus eigenen Abgaben	0,00	0,00	0,00
2112	Erträge aus Ertragsanteilen	0,00	0,00	0,00
2113	Erträge aus Gebühren	0,00	0,00	0,00
2114	Erträge aus Leistungen	0,00	0,00	0,00
2115	Erträge aus Besitz und wirtschaftlicher Tätigkeit	0,00	0,00	0,00
2116	Erträge aus Veräußerung und sonstige Erträge	4.000,00	8.500,00	9.128,88
2117	Nicht finanzierungswirksame operative Erträge	0,00	0,00	0,00
212	Erträge aus Transfers	1.000,00	2.600,00	551,11
2121	Transferertrag von Trägern des öffentlichen Rechts	1.000,00	2.000,00	0,00
2122	Transferertrag von Beteiligungen	0,00	0,00	0,00
2123	Transferertrag von Unternehmen (mit Finanzunternehmen)	0,00	0,00	0,00
2124	Transferertrag von Haushalten und Organisationen ohne Erwerbscharakter	0,00	0,00	0,00
2125	Transferertrag vom Ausland	0,00	0,00	0,00
2126	Investitions- und Tilgungszuschüsse zwischen Unternehmen und Betrieben der Gebietskörperschaft und der Gebietskörperschaft	0,00	0,00	0,00
2127	Nicht finanzierungswirksamer Transferertrag	0,00	600,00	551,11
213	Finanzerträge	0,00	0,00	0,00
2131	Erträge aus Zinsen	0,00	0,00	0,00
2132	Erträge aus Zinsen aus derivativen Finanzinstrumenten mit und ohne Grundgeschäft	0,00	0,00	0,00
2133	Erträge aus Gewinnentnahmen von marktbestimmten Betrieben	0,00	0,00	0,00
2134	Sonstige Finanzerträge	0,00	0,00	0,00
2135	Erträge aus Dividenden/Gewinnausschüttungen	0,00	0,00	0,00
2136	Sonstige nicht finanzierungswirksame Finanzerträge	0,00	0,00	0,00
21	Summe Erträge	5.000,00	11.100,00	9.679,99
221	Personalaufwand	2.500,00	2.500,00	1.853,77
2211	Personalaufwand (Bezüge, Nebengebühren, Mehrleistungen)	2.500,00	2.500,00	1.853,77
2212	Gesetzlicher und freiwilliger Sozialaufwand	0,00	0,00	0,00
2213	Sonstiger Personalaufwand	0,00	0,00	0,00
2214	Nicht finanzierungswirksamer Personalaufwand	0,00	0,00	0,00
222	Sachaufwand	4.600,00	29.000,00	35.576,04
2221	Gebrauchs- und Verbrauchsgüter, Handelswaren	0,00	0,00	0,00
2222	Verwaltungs- und Betriebsaufwand	0,00	0,00	0,00

Gesundheit (Gruppe 5)

MVAG	Mittelverwendungs- und -aufbringungsgruppen (1. und 2. Ebene)	VA 2025	VA 2024	RA 2023
2223	Leasing- und Mietaufwand	0,00	0,00	0,00
2224	Instandhaltung	0,00	0,00	0,00
2225	Sonstiger Sachaufwand	4.600,00	29.000,00	35.576,04
2226	Nicht finanzierungswirksamer Sachaufwand	0,00	0,00	0,00
223	Transferaufwand	1.306.100,00	1.205.900,00	1.153.963,41
2231	Transferaufwand an Träger des öffentlichen Rechts	1.261.100,00	1.205.900,00	1.115.173,60
2232	Transferaufwand an Beteiligungen	0,00	0,00	0,00
2233	Transferaufwand an Unternehmen (mit Finanzunternehmen)	0,00	0,00	0,00
2234	Transferaufwand an Haushalte und Organisationen ohne Erwerbscharakter	45.000,00	0,00	38.789,81
2235	Transferaufwand an das Ausland	0,00	0,00	0,00
2236	Investitions- und Tilgungszuschüsse zwischen Unternehmungen und Betrieben der Gebietskörperschaft und der Gebietskörperschaft	0,00	0,00	0,00
2237	Nicht finanzierungswirksamer Transferaufwand	0,00	0,00	0,00
224	Finanzaufwand	0,00	0,00	0,00
2241	Aufwendungen für Zinsen	0,00	0,00	0,00
2242	Zinsen und sonstige Aufwendungen aus derivativen Finanzinstrumenten mit und ohne Grundgeschäft	0,00	0,00	0,00
2243	Gewinnentnahmen von Unternehmungen und marktbestimmten Betrieben der Gebietskörperschaft (innerhalb der Gebietskörperschaft)	0,00	0,00	0,00
2244	Sonstiger Finanzaufwand	0,00	0,00	0,00
2245	Nicht finanzierungswirksamer Finanzaufwand	0,00	0,00	0,00
22	Summe Aufwendungen	1.313.200,00	1.237.400,00	1.191.393,22
SA0	Saldo (0) Nettoergebnis (21 - 22)	-1.308.200,00	-1.226.300,00	-1.181.713,23
230	Entnahmen von Haushaltsrücklagen	0,00	0,00	0,00
2301	Entnahmen von Haushaltsrücklagen	0,00	0,00	0,00
240	Zuweisungen an Haushaltsrücklagen	0,00	0,00	0,00
2401	Zuweisungen an Haushaltsrücklagen	0,00	0,00	0,00
SA01	Saldo (01) Haushaltsrücklagen (230 - 240)	0,00	0,00	0,00
SA00	Saldo (00) Nettoergebnis nach Haushaltsrücklagen (Saldo 0 + Saldo 01)	-1.308.200,00	-1.226.300,00	-1.181.713,23

Straßen- und Wasserbau, Verkehr (Gruppe 6)

MVAG	Mittelverwendungs- und -aufbringungsgruppen (1. und 2. Ebene)	VA 2025	VA 2024	RA 2023
211	Erträge aus der operativen Verwaltungstätigkeit	59.900,00	3.600,00	550,00
2111	Erträge aus eigenen Abgaben	0,00	0,00	0,00
2112	Erträge aus Ertragsanteilen	0,00	0,00	0,00
2113	Erträge aus Gebühren	0,00	0,00	0,00
2114	Erträge aus Leistungen	0,00	0,00	0,00
2115	Erträge aus Besitz und wirtschaftlicher Tätigkeit	0,00	0,00	0,00
2116	Erträge aus Veräußerung und sonstige Erträge	59.900,00	3.600,00	550,00
2117	Nicht finanzierungswirksame operative Erträge	0,00	0,00	0,00
212	Erträge aus Transfers	434.000,00	432.300,00	389.525,48
2121	Transferertrag von Trägern des öffentlichen Rechts	400.400,00	400.700,00	353.396,75
2122	Transferertrag von Beteiligungen	0,00	0,00	0,00
2123	Transferertrag von Unternehmen (mit Finanzunternehmen)	0,00	0,00	0,00
2124	Transferertrag von Haushalten und Organisationen ohne Erwerbscharakter	11.000,00	9.000,00	13.653,60
2125	Transferertrag vom Ausland	0,00	0,00	0,00
2126	Investitions- und Tilgungszuschüsse zwischen Unternehmen und Betrieben der Gebietskörperschaft und der Gebietskörperschaft	0,00	0,00	0,00
2127	Nicht finanzierungswirksamer Transferertrag	22.600,00	22.600,00	22.475,13
213	Finanzerträge	0,00	0,00	0,00
2131	Erträge aus Zinsen	0,00	0,00	0,00
2132	Erträge aus Zinsen aus derivativen Finanzinstrumenten mit und ohne Grundgeschäft	0,00	0,00	0,00
2133	Erträge aus Gewinnentnahmen von marktbestimmten Betrieben	0,00	0,00	0,00
2134	Sonstige Finanzerträge	0,00	0,00	0,00
2135	Erträge aus Dividenden/Gewinnausschüttungen	0,00	0,00	0,00
2136	Sonstige nicht finanzierungswirksame Finanzerträge	0,00	0,00	0,00
21	Summe Erträge	493.900,00	435.900,00	390.075,48
221	Personalaufwand	0,00	0,00	0,00
2211	Personalaufwand (Bezüge, Nebengebühren, Mehrleistungen)	0,00	0,00	0,00
2212	Gesetzlicher und freiwilliger Sozialaufwand	0,00	0,00	0,00
2213	Sonstiger Personalaufwand	0,00	0,00	0,00
2214	Nicht finanzierungswirksamer Personalaufwand	0,00	0,00	0,00
222	Sachaufwand	522.200,00	504.300,00	432.971,27
2221	Gebrauchs- und Verbrauchsgüter, Handelswaren	16.500,00	18.500,00	20.965,93
2222	Verwaltungs- und Betriebsaufwand	0,00	0,00	0,00

Straßen- und Wasserbau, Verkehr (Gruppe 6)

MVAG	Mittelverwendungs- und -aufbringungsgruppen (1. und 2. Ebene)	VA 2025	VA 2024	RA 2023
2223	Leasing- und Mietaufwand	0,00	0,00	0,00
2224	Instandhaltung	45.000,00	45.000,00	77.610,59
2225	Sonstiger Sachaufwand	199.200,00	189.100,00	82.090,15
2226	Nicht finanzierungswirksamer Sachaufwand	261.500,00	251.700,00	252.304,60
223	Transferaufwand	14.200,00	14.200,00	14.110,00
2231	Transferaufwand an Träger des öffentlichen Rechts	14.200,00	14.200,00	14.110,00
2232	Transferaufwand an Beteiligungen	0,00	0,00	0,00
2233	Transferaufwand an Unternehmen (mit Finanzunternehmen)	0,00	0,00	0,00
2234	Transferaufwand an Haushalte und Organisationen ohne Erwerbscharakter	0,00	0,00	0,00
2235	Transferaufwand an das Ausland	0,00	0,00	0,00
2236	Investitions- und Tilgungszuschüsse zwischen Unternehmungen und Betrieben der Gebietskörperschaft und der Gebietskörperschaft	0,00	0,00	0,00
2237	Nicht finanzierungswirksamer Transferaufwand	0,00	0,00	0,00
224	Finanzaufwand	1.800,00	3.500,00	4.447,33
2241	Aufwendungen für Zinsen	1.800,00	3.500,00	4.447,33
2242	Zinsen und sonstige Aufwendungen aus derivativen Finanzinstrumenten mit und ohne Grundgeschäft	0,00	0,00	0,00
2243	Gewinnentnahmen von Unternehmungen und marktbestimmten Betrieben der Gebietskörperschaft (innerhalb der Gebietskörperschaft)	0,00	0,00	0,00
2244	Sonstiger Finanzaufwand	0,00	0,00	0,00
2245	Nicht finanzierungswirksamer Finanzaufwand	0,00	0,00	0,00
22	Summe Aufwendungen	538.200,00	522.000,00	451.528,60
SA0	Saldo (0) Nettoergebnis (21 - 22)	-44.300,00	-86.100,00	-61.453,12
230	Entnahmen von Haushaltsrücklagen	0,00	0,00	0,00
2301	Entnahmen von Haushaltsrücklagen	0,00	0,00	0,00
240	Zuweisungen an Haushaltsrücklagen	619.000,00	316.400,00	0,00
2401	Zuweisungen an Haushaltsrücklagen	619.000,00	316.400,00	0,00
SA01	Saldo (01) Haushaltsrücklagen (230 - 240)	-619.000,00	-316.400,00	0,00
SA00	Saldo (00) Nettoergebnis nach Haushaltsrücklagen (Saldo 0 + Saldo 01)	-663.300,00	-402.500,00	-61.453,12

Wirtschaftsförderung (Gruppe 7)

MVAG	Mittelverwendungs- und -aufbringungsgruppen (1. und 2. Ebene)	VA 2025	VA 2024	RA 2023
211	Erträge aus der operativen Verwaltungstätigkeit	61.300,00	43.700,00	49.742,44
2111	Erträge aus eigenen Abgaben	0,00	0,00	0,00
2112	Erträge aus Ertragsanteilen	0,00	0,00	0,00
2113	Erträge aus Gebühren	0,00	0,00	0,00
2114	Erträge aus Leistungen	0,00	0,00	0,00
2115	Erträge aus Besitz und wirtschaftlicher Tätigkeit	0,00	0,00	0,00
2116	Erträge aus Veräußerung und sonstige Erträge	61.300,00	43.700,00	49.742,44
2117	Nicht finanzierungswirksame operative Erträge	0,00	0,00	0,00
212	Erträge aus Transfers	19.000,00	14.200,00	14.219,40
2121	Transferertrag von Trägern des öffentlichen Rechts	7.500,00	7.800,00	7.750,00
2122	Transferertrag von Beteiligungen	0,00	0,00	0,00
2123	Transferertrag von Unternehmen (mit Finanzunternehmen)	0,00	0,00	0,00
2124	Transferertrag von Haushalten und Organisationen ohne Erwerbscharakter	0,00	0,00	0,00
2125	Transferertrag vom Ausland	0,00	0,00	0,00
2126	Investitions- und Tilgungszuschüsse zwischen Unternehmen und Betrieben der Gebietskörperschaft und der Gebietskörperschaft	0,00	0,00	0,00
2127	Nicht finanzierungswirksamer Transferertrag	11.500,00	6.400,00	6.469,40
213	Finanzerträge	0,00	0,00	0,00
2131	Erträge aus Zinsen	0,00	0,00	0,00
2132	Erträge aus Zinsen aus derivativen Finanzinstrumenten mit und ohne Grundgeschäft	0,00	0,00	0,00
2133	Erträge aus Gewinnentnahmen von marktbestimmten Betrieben	0,00	0,00	0,00
2134	Sonstige Finanzerträge	0,00	0,00	0,00
2135	Erträge aus Dividenden/Gewinnausschüttungen	0,00	0,00	0,00
2136	Sonstige nicht finanzierungswirksame Finanzerträge	0,00	0,00	0,00
21	Summe Erträge	80.300,00	57.900,00	63.961,84
221	Personalaufwand	0,00	0,00	0,00
2211	Personalaufwand (Bezüge, Nebengebühren, Mehrleistungen)	0,00	0,00	0,00
2212	Gesetzlicher und freiwilliger Sozialaufwand	0,00	0,00	0,00
2213	Sonstiger Personalaufwand	0,00	0,00	0,00
2214	Nicht finanzierungswirksamer Personalaufwand	0,00	0,00	0,00
222	Sachaufwand	254.700,00	170.800,00	186.812,61
2221	Gebrauchs- und Verbrauchsgüter, Handelswaren	200,00	1.300,00	122,40
2222	Verwaltungs- und Betriebsaufwand	23.000,00	23.000,00	31.190,80

Wirtschaftsförderung (Gruppe 7)

MVAG	Mittelverwendungs- und -aufbringungsgruppen (1. und 2. Ebene)	VA 2025	VA 2024	RA 2023
2223	Leasing- und Mietaufwand	0,00	0,00	0,00
2224	Instandhaltung	112.000,00	35.000,00	36.497,00
2225	Sonstiger Sachaufwand	500,00	500,00	0,00
2226	Nicht finanzierungswirksamer Sachaufwand	119.000,00	111.000,00	119.002,41
223	Transferaufwand	8.000,00	4.500,00	10.201,01
2231	Transferaufwand an Träger des öffentlichen Rechts	0,00	0,00	0,00
2232	Transferaufwand an Beteiligungen	0,00	0,00	0,00
2233	Transferaufwand an Unternehmen (mit Finanzunternehmen)	0,00	0,00	0,00
2234	Transferaufwand an Haushalte und Organisationen ohne Erwerbscharakter	8.000,00	4.500,00	10.201,01
2235	Transferaufwand an das Ausland	0,00	0,00	0,00
2236	Investitions- und Tilgungszuschüsse zwischen Unternehmungen und Betrieben der Gebietskörperschaft und der Gebietskörperschaft	0,00	0,00	0,00
2237	Nicht finanzierungswirksamer Transferaufwand	0,00	0,00	0,00
224	Finanzaufwand	0,00	0,00	0,00
2241	Aufwendungen für Zinsen	0,00	0,00	0,00
2242	Zinsen und sonstige Aufwendungen aus derivativen Finanzinstrumenten mit und ohne Grundgeschäft	0,00	0,00	0,00
2243	Gewinnentnahmen von Unternehmungen und marktbestimmten Betrieben der Gebietskörperschaft (innerhalb der Gebietskörperschaft)	0,00	0,00	0,00
2244	Sonstiger Finanzaufwand	0,00	0,00	0,00
2245	Nicht finanzierungswirksamer Finanzaufwand	0,00	0,00	0,00
22	Summe Aufwendungen	262.700,00	175.300,00	197.013,62
SA0	Saldo (0) Nettoergebnis (21 - 22)	-182.400,00	-117.400,00	-133.051,78
230	Entnahmen von Haushaltsrücklagen	0,00	0,00	0,00
2301	Entnahmen von Haushaltsrücklagen	0,00	0,00	0,00
240	Zuweisungen an Haushaltsrücklagen	0,00	0,00	0,00
2401	Zuweisungen an Haushaltsrücklagen	0,00	0,00	0,00
SA01	Saldo (01) Haushaltsrücklagen (230 - 240)	0,00	0,00	0,00
SA00	Saldo (00) Nettoergebnis nach Haushaltsrücklagen (Saldo 0 + Saldo 01)	-182.400,00	-117.400,00	-133.051,78

Dienstleistungen (Gruppe 8)

MVAG	Mittelverwendungs- und -aufbringungsgruppen (1. und 2. Ebene)	VA 2025	VA 2024	RA 2023
211	Erträge aus der operativen Verwaltungstätigkeit	2.557.500,00	2.119.400,00	2.191.748,16
2111	Erträge aus eigenen Abgaben	0,00	0,00	0,00
2112	Erträge aus Ertragsanteilen	0,00	0,00	0,00
2113	Erträge aus Gebühren	1.965.600,00	1.964.600,00	1.861.482,77
2114	Erträge aus Leistungen	6.900,00	20.300,00	21.631,88
2115	Erträge aus Besitz und wirtschaftlicher Tätigkeit	126.500,00	119.000,00	127.552,42
2116	Erträge aus Veräußerung und sonstige Erträge	457.100,00	15.500,00	175.263,53
2117	Nicht finanzierungswirksame operative Erträge	1.400,00	0,00	5.817,56
212	Erträge aus Transfers	315.800,00	328.400,00	355.432,92
2121	Transferertrag von Trägern des öffentlichen Rechts	136.200,00	156.500,00	185.497,39
2122	Transferertrag von Beteiligungen	0,00	0,00	0,00
2123	Transferertrag von Unternehmen (mit Finanzunternehmen)	0,00	0,00	0,00
2124	Transferertrag von Haushalten und Organisationen ohne Erwerbscharakter	0,00	0,00	0,00
2125	Transferertrag vom Ausland	0,00	0,00	0,00
2126	Investitions- und Tilgungszuschüsse zwischen Unternehmen und Betrieben der Gebietskörperschaft und der Gebietskörperschaft	0,00	0,00	0,00
2127	Nicht finanzierungswirksamer Transferertrag	179.600,00	171.900,00	169.935,53
213	Finanzerträge	0,00	0,00	0,00
2131	Erträge aus Zinsen	0,00	0,00	0,00
2132	Erträge aus Zinsen aus derivativen Finanzinstrumenten mit und ohne Grundgeschäft	0,00	0,00	0,00
2133	Erträge aus Gewinnentnahmen von marktbestimmten Betrieben	0,00	0,00	0,00
2134	Sonstige Finanzerträge	0,00	0,00	0,00
2135	Erträge aus Dividenden/Gewinnausschüttungen	0,00	0,00	0,00
2136	Sonstige nicht finanzierungswirksame Finanzerträge	0,00	0,00	0,00
21	Summe Erträge	2.873.300,00	2.447.800,00	2.547.181,08
221	Personalaufwand	539.800,00	495.300,00	465.208,75
2211	Personalaufwand (Bezüge, Nebengebühren, Mehrleistungen)	423.300,00	382.900,00	357.079,89
2212	Gesetzlicher und freiwilliger Sozialaufwand	104.100,00	95.500,00	92.123,59
2213	Sonstiger Personalaufwand	0,00	0,00	0,00
2214	Nicht finanzierungswirksamer Personalaufwand	12.400,00	16.900,00	16.005,27
222	Sachaufwand	1.821.500,00	1.397.100,00	1.856.360,53
2221	Gebrauchs- und Verbrauchsgüter, Handelswaren	325.900,00	288.300,00	364.936,37
2222	Verwaltungs- und Betriebsaufwand	113.200,00	135.100,00	154.903,28

Dienstleistungen (Gruppe 8)

MVAG	Mittelverwendungs- und -aufbringungsgruppen (1. und 2. Ebene)	VA 2025	VA 2024	RA 2023
2223	Leasing- und Mietaufwand	13.000,00	13.000,00	48.632,79
2224	Instandhaltung	139.800,00	138.300,00	281.265,68
2225	Sonstiger Sachaufwand	548.300,00	176.300,00	328.214,01
2226	Nicht finanzierungswirksamer Sachaufwand	681.300,00	646.100,00	678.408,40
223	Transferaufwand	919.800,00	845.300,00	740.685,53
2231	Transferaufwand an Träger des öffentlichen Rechts	0,00	0,00	0,00
2232	Transferaufwand an Beteiligungen	0,00	0,00	0,00
2233	Transferaufwand an Unternehmen (mit Finanzunternehmen)	919.800,00	845.300,00	740.685,53
2234	Transferaufwand an Haushalte und Organisationen ohne Erwerbscharakter	0,00	0,00	0,00
2235	Transferaufwand an das Ausland	0,00	0,00	0,00
2236	Investitions- und Tilgungszuschüsse zwischen Unternehmungen und Betrieben der Gebietskörperschaft und der Gebietskörperschaft	0,00	0,00	0,00
2237	Nicht finanzierungswirksamer Transferaufwand	0,00	0,00	0,00
224	Finanzaufwand	419.900,00	495.200,00	375.828,84
2241	Aufwendungen für Zinsen	419.900,00	495.200,00	375.828,84
2242	Zinsen und sonstige Aufwendungen aus derivativen Finanzinstrumenten mit und ohne Grundgeschäft	0,00	0,00	0,00
2243	Gewinnentnahmen von Unternehmungen und marktbestimmten Betrieben der Gebietskörperschaft (innerhalb der Gebietskörperschaft)	0,00	0,00	0,00
2244	Sonstiger Finanzaufwand	0,00	0,00	0,00
2245	Nicht finanzierungswirksamer Finanzaufwand	0,00	0,00	0,00
22	Summe Aufwendungen	3.701.000,00	3.232.900,00	3.438.083,65
SA0	Saldo (0) Nettoergebnis (21 - 22)	-827.700,00	-785.100,00	-890.902,57
230	Entnahmen von Haushaltsrücklagen	0,00	0,00	43.000,00
2301	Entnahmen von Haushaltsrücklagen	0,00	0,00	43.000,00
240	Zuweisungen an Haushaltsrücklagen	0,00	0,00	21.397,92
2401	Zuweisungen an Haushaltsrücklagen	0,00	0,00	21.397,92
SA01	Saldo (01) Haushaltsrücklagen (230 - 240)	0,00	0,00	21.602,08
SA00	Saldo (00) Nettoergebnis nach Haushaltsrücklagen (Saldo 0 + Saldo 01)	-827.700,00	-785.100,00	-869.300,49

Finanzwirtschaft (Gruppe 9)

MVAG	Mittelverwendungs- und -aufbringungsgruppen (1. und 2. Ebene)	VA 2025	VA 2024	RA 2023
211	Erträge aus der operativen Verwaltungstätigkeit	5.382.900,00	5.438.900,00	5.288.018,63
2111	Erträge aus eigenen Abgaben	1.380.500,00	1.349.600,00	1.321.057,47
2112	Erträge aus Ertragsanteilen	3.978.000,00	4.065.000,00	3.957.264,80
2113	Erträge aus Gebühren	0,00	0,00	0,00
2114	Erträge aus Leistungen	4.400,00	4.300,00	3.627,90
2115	Erträge aus Besitz und wirtschaftlicher Tätigkeit	0,00	0,00	0,00
2116	Erträge aus Veräußerung und sonstige Erträge	20.000,00	20.000,00	6.068,46
2117	Nicht finanzierungswirksame operative Erträge	0,00	0,00	0,00
212	Erträge aus Transfers	672.300,00	373.500,00	437.364,27
2121	Transferertrag von Trägern des öffentlichen Rechts	672.300,00	373.500,00	437.364,27
2122	Transferertrag von Beteiligungen	0,00	0,00	0,00
2123	Transferertrag von Unternehmen (mit Finanzunternehmen)	0,00	0,00	0,00
2124	Transferertrag von Haushalten und Organisationen ohne Erwerbscharakter	0,00	0,00	0,00
2125	Transferertrag vom Ausland	0,00	0,00	0,00
2126	Investitions- und Tilgungszuschüsse zwischen Unternehmen und Betrieben der Gebietskörperschaft und der Gebietskörperschaft	0,00	0,00	0,00
2127	Nicht finanzierungswirksamer Transferertrag	0,00	0,00	0,00
213	Finanzerträge	13.000,00	1.900,00	82.797,62
2131	Erträge aus Zinsen	13.000,00	1.900,00	12.044,09
2132	Erträge aus Zinsen aus derivativen Finanzinstrumenten mit und ohne Grundgeschäft	0,00	0,00	0,00
2133	Erträge aus Gewinnentnahmen von marktbestimmten Betrieben	0,00	0,00	70.753,53
2134	Sonstige Finanzerträge	0,00	0,00	0,00
2135	Erträge aus Dividenden/Gewinnausschüttungen	0,00	0,00	0,00
2136	Sonstige nicht finanzierungswirksame Finanzerträge	0,00	0,00	0,00
21	Summe Erträge	6.068.200,00	5.814.300,00	5.808.180,52
221	Personalaufwand	0,00	0,00	0,00
2211	Personalaufwand (Bezüge, Nebengebühren, Mehrleistungen)	0,00	0,00	0,00
2212	Gesetzlicher und freiwilliger Sozialaufwand	0,00	0,00	0,00
2213	Sonstiger Personalaufwand	0,00	0,00	0,00
2214	Nicht finanzierungswirksamer Personalaufwand	0,00	0,00	0,00
222	Sachaufwand	23.500,00	23.000,00	30.399,73
2221	Gebrauchs- und Verbrauchsgüter, Handelswaren	0,00	0,00	0,00
2222	Verwaltungs- und Betriebsaufwand	14.500,00	14.000,00	27.388,64

Finanzwirtschaft (Gruppe 9)

MVAG	Mittelverwendungs- und -aufbringungsgruppen (1. und 2. Ebene)	VA 2025	VA 2024	RA 2023
2223	Leasing- und Mietaufwand	0,00	0,00	0,00
2224	Instandhaltung	0,00	0,00	0,00
2225	Sonstiger Sachaufwand	9.000,00	9.000,00	3.011,09
2226	Nicht finanzierungswirksamer Sachaufwand	0,00	0,00	0,00
223	Transferaufwand	0,00	0,00	0,00
2231	Transferaufwand an Träger des öffentlichen Rechts	0,00	0,00	0,00
2232	Transferaufwand an Beteiligungen	0,00	0,00	0,00
2233	Transferaufwand an Unternehmen (mit Finanzunternehmen)	0,00	0,00	0,00
2234	Transferaufwand an Haushalte und Organisationen ohne Erwerbscharakter	0,00	0,00	0,00
2235	Transferaufwand an das Ausland	0,00	0,00	0,00
2236	Investitions- und Tilgungszuschüsse zwischen Unternehmungen und Betrieben der Gebietskörperschaft und der Gebietskörperschaft	0,00	0,00	0,00
2237	Nicht finanzierungswirksamer Transferaufwand	0,00	0,00	0,00
224	Finanzaufwand	4.700,00	4.700,00	3.663,06
2241	Aufwendungen für Zinsen	4.500,00	4.500,00	3.545,34
2242	Zinsen und sonstige Aufwendungen aus derivativen Finanzinstrumenten mit und ohne Grundgeschäft	0,00	0,00	0,00
2243	Gewinnentnahmen von Unternehmungen und marktbestimmten Betrieben der Gebietskörperschaft (innerhalb der Gebietskörperschaft)	0,00	0,00	0,00
2244	Sonstiger Finanzaufwand	200,00	200,00	117,72
2245	Nicht finanzierungswirksamer Finanzaufwand	0,00	0,00	0,00
22	Summe Aufwendungen	28.200,00	27.700,00	34.062,79
SA0	Saldo (0) Nettoergebnis (21 - 22)	6.040.000,00	5.786.600,00	5.774.117,73
230	Entnahmen von Haushaltsrücklagen	0,00	0,00	776.849,83
2301	Entnahmen von Haushaltsrücklagen	0,00	0,00	776.849,83
240	Zuweisungen an Haushaltsrücklagen	39.600,00	0,00	673.069,38
2401	Zuweisungen an Haushaltsrücklagen	39.600,00	0,00	673.069,38
SA01	Saldo (01) Haushaltsrücklagen (230 - 240)	-39.600,00	0,00	103.780,45
SA00	Saldo (00) Nettoergebnis nach Haushaltsrücklagen (Saldo 0 + Saldo 01)	6.000.400,00	5.786.600,00	5.877.898,18

Finanzierungshaushalt Bereichsbudget 1. und 2. Ebene (Anlage 1b)

Vertretungskörper und allgemeine Verwaltung (Gruppe 0)

MVAG	Mittelverwendungs- und aufbringungsgruppen (1. und 2. Ebene)	VA 2025	VA 2024	RA 2023
311	Einzahlungen aus operativer Verwaltungstätigkeit	24.800,00	22.600,00	31.632,00
3111	Einzahlungen aus eigenen Abgaben	0,00	0,00	0,00
3112	Einzahlungen aus Ertragsanteilen	0,00	0,00	0,00
3113	Einzahlungen aus Gebühren	0,00	0,00	0,00
3114	Einzahlungen aus Leistungen	14.700,00	14.700,00	15.053,78
3115	Einzahlungen aus Besitz und wirtschaftlicher Tätigkeit	6.000,00	3.800,00	4.162,37
3116	Einzahlungen aus Veräußerung von geringwertigen Wirtschaftsgütern (GWG) und sonstige Einzahlungen	4.100,00	4.100,00	12.415,85
312	Einzahlungen aus Transfers	5.700,00	0,00	0,00
3121	Transferzahlungen von Trägern des öffentlichen Rechts	5.700,00	0,00	0,00
3122	Transferzahlungen von Beteiligungen	0,00	0,00	0,00
3123	Transferzahlungen von Unternehmen (inkl. Finanzunternehmen)	0,00	0,00	0,00
3124	Transferzahlungen von Haushalten und Organisationen ohne Erwerbscharakter	0,00	0,00	0,00
3125	Transferzahlungen vom Ausland	0,00	0,00	0,00
3126	Investitions- und Tilgungszuschüsse zwischen Unternehmungen und Betrieben der Gebietskörperschaft und der Gebietskörperschaft	0,00	0,00	0,00
313	Einzahlungen aus Finanzerträgen	0,00	0,00	0,00
3131	Einzahlungen aus Zinserträgen	0,00	0,00	0,00
3132	Einzahlungen aus Zinsen aus derivativen Finanzinstrumenten mit und ohne Grundgeschäft	0,00	0,00	0,00
3133	Einzahlungen aus Gewinnentnahmen von marktbestimmten Betrieben	0,00	0,00	0,00
3134	Sonstige Einzahlungen aus Finanzerträgen	0,00	0,00	0,00
3135	Einzahlungen aus Dividenden/Gewinnausschüttungen	0,00	0,00	0,00
31	Summe Einzahlungen operative Gebarung	30.500,00	22.600,00	31.632,00
321	Auszahlungen aus Personalaufwand	374.700,00	304.546,37	304.546,37
3211	Auszahlungen für Personalaufwand (Bezüge, Nebengebühren, und Mehrleistungsvergütungen)	301.900,00	304.800,00	243.936,04
3212	Auszahlungen für gesetzliche und freiwillige Sozialaufwendungen	72.800,00	73.900,00	59.044,33
3213	Auszahlungen aus sonstigem Personalaufwand	0,00	0,00	1.566,00
322	Auszahlungen aus Sachaufwand	466.100,00	444.900,00	476.582,92
3221	Auszahlungen für Verbrauchs- und Verbrauchsgüter, Handelswaren	84.700,00	81.200,00	120.691,17
3222	Auszahlungen für Verwaltungs- und Betriebsaufwand	77.400,00	74.600,00	79.292,01
3223	Auszahlungen für Leasing- und Mietaufwand	4.700,00	4.700,00	3.940,50
3224	Auszahlungen für Instandhaltung	2.000,00	2.000,00	177,41
3225	Sonstige Auszahlungen aus Sachaufwand	297.300,00	282.400,00	272.481,83
3226	Auszahlungen aus der Inanspruchnahme von Haftungen	0,00	0,00	0,00
323	Auszahlungen aus Transfers	44.400,00	41.300,00	42.731,08
3231	Transferzahlungen an Träger des öffentlichen Rechts	0,00	0,00	0,00

Vertretungskörper und allgemeine Verwaltung (Gruppe 0)

MVAG	Mittelverwendungs- und aufbringungsgruppen (1. und 2. Ebene)	VA 2025	VA 2024	RA 2023
3232	Transferzahlungen an Beteiligungen	0,00	0,00	0,00
3233	Transferzahlungen an Unternehmen (inkl. Finanzunternehmen)	0,00	0,00	0,00
3234	Transferzahlungen an Haushalte und Organisationen ohne Erwerbscharakter	44.400,00	41.300,00	42.731,08
3235	Transferzahlungen an das Ausland	0,00	0,00	0,00
3236	Investitions- und Tilgungszuschüsse zwischen Unternehmen und Betrieben der Gebietskörperschaft und der Gebietskörperschaft	0,00	0,00	0,00
324	Auszahlungen aus Finanzaufwand	0,00	0,00	0,00
3241	Auszahlungen für Zinsen	0,00	0,00	0,00
3242	Auszahlungen für Zinsen aus derivativen Finanzinstrumenten mit und ohne Grundgeschäft	0,00	0,00	0,00
3243	Auszahlungen aus Gewinnentnahmen von marktbestimmten Betrieben	0,00	0,00	0,00
3244	Sonstige Auszahlungen aus Finanzaufwendungen	0,00	0,00	0,00
32	Summe Auszahlungen operative Gebarung	885.200,00	864.900,00	823.860,37
SA1	Saldo (1) Geldfluss aus der operativen Gebarung (31 – 32)	-854.700,00	-842.300,00	-792.228,37
331	Einzahlungen aus der Investitionstätigkeit	0,00	0,00	0,00
3311	Einzahlungen aus der Veräußerung von immateriellem Vermögen	0,00	0,00	0,00
3312	Einzahlungen aus der Veräußerung von Grundstücken und Grundstückeinrichtungen	0,00	0,00	0,00
3313	Einzahlungen aus der Veräußerung von Gebäuden und Bauten	0,00	0,00	0,00
3314	Einzahlungen aus der Veräußerung von technischen Anlagen, Fahrzeugen und Maschinen	0,00	0,00	0,00
3315	Einzahlungen aus der Veräußerung von Amts-, Betriebs- und Geschäftsausstattung	0,00	0,00	0,00
3316	Einzahlungen aus der Veräußerung von Kulturgütern	0,00	0,00	0,00
3317	Einzahlungen aus der Veräußerung von Beteiligungen	0,00	0,00	0,00
3318	Einzahlungen aus der Veräußerung von kofinanzierten Schutzbauten	0,00	0,00	0,00
332	Einzahlungen aus der Rückzahlung von Darlehen sowie gewährten Vorschüssen	0,00	0,00	0,00
3321	Einzahlungen aus Darlehen an Träger des öffentlichen Rechts	0,00	0,00	0,00
3322	Einzahlungen aus Darlehen an Beteiligungen	0,00	0,00	0,00
3323	Einzahlungen aus Darlehen an Unternehmen und Haushalte	0,00	0,00	0,00
3325	Einzahlungen aus Vorschüssen und Anzahlungen	0,00	0,00	0,00
333	Einzahlungen aus Kapitaltransfers	0,00	0,00	0,00
3331	Kapitaltransferzahlungen von Trägern des öffentlichen Rechts	0,00	0,00	0,00
3332	Kapitaltransferzahlungen von Beteiligungen	0,00	0,00	0,00
3333	Kapitaltransferzahlungen von Unternehmen	0,00	0,00	0,00
3334	Kapitaltransferzahlungen von Haushalten und Organisationen ohne Erwerbscharakter	0,00	0,00	0,00
3335	Kapitaltransferzahlungen vom Ausland	0,00	0,00	0,00
33	Summe Einzahlungen investive Gebarung	0,00	0,00	0,00

Vertretungskörper und allgemeine Verwaltung (Gruppe 0)

MVAG	Mittelverwendungs- und aufbringungsgruppen (1. und 2. Ebene)	VA 2025	VA 2024	RA 2023
341	Auszahlungen aus der Investitionstätigkeit	11.900,00	11.900,00	6.894,05
3411	Auszahlungen für den Erwerb von immateriellem Vermögen	10.000,00	10.000,00	6.894,05
3412	Auszahlungen für den Erwerb von Grundstücken und Grundstückseinrichtungen	0,00	0,00	0,00
3413	Auszahlungen für den Erwerb von Gebäuden und Bauten	0,00	0,00	0,00
3414	Auszahlungen für den Erwerb von technischen Anlagen, Fahrzeugen und Maschinen	1.300,00	1.300,00	0,00
3415	Auszahlungen für den Erwerb von Amts-, Betriebs- und Geschäftsausstattung	600,00	600,00	0,00
3416	Auszahlungen für den Erwerb von Kulturgütern	0,00	0,00	0,00
3417	Auszahlungen für den Erwerb von Beteiligungen	0,00	0,00	0,00
3418	Auszahlungen für den Erwerb von kofinanzierten Schutzbauten	0,00	0,00	0,00
342	Auszahlungen aus der Gewährung von Darlehen sowie gewährten Vorschüssen	0,00	0,00	0,00
3421	Auszahlungen von Darlehen an Träger des öffentlichen Rechts	0,00	0,00	0,00
3422	Auszahlungen von Darlehen an Beteiligungen	0,00	0,00	0,00
3423	Auszahlungen von Darlehen an Unternehmen und Haushalte	0,00	0,00	0,00
3425	Auszahlungen von Vorschüssen und Anzahlungen	0,00	0,00	0,00
343	Auszahlungen aus Kapitaltransfers	0,00	0,00	0,00
3431	Kapitaltransferzahlungen an Träger des öffentlichen Rechts	0,00	0,00	0,00
3432	Kapitaltransferzahlungen an Beteiligungen	0,00	0,00	0,00
3433	Kapitaltransferzahlungen an Unternehmen (Finanzunternehmen)	0,00	0,00	0,00
3434	Kapitaltransferzahlungen an Haushalte und Organisationen ohne Erwerbscharakter	0,00	0,00	0,00
3435	Kapitaltransferzahlungen an das Ausland	0,00	0,00	0,00
34	Summe Auszahlungen investive Gebarung	11.900,00	11.900,00	6.894,05
SA2	Saldo (2) Geldfluss aus der investiven Gebarung (33 – 34)	-11.900,00	-11.900,00	-6.894,05
SA3	Saldo (3) Nettofinanzierungssaldo (Saldo 1 + Saldo 2)	-866.600,00	-854.200,00	-799.122,42
351	Einzahlungen aus der Aufnahme von Finanzschulden	0,00	0,00	0,00
3511	Einzahlungen aus empfangenen Darlehen von öffentlichen Körperschaften und Rechtsträgern	0,00	0,00	0,00
3512	Einzahlungen aus empfangenen Darlehen von Beteiligungen	0,00	0,00	0,00
3513	Einzahlungen aus empfangenen Darlehen von Unternehmen und privaten Haushalten	0,00	0,00	0,00
3514	Einzahlungen aus Finanzschulden (Finanzunternehmen)	0,00	0,00	0,00
3515	Einzahlungen aus Aufnahmen von Leasingverbindlichkeiten	0,00	0,00	0,00
353	Einzahlungen infolge eines Kapitaltausches bei derivativen Finanzinstrumenten mit Grundgeschäft	0,00	0,00	0,00
3530	Einzahlungen infolge eines Kapitaltausches bei derivativen Finanzinstrumenten mit Grundgeschäft	0,00	0,00	0,00
355	Einzahlungen aus dem Abgang von Finanzinstrumenten	0,00	0,00	0,00

Vertretungskörper und allgemeine Verwaltung (Gruppe 0)

MVAG	Mittelverwendungs- und aufbringungsgruppen (1. und 2. Ebene)	VA 2025	VA 2024	RA 2023
3550	Einzahlungen aus dem Abgang von Finanzinstrumenten	0,00	0,00	0,00
35	Summe Einzahlungen aus der Finanzierungstätigkeit	0,00	0,00	0,00
361	Auszahlungen aus der Tilgung von Finanzschulden	0,00	0,00	0,00
3611	Auszahlungen aus empfangenen Darlehen von öffentlichen Körperschaften und Rechtsträgern	0,00	0,00	0,00
3612	Auszahlungen aus empfangenen Darlehen von Beteiligungen	0,00	0,00	0,00
3613	Auszahlungen aus empfangenen Darlehen von Unternehmen und privaten Haushalten	0,00	0,00	0,00
3614	Auszahlungen aus Finanzschulden	0,00	0,00	0,00
3615	Auszahlungen aus Rückzahlungen von Leasingverbindlichkeiten	0,00	0,00	0,00
363	Auszahlungen infolge eines Kapitaltausches bei derivativen Finanzinstrumenten mit Grundgeschäft	0,00	0,00	0,00
3630	Auszahlungen infolge eines Kapitaltausches bei derivativen Finanzinstrumenten mit Grundgeschäft	0,00	0,00	0,00
365	Auszahlungen für den Erwerb von Finanzinstrumenten	0,00	0,00	0,00
3650	Auszahlungen für den Erwerb von Finanzinstrumenten	0,00	0,00	0,00
36	Summe Auszahlungen aus der Finanzierungstätigkeit	0,00	0,00	0,00
SA4	Saldo (4) Geldfluss aus der Finanzierungstätigkeit (35 – 36)	0,00	0,00	0,00
SA5	Saldo (5) Geldfluss aus der voranschlagswirksamen Gebarung (Saldo 3 + Saldo 4)	-866.600,00	-854.200,00	-799.122,42

Öffentliche Ordnung und Sicherheit (Gruppe 1)

MVAG	Mittelverwendungs- und aufbringungsgruppen (1. und 2. Ebene)	VA 2025	VA 2024	RA 2023
311	Einzahlungen aus operativer Verwaltungstätigkeit	23.900,00	26.900,00	27.378,05
3111	Einzahlungen aus eigenen Abgaben	0,00	0,00	0,00
3112	Einzahlungen aus Ertragsanteilen	0,00	0,00	0,00
3113	Einzahlungen aus Gebühren	0,00	0,00	0,00
3114	Einzahlungen aus Leistungen	22.200,00	25.200,00	24.580,20
3115	Einzahlungen aus Besitz und wirtschaftlicher Tätigkeit	0,00	0,00	0,00
3116	Einzahlungen aus Veräußerung von geringwertigen Wirtschaftsgütern (GWG) und sonstige Einzahlungen	1.700,00	1.700,00	2.797,85
312	Einzahlungen aus Transfers	500,00	40.500,00	189,26
3121	Transferzahlungen von Trägern des öffentlichen Rechts	500,00	40.500,00	189,26
3122	Transferzahlungen von Beteiligungen	0,00	0,00	0,00
3123	Transferzahlungen von Unternehmen (inkl. Finanzunternehmen)	0,00	0,00	0,00
3124	Transferzahlungen von Haushalten und Organisationen ohne Erwerbscharakter	0,00	0,00	0,00
3125	Transferzahlungen vom Ausland	0,00	0,00	0,00
3126	Investitions- und Tilgungszuschüsse zwischen Unternehmungen und Betrieben der Gebietskörperschaft und der Gebietskörperschaft	0,00	0,00	0,00
313	Einzahlungen aus Finanzerträgen	0,00	0,00	0,00
3131	Einzahlungen aus Zinserträgen	0,00	0,00	0,00
3132	Einzahlungen aus Zinsen aus derivativen Finanzinstrumenten mit und ohne Grundgeschäft	0,00	0,00	0,00
3133	Einzahlungen aus Gewinnentnahmen von marktbestimmten Betrieben	0,00	0,00	0,00
3134	Sonstige Einzahlungen aus Finanzerträgen	0,00	0,00	0,00
3135	Einzahlungen aus Dividenden/Gewinnausschüttungen	0,00	0,00	0,00
31	Summe Einzahlungen operative Gebarung	24.400,00	67.400,00	27.567,31
321	Auszahlungen aus Personalaufwand	0,00	0,00	0,00
3211	Auszahlungen für Personalaufwand (Bezüge, Nebengebühren, und Mehrleistungsvergütungen)	0,00	0,00	0,00
3212	Auszahlungen für gesetzliche und freiwillige Sozialaufwendungen	0,00	0,00	0,00
3213	Auszahlungen aus sonstigem Personalaufwand	0,00	0,00	0,00
322	Auszahlungen aus Sachaufwand	64.900,00	63.400,00	113.376,18
3221	Auszahlungen für Verbrauchs- und Verbrauchsgüter, Handelswaren	7.100,00	5.600,00	6.067,12
3222	Auszahlungen für Verwaltungs- und Betriebsaufwand	34.900,00	36.400,00	40.319,90
3223	Auszahlungen für Leasing- und Mietaufwand	0,00	0,00	33.857,28
3224	Auszahlungen für Instandhaltung	8.000,00	7.500,00	21.275,72
3225	Sonstige Auszahlungen aus Sachaufwand	14.900,00	13.900,00	11.856,16
3226	Auszahlungen aus der Inanspruchnahme von Haftungen	0,00	0,00	0,00
323	Auszahlungen aus Transfers	31.000,00	32.000,00	62.043,89
3231	Transferzahlungen an Träger des öffentlichen Rechts	28.000,00	28.000,00	57.604,00

Öffentliche Ordnung und Sicherheit (Gruppe 1)

MVAG	Mittelverwendungs- und aufbringungsgruppen (1. und 2. Ebene)	VA 2025	VA 2024	RA 2023
3232	Transferzahlungen an Beteiligungen	0,00	0,00	0,00
3233	Transferzahlungen an Unternehmen (inkl. Finanzunternehmen)	0,00	0,00	0,00
3234	Transferzahlungen an Haushalte und Organisationen ohne Erwerbscharakter	3.000,00	4.000,00	4.439,89
3235	Transferzahlungen an das Ausland	0,00	0,00	0,00
3236	Investitions- und Tilgungszuschüsse zwischen Unternehmen und Betrieben der Gebietskörperschaft und der Gebietskörperschaft	0,00	0,00	0,00
324	Auszahlungen aus Finanzaufwand	0,00	0,00	0,00
3241	Auszahlungen für Zinsen	0,00	0,00	0,00
3242	Auszahlungen für Zinsen aus derivativen Finanzinstrumenten mit und ohne Grundgeschäft	0,00	0,00	0,00
3243	Auszahlungen aus Gewinnentnahmen von marktbestimmten Betrieben	0,00	0,00	0,00
3244	Sonstige Auszahlungen aus Finanzaufwendungen	0,00	0,00	0,00
32	Summe Auszahlungen operative Gebarung	95.900,00	95.400,00	175.420,07
SA1	Saldo (1) Geldfluss aus der operativen Gebarung (31 – 32)	-71.500,00	-28.000,00	-147.852,76
331	Einzahlungen aus der Investitionstätigkeit	0,00	0,00	0,00
3311	Einzahlungen aus der Veräußerung von immateriellem Vermögen	0,00	0,00	0,00
3312	Einzahlungen aus der Veräußerung von Grundstücken und Grundstückeinrichtungen	0,00	0,00	0,00
3313	Einzahlungen aus der Veräußerung von Gebäuden und Bauten	0,00	0,00	0,00
3314	Einzahlungen aus der Veräußerung von technischen Anlagen, Fahrzeugen und Maschinen	0,00	0,00	0,00
3315	Einzahlungen aus der Veräußerung von Amts-, Betriebs- und Geschäftsausstattung	0,00	0,00	0,00
3316	Einzahlungen aus der Veräußerung von Kulturgütern	0,00	0,00	0,00
3317	Einzahlungen aus der Veräußerung von Beteiligungen	0,00	0,00	0,00
3318	Einzahlungen aus der Veräußerung von kofinanzierten Schutzbauten	0,00	0,00	0,00
332	Einzahlungen aus der Rückzahlung von Darlehen sowie gewährten Vorschüssen	0,00	0,00	0,00
3321	Einzahlungen aus Darlehen an Träger des öffentlichen Rechts	0,00	0,00	0,00
3322	Einzahlungen aus Darlehen an Beteiligungen	0,00	0,00	0,00
3323	Einzahlungen aus Darlehen an Unternehmen und Haushalte	0,00	0,00	0,00
3325	Einzahlungen aus Vorschüssen und Anzahlungen	0,00	0,00	0,00
333	Einzahlungen aus Kapitaltransfers	0,00	440.800,00	0,00
3331	Kapitaltransferzahlungen von Trägern des öffentlichen Rechts	0,00	440.800,00	0,00
3332	Kapitaltransferzahlungen von Beteiligungen	0,00	0,00	0,00
3333	Kapitaltransferzahlungen von Unternehmen	0,00	0,00	0,00
3334	Kapitaltransferzahlungen von Haushalten und Organisationen ohne Erwerbscharakter	0,00	0,00	0,00
3335	Kapitaltransferzahlungen vom Ausland	0,00	0,00	0,00
33	Summe Einzahlungen investive Gebarung	0,00	440.800,00	0,00

Öffentliche Ordnung und Sicherheit (Gruppe 1)

MVAG	Mittelverwendungs- und aufbringungsgruppen (1. und 2. Ebene)	VA 2025	VA 2024	RA 2023
341	Auszahlungen aus der Investitionstätigkeit	30.000,00	500.000,00	0,00
3411	Auszahlungen für den Erwerb von immateriellem Vermögen	0,00	0,00	0,00
3412	Auszahlungen für den Erwerb von Grundstücken und Grundstückseinrichtungen	0,00	0,00	0,00
3413	Auszahlungen für den Erwerb von Gebäuden und Bauten	30.000,00	20.000,00	0,00
3414	Auszahlungen für den Erwerb von technischen Anlagen, Fahrzeugen und Maschinen	0,00	480.000,00	0,00
3415	Auszahlungen für den Erwerb von Amts-, Betriebs- und Geschäftsausstattung	0,00	0,00	0,00
3416	Auszahlungen für den Erwerb von Kulturgütern	0,00	0,00	0,00
3417	Auszahlungen für den Erwerb von Beteiligungen	0,00	0,00	0,00
3418	Auszahlungen für den Erwerb von kofinanzierten Schutzbauten	0,00	0,00	0,00
342	Auszahlungen aus der Gewährung von Darlehen sowie gewährten Vorschüssen	0,00	0,00	0,00
3421	Auszahlungen von Darlehen an Träger des öffentlichen Rechts	0,00	0,00	0,00
3422	Auszahlungen von Darlehen an Beteiligungen	0,00	0,00	0,00
3423	Auszahlungen von Darlehen an Unternehmen und Haushalte	0,00	0,00	0,00
3425	Auszahlungen von Vorschüssen und Anzahlungen	0,00	0,00	0,00
343	Auszahlungen aus Kapitaltransfers	0,00	66.800,00	0,00
3431	Kapitaltransferzahlungen an Träger des öffentlichen Rechts	0,00	66.800,00	0,00
3432	Kapitaltransferzahlungen an Beteiligungen	0,00	0,00	0,00
3433	Kapitaltransferzahlungen an Unternehmen (Finanzunternehmen)	0,00	0,00	0,00
3434	Kapitaltransferzahlungen an Haushalte und Organisationen ohne Erwerbscharakter	0,00	0,00	0,00
3435	Kapitaltransferzahlungen an das Ausland	0,00	0,00	0,00
34	Summe Auszahlungen investive Gebarung	30.000,00	566.800,00	0,00
SA2	Saldo (2) Geldfluss aus der investiven Gebarung (33 – 34)	-30.000,00	-126.000,00	0,00
SA3	Saldo (3) Nettofinanzierungssaldo (Saldo 1 + Saldo 2)	-101.500,00	-154.000,00	-147.852,76
351	Einzahlungen aus der Aufnahme von Finanzschulden	0,00	0,00	0,00
3511	Einzahlungen aus empfangenen Darlehen von öffentlichen Körperschaften und Rechtsträgern	0,00	0,00	0,00
3512	Einzahlungen aus empfangenen Darlehen von Beteiligungen	0,00	0,00	0,00
3513	Einzahlungen aus empfangenen Darlehen von Unternehmen und privaten Haushalten	0,00	0,00	0,00
3514	Einzahlungen aus Finanzschulden (Finanzunternehmen)	0,00	0,00	0,00
3515	Einzahlungen aus Aufnahmen von Leasingverbindlichkeiten	0,00	0,00	0,00
353	Einzahlungen infolge eines Kapitaltausches bei derivativen Finanzinstrumenten mit Grundgeschäft	0,00	0,00	0,00
3530	Einzahlungen infolge eines Kapitaltausches bei derivativen Finanzinstrumenten mit Grundgeschäft	0,00	0,00	0,00
355	Einzahlungen aus dem Abgang von Finanzinstrumenten	0,00	0,00	0,00

Öffentliche Ordnung und Sicherheit (Gruppe 1)

MVAG	Mittelverwendungs- und aufbringungsgruppen (1. und 2. Ebene)	VA 2025	VA 2024	RA 2023
3550	Einzahlungen aus dem Abgang von Finanzinstrumenten	0,00	0,00	0,00
35	Summe Einzahlungen aus der Finanzierungstätigkeit	0,00	0,00	0,00
361	Auszahlungen aus der Tilgung von Finanzschulden	0,00	0,00	0,00
3611	Auszahlungen aus empfangenen Darlehen von öffentlichen Körperschaften und Rechtsträgern	0,00	0,00	0,00
3612	Auszahlungen aus empfangenen Darlehen von Beteiligungen	0,00	0,00	0,00
3613	Auszahlungen aus empfangenen Darlehen von Unternehmen und privaten Haushalten	0,00	0,00	0,00
3614	Auszahlungen aus Finanzschulden	0,00	0,00	0,00
3615	Auszahlungen aus Rückzahlungen von Leasingverbindlichkeiten	0,00	0,00	0,00
363	Auszahlungen infolge eines Kapitaltausches bei derivativen Finanzinstrumenten mit Grundgeschäft	0,00	0,00	0,00
3630	Auszahlungen infolge eines Kapitaltausches bei derivativen Finanzinstrumenten mit Grundgeschäft	0,00	0,00	0,00
365	Auszahlungen für den Erwerb von Finanzinstrumenten	0,00	0,00	0,00
3650	Auszahlungen für den Erwerb von Finanzinstrumenten	0,00	0,00	0,00
36	Summe Auszahlungen aus der Finanzierungstätigkeit	0,00	0,00	0,00
SA4	Saldo (4) Geldfluss aus der Finanzierungstätigkeit (35 – 36)	0,00	0,00	0,00
SA5	Saldo (5) Geldfluss aus der voranschlagswirksamen Gebarung (Saldo 3 + Saldo 4)	-101.500,00	-154.000,00	-147.852,76

Unterricht, Erziehung, Sport und Wissenschaft (Gruppe 2)

MVAG	Mittelverwendungs- und aufbringungsgruppen (1. und 2. Ebene)	VA 2025	VA 2024	RA 2023
311	Einzahlungen aus operativer Verwaltungstätigkeit	344.200,00	314.700,00	385.504,13
3111	Einzahlungen aus eigenen Abgaben	0,00	0,00	0,00
3112	Einzahlungen aus Ertragsanteilen	0,00	0,00	0,00
3113	Einzahlungen aus Gebühren	0,00	0,00	0,00
3114	Einzahlungen aus Leistungen	331.500,00	302.900,00	352.035,44
3115	Einzahlungen aus Besitz und wirtschaftlicher Tätigkeit	500,00	500,00	381,04
3116	Einzahlungen aus Veräußerung von geringwertigen Wirtschaftsgütern (GWG) und sonstige Einzahlungen	12.200,00	11.300,00	33.087,65
312	Einzahlungen aus Transfers	355.200,00	269.500,00	312.318,76
3121	Transferzahlungen von Trägern des öffentlichen Rechts	355.200,00	269.500,00	312.318,76
3122	Transferzahlungen von Beteiligungen	0,00	0,00	0,00
3123	Transferzahlungen von Unternehmen (inkl. Finanzunternehmen)	0,00	0,00	0,00
3124	Transferzahlungen von Haushalten und Organisationen ohne Erwerbscharakter	0,00	0,00	0,00
3125	Transferzahlungen vom Ausland	0,00	0,00	0,00
3126	Investitions- und Tilgungszuschüsse zwischen Unternehmungen und Betrieben der Gebietskörperschaft und der Gebietskörperschaft	0,00	0,00	0,00
313	Einzahlungen aus Finanzerträgen	0,00	0,00	0,00
3131	Einzahlungen aus Zinserträgen	0,00	0,00	0,00
3132	Einzahlungen aus Zinsen aus derivativen Finanzinstrumenten mit und ohne Grundgeschäft	0,00	0,00	0,00
3133	Einzahlungen aus Gewinnentnahmen von marktbestimmten Betrieben	0,00	0,00	0,00
3134	Sonstige Einzahlungen aus Finanzerträgen	0,00	0,00	0,00
3135	Einzahlungen aus Dividenden/Gewinnausschüttungen	0,00	0,00	0,00
31	Summe Einzahlungen operative Gebarung	699.400,00	584.200,00	697.822,89
321	Auszahlungen aus Personalaufwand	1.208.300,00	982.400,00	935.959,09
3211	Auszahlungen für Personalaufwand (Bezüge, Nebengebühren, und Mehrleistungsvergütungen)	988.900,00	783.800,00	738.175,44
3212	Auszahlungen für gesetzliche und freiwillige Sozialaufwendungen	239.400,00	198.600,00	187.620,19
3213	Auszahlungen aus sonstigem Personalaufwand	0,00	0,00	10.163,46
322	Auszahlungen aus Sachaufwand	417.100,00	414.500,00	477.348,72
3221	Auszahlungen für Verbrauchs- und Verbrauchsgüter, Handelswaren	249.700,00	236.200,00	235.752,14
3222	Auszahlungen für Verwaltungs- und Betriebsaufwand	74.800,00	86.800,00	106.132,62
3223	Auszahlungen für Leasing- und Mietaufwand	25.900,00	25.800,00	26.788,45
3224	Auszahlungen für Instandhaltung	24.500,00	23.300,00	62.327,30
3225	Sonstige Auszahlungen aus Sachaufwand	42.200,00	42.400,00	46.348,21
3226	Auszahlungen aus der Inanspruchnahme von Haftungen	0,00	0,00	0,00
323	Auszahlungen aus Transfers	368.800,00	396.100,00	345.671,46
3231	Transferzahlungen an Träger des öffentlichen Rechts	347.800,00	370.100,00	310.250,51

Unterricht, Erziehung, Sport und Wissenschaft (Gruppe 2)

MVAG	Mittelverwendungs- und aufbringungsgruppen (1. und 2. Ebene)	VA 2025	VA 2024	RA 2023
3232	Transferzahlungen an Beteiligungen	0,00	0,00	0,00
3233	Transferzahlungen an Unternehmen (inkl. Finanzunternehmen)	0,00	0,00	0,00
3234	Transferzahlungen an Haushalte und Organisationen ohne Erwerbscharakter	21.000,00	26.000,00	35.420,95
3235	Transferzahlungen an das Ausland	0,00	0,00	0,00
3236	Investitions- und Tilgungszuschüsse zwischen Unternehmen und Betrieben der Gebietskörperschaft und der Gebietskörperschaft	0,00	0,00	0,00
324	Auszahlungen aus Finanzaufwand	319.300,00	324.500,00	279.143,97
3241	Auszahlungen für Zinsen	319.300,00	324.500,00	279.143,97
3242	Auszahlungen für Zinsen aus derivativen Finanzinstrumenten mit und ohne Grundgeschäft	0,00	0,00	0,00
3243	Auszahlungen aus Gewinnentnahmen von marktbestimmten Betrieben	0,00	0,00	0,00
3244	Sonstige Auszahlungen aus Finanzaufwendungen	0,00	0,00	0,00
32	Summe Auszahlungen operative Gebarung	2.313.500,00	2.117.500,00	2.038.123,24
SA1	Saldo (1) Geldfluss aus der operativen Gebarung (31 – 32)	-1.614.100,00	-1.533.300,00	-1.340.300,35
331	Einzahlungen aus der Investitionstätigkeit	0,00	0,00	0,00
3311	Einzahlungen aus der Veräußerung von immateriellem Vermögen	0,00	0,00	0,00
3312	Einzahlungen aus der Veräußerung von Grundstücken und Grundstückeinrichtungen	0,00	0,00	0,00
3313	Einzahlungen aus der Veräußerung von Gebäuden und Bauten	0,00	0,00	0,00
3314	Einzahlungen aus der Veräußerung von technischen Anlagen, Fahrzeugen und Maschinen	0,00	0,00	0,00
3315	Einzahlungen aus der Veräußerung von Amts-, Betriebs- und Geschäftsausstattung	0,00	0,00	0,00
3316	Einzahlungen aus der Veräußerung von Kulturgütern	0,00	0,00	0,00
3317	Einzahlungen aus der Veräußerung von Beteiligungen	0,00	0,00	0,00
3318	Einzahlungen aus der Veräußerung von kofinanzierten Schutzbauten	0,00	0,00	0,00
332	Einzahlungen aus der Rückzahlung von Darlehen sowie gewährten Vorschüssen	0,00	0,00	0,00
3321	Einzahlungen aus Darlehen an Träger des öffentlichen Rechts	0,00	0,00	0,00
3322	Einzahlungen aus Darlehen an Beteiligungen	0,00	0,00	0,00
3323	Einzahlungen aus Darlehen an Unternehmen und Haushalte	0,00	0,00	0,00
3325	Einzahlungen aus Vorschüssen und Anzahlungen	0,00	0,00	0,00
333	Einzahlungen aus Kapitaltransfers	92.000,00	78.700,00	18.535,80
3331	Kapitaltransferzahlungen von Trägern des öffentlichen Rechts	92.000,00	78.700,00	18.535,80
3332	Kapitaltransferzahlungen von Beteiligungen	0,00	0,00	0,00
3333	Kapitaltransferzahlungen von Unternehmen	0,00	0,00	0,00
3334	Kapitaltransferzahlungen von Haushalten und Organisationen ohne Erwerbscharakter	0,00	0,00	0,00
3335	Kapitaltransferzahlungen vom Ausland	0,00	0,00	0,00
33	Summe Einzahlungen investive Gebarung	92.000,00	78.700,00	18.535,80

Unterricht, Erziehung, Sport und Wissenschaft (Gruppe 2)

MVAG	Mittelverwendungs- und aufbringungsgruppen (1. und 2. Ebene)	VA 2025	VA 2024	RA 2023
341	Auszahlungen aus der Investitionstätigkeit	8.300,00	11.300,00	20.250,50
3411	Auszahlungen für den Erwerb von immateriellem Vermögen	0,00	0,00	0,00
3412	Auszahlungen für den Erwerb von Grundstücken und Grundstückseinrichtungen	0,00	0,00	17.616,00
3413	Auszahlungen für den Erwerb von Gebäuden und Bauten	0,00	0,00	0,00
3414	Auszahlungen für den Erwerb von technischen Anlagen, Fahrzeugen und Maschinen	500,00	500,00	1.020,00
3415	Auszahlungen für den Erwerb von Amts-, Betriebs- und Geschäftsausstattung	7.800,00	10.800,00	1.614,50
3416	Auszahlungen für den Erwerb von Kulturgütern	0,00	0,00	0,00
3417	Auszahlungen für den Erwerb von Beteiligungen	0,00	0,00	0,00
3418	Auszahlungen für den Erwerb von kofinanzierten Schutzbauten	0,00	0,00	0,00
342	Auszahlungen aus der Gewährung von Darlehen sowie gewährten Vorschüssen	0,00	0,00	0,00
3421	Auszahlungen von Darlehen an Träger des öffentlichen Rechts	0,00	0,00	0,00
3422	Auszahlungen von Darlehen an Beteiligungen	0,00	0,00	0,00
3423	Auszahlungen von Darlehen an Unternehmen und Haushalte	0,00	0,00	0,00
3425	Auszahlungen von Vorschüssen und Anzahlungen	0,00	0,00	0,00
343	Auszahlungen aus Kapitaltransfers	0,00	0,00	0,00
3431	Kapitaltransferzahlungen an Träger des öffentlichen Rechts	0,00	0,00	0,00
3432	Kapitaltransferzahlungen an Beteiligungen	0,00	0,00	0,00
3433	Kapitaltransferzahlungen an Unternehmen (Finanzunternehmen)	0,00	0,00	0,00
3434	Kapitaltransferzahlungen an Haushalte und Organisationen ohne Erwerbscharakter	0,00	0,00	0,00
3435	Kapitaltransferzahlungen an das Ausland	0,00	0,00	0,00
34	Summe Auszahlungen investive Gebarung	8.300,00	11.300,00	20.250,50
SA2	Saldo (2) Geldfluss aus der investiven Gebarung (33 – 34)	83.700,00	67.400,00	-1.714,70
SA3	Saldo (3) Nettofinanzierungssaldo (Saldo 1 + Saldo 2)	-1.530.400,00	-1.465.900,00	-1.342.015,05
351	Einzahlungen aus der Aufnahme von Finanzschulden	0,00	0,00	0,00
3511	Einzahlungen aus empfangenen Darlehen von öffentlichen Körperschaften und Rechtsträgern	0,00	0,00	0,00
3512	Einzahlungen aus empfangenen Darlehen von Beteiligungen	0,00	0,00	0,00
3513	Einzahlungen aus empfangenen Darlehen von Unternehmen und privaten Haushalten	0,00	0,00	0,00
3514	Einzahlungen aus Finanzschulden (Finanzunternehmen)	0,00	0,00	0,00
3515	Einzahlungen aus Aufnahmen von Leasingverbindlichkeiten	0,00	0,00	0,00
353	Einzahlungen infolge eines Kapitaltausches bei derivativen Finanzinstrumenten mit Grundgeschäft	0,00	0,00	0,00
3530	Einzahlungen infolge eines Kapitaltausches bei derivativen Finanzinstrumenten mit Grundgeschäft	0,00	0,00	0,00
355	Einzahlungen aus dem Abgang von Finanzinstrumenten	0,00	0,00	0,00

Unterricht, Erziehung, Sport und Wissenschaft (Gruppe 2)

MVAG	Mittelverwendungs- und aufbringungsgruppen (1. und 2. Ebene)	VA 2025	VA 2024	RA 2023
3550	Einzahlungen aus dem Abgang von Finanzinstrumenten	0,00	0,00	0,00
35	Summe Einzahlungen aus der Finanzierungstätigkeit	0,00	0,00	0,00
361	Auszahlungen aus der Tilgung von Finanzschulden	120.700,00	115.500,00	125.289,99
3611	Auszahlungen aus empfangenen Darlehen von öffentlichen Körperschaften und Rechtsträgern	120.700,00	115.500,00	125.289,99
3612	Auszahlungen aus empfangenen Darlehen von Beteiligten	0,00	0,00	0,00
3613	Auszahlungen aus empfangenen Darlehen von Unternehmen und privaten Haushalten	0,00	0,00	0,00
3614	Auszahlungen aus Finanzschulden	0,00	0,00	0,00
3615	Auszahlungen aus Rückzahlungen von Leasingverbindlichkeiten	0,00	0,00	0,00
363	Auszahlungen infolge eines Kapitaltausches bei derivativen Finanzinstrumenten mit Grundgeschäft	0,00	0,00	0,00
3630	Auszahlungen infolge eines Kapitaltausches bei derivativen Finanzinstrumenten mit Grundgeschäft	0,00	0,00	0,00
365	Auszahlungen für den Erwerb von Finanzinstrumenten	0,00	0,00	0,00
3650	Auszahlungen für den Erwerb von Finanzinstrumenten	0,00	0,00	0,00
36	Summe Auszahlungen aus der Finanzierungstätigkeit	120.700,00	115.500,00	125.289,99
SA4	Saldo (4) Geldfluss aus der Finanzierungstätigkeit (35 – 36)	-120.700,00	-115.500,00	-125.289,99
SA5	Saldo (5) Geldfluss aus der voranschlagswirksamen Gebarung (Saldo 3 + Saldo 4)	-1.651.100,00	-1.581.400,00	-1.467.305,04

Kunst, Kultur und Kultus (Gruppe 3)

MVAG	Mittelverwendungs- und aufbringungsgruppen (1. und 2. Ebene)	VA 2025	VA 2024	RA 2023
311	Einzahlungen aus operativer Verwaltungstätigkeit	62.600,00	65.600,00	64.506,37
3111	Einzahlungen aus eigenen Abgaben	0,00	0,00	0,00
3112	Einzahlungen aus Ertragsanteilen	0,00	0,00	0,00
3113	Einzahlungen aus Gebühren	0,00	0,00	0,00
3114	Einzahlungen aus Leistungen	61.500,00	59.500,00	62.038,37
3115	Einzahlungen aus Besitz und wirtschaftlicher Tätigkeit	0,00	0,00	0,00
3116	Einzahlungen aus Veräußerung von geringwertigen Wirtschaftsgütern (GWG) und sonstige Einzahlungen	1.100,00	6.100,00	2.468,00
312	Einzahlungen aus Transfers	50.000,00	50.000,00	99.095,28
3121	Transferzahlungen von Trägern des öffentlichen Rechts	50.000,00	50.000,00	99.095,28
3122	Transferzahlungen von Beteiligungen	0,00	0,00	0,00
3123	Transferzahlungen von Unternehmen (inkl. Finanzunternehmen)	0,00	0,00	0,00
3124	Transferzahlungen von Haushalten und Organisationen ohne Erwerbscharakter	0,00	0,00	0,00
3125	Transferzahlungen vom Ausland	0,00	0,00	0,00
3126	Investitions- und Tilgungszuschüsse zwischen Unternehmungen und Betrieben der Gebietskörperschaft und der Gebietskörperschaft	0,00	0,00	0,00
313	Einzahlungen aus Finanzerträgen	0,00	0,00	0,00
3131	Einzahlungen aus Zinserträgen	0,00	0,00	0,00
3132	Einzahlungen aus Zinsen aus derivativen Finanzinstrumenten mit und ohne Grundgeschäft	0,00	0,00	0,00
3133	Einzahlungen aus Gewinnentnahmen von marktbestimmten Betrieben	0,00	0,00	0,00
3134	Sonstige Einzahlungen aus Finanzerträgen	0,00	0,00	0,00
3135	Einzahlungen aus Dividenden/Gewinnausschüttungen	0,00	0,00	0,00
31	Summe Einzahlungen operative Gebarung	112.600,00	115.600,00	163.601,65
321	Auszahlungen aus Personalaufwand	147.000,00	147.000,00	281.704,15
3211	Auszahlungen für Personalaufwand (Bezüge, Nebengebühren, und Mehrleistungsvergütungen)	147.000,00	147.000,00	281.704,15
3212	Auszahlungen für gesetzliche und freiwillige Sozialaufwendungen	0,00	0,00	0,00
3213	Auszahlungen aus sonstigem Personalaufwand	0,00	0,00	0,00
322	Auszahlungen aus Sachaufwand	69.300,00	74.900,00	100.978,61
3221	Auszahlungen für Verbrauchs- und Verbrauchsgüter, Handelswaren	39.900,00	38.900,00	41.422,66
3222	Auszahlungen für Verwaltungs- und Betriebsaufwand	1.700,00	2.600,00	3.885,47
3223	Auszahlungen für Leasing- und Mietaufwand	0,00	0,00	0,00
3224	Auszahlungen für Instandhaltung	3.500,00	3.200,00	663,14
3225	Sonstige Auszahlungen aus Sachaufwand	24.200,00	30.200,00	55.007,34
3226	Auszahlungen aus der Inanspruchnahme von Haftungen	0,00	0,00	0,00
323	Auszahlungen aus Transfers	500,00	500,00	0,00
3231	Transferzahlungen an Träger des öffentlichen Rechts	500,00	500,00	0,00

Kunst, Kultur und Kultus (Gruppe 3)

MVAG	Mittelverwendungs- und aufbringungsgruppen (1. und 2. Ebene)	VA 2025	VA 2024	RA 2023
3232	Transferzahlungen an Beteiligungen	0,00	0,00	0,00
3233	Transferzahlungen an Unternehmen (inkl. Finanzunternehmen)	0,00	0,00	0,00
3234	Transferzahlungen an Haushalte und Organisationen ohne Erwerbscharakter	0,00	0,00	0,00
3235	Transferzahlungen an das Ausland	0,00	0,00	0,00
3236	Investitions- und Tilgungszuschüsse zwischen Unternehmen und Betrieben der Gebietskörperschaft und der Gebietskörperschaft	0,00	0,00	0,00
324	Auszahlungen aus Finanzaufwand	0,00	0,00	0,00
3241	Auszahlungen für Zinsen	0,00	0,00	0,00
3242	Auszahlungen für Zinsen aus derivativen Finanzinstrumenten mit und ohne Grundgeschäft	0,00	0,00	0,00
3243	Auszahlungen aus Gewinnentnahmen von marktbestimmten Betrieben	0,00	0,00	0,00
3244	Sonstige Auszahlungen aus Finanzaufwendungen	0,00	0,00	0,00
32	Summe Auszahlungen operative Gebarung	216.800,00	222.400,00	382.682,76
SA1	Saldo (1) Geldfluss aus der operativen Gebarung (31 – 32)	-104.200,00	-106.800,00	-219.081,11
331	Einzahlungen aus der Investitionstätigkeit	0,00	0,00	0,00
3311	Einzahlungen aus der Veräußerung von immateriellem Vermögen	0,00	0,00	0,00
3312	Einzahlungen aus der Veräußerung von Grundstücken und Grundstückeinrichtungen	0,00	0,00	0,00
3313	Einzahlungen aus der Veräußerung von Gebäuden und Bauten	0,00	0,00	0,00
3314	Einzahlungen aus der Veräußerung von technischen Anlagen, Fahrzeugen und Maschinen	0,00	0,00	0,00
3315	Einzahlungen aus der Veräußerung von Amts-, Betriebs- und Geschäftsausstattung	0,00	0,00	0,00
3316	Einzahlungen aus der Veräußerung von Kulturgütern	0,00	0,00	0,00
3317	Einzahlungen aus der Veräußerung von Beteiligungen	0,00	0,00	0,00
3318	Einzahlungen aus der Veräußerung von kofinanzierten Schutzbauten	0,00	0,00	0,00
332	Einzahlungen aus der Rückzahlung von Darlehen sowie gewährten Vorschüssen	0,00	0,00	0,00
3321	Einzahlungen aus Darlehen an Träger des öffentlichen Rechts	0,00	0,00	0,00
3322	Einzahlungen aus Darlehen an Beteiligungen	0,00	0,00	0,00
3323	Einzahlungen aus Darlehen an Unternehmen und Haushalte	0,00	0,00	0,00
3325	Einzahlungen aus Vorschüssen und Anzahlungen	0,00	0,00	0,00
333	Einzahlungen aus Kapitaltransfers	43.200,00	48.000,00	0,00
3331	Kapitaltransferzahlungen von Trägern des öffentlichen Rechts	43.200,00	48.000,00	0,00
3332	Kapitaltransferzahlungen von Beteiligungen	0,00	0,00	0,00
3333	Kapitaltransferzahlungen von Unternehmen	0,00	0,00	0,00
3334	Kapitaltransferzahlungen von Haushalten und Organisationen ohne Erwerbscharakter	0,00	0,00	0,00
3335	Kapitaltransferzahlungen vom Ausland	0,00	0,00	0,00
33	Summe Einzahlungen investive Gebarung	43.200,00	48.000,00	0,00

Kunst, Kultur und Kultus (Gruppe 3)

MVAG	Mittelverwendungs- und aufbringungsgruppen (1. und 2. Ebene)	VA 2025	VA 2024	RA 2023
341	Auszahlungen aus der Investitionstätigkeit	73.000,00	81.000,00	0,00
3411	Auszahlungen für den Erwerb von immateriellem Vermögen	0,00	0,00	0,00
3412	Auszahlungen für den Erwerb von Grundstücken und Grundstückseinrichtungen	0,00	0,00	0,00
3413	Auszahlungen für den Erwerb von Gebäuden und Bauten	72.000,00	80.000,00	0,00
3414	Auszahlungen für den Erwerb von technischen Anlagen, Fahrzeugen und Maschinen	0,00	0,00	0,00
3415	Auszahlungen für den Erwerb von Amts-, Betriebs- und Geschäftsausstattung	1.000,00	1.000,00	0,00
3416	Auszahlungen für den Erwerb von Kulturgütern	0,00	0,00	0,00
3417	Auszahlungen für den Erwerb von Beteiligungen	0,00	0,00	0,00
3418	Auszahlungen für den Erwerb von kofinanzierten Schutzbauten	0,00	0,00	0,00
342	Auszahlungen aus der Gewährung von Darlehen sowie gewährten Vorschüssen	0,00	0,00	0,00
3421	Auszahlungen von Darlehen an Träger des öffentlichen Rechts	0,00	0,00	0,00
3422	Auszahlungen von Darlehen an Beteiligungen	0,00	0,00	0,00
3423	Auszahlungen von Darlehen an Unternehmen und Haushalte	0,00	0,00	0,00
3425	Auszahlungen von Vorschüssen und Anzahlungen	0,00	0,00	0,00
343	Auszahlungen aus Kapitaltransfers	1.000,00	1.000,00	0,00
3431	Kapitaltransferzahlungen an Träger des öffentlichen Rechts	0,00	0,00	0,00
3432	Kapitaltransferzahlungen an Beteiligungen	0,00	0,00	0,00
3433	Kapitaltransferzahlungen an Unternehmen (Finanzunternehmen)	0,00	0,00	0,00
3434	Kapitaltransferzahlungen an Haushalte und Organisationen ohne Erwerbscharakter	1.000,00	1.000,00	0,00
3435	Kapitaltransferzahlungen an das Ausland	0,00	0,00	0,00
34	Summe Auszahlungen investive Gebarung	74.000,00	82.000,00	0,00
SA2	Saldo (2) Geldfluss aus der investiven Gebarung (33 – 34)	-30.800,00	-34.000,00	0,00
SA3	Saldo (3) Nettofinanzierungssaldo (Saldo 1 + Saldo 2)	-135.000,00	-140.800,00	-219.081,11
351	Einzahlungen aus der Aufnahme von Finanzschulden	0,00	0,00	0,00
3511	Einzahlungen aus empfangenen Darlehen von öffentlichen Körperschaften und Rechtsträgern	0,00	0,00	0,00
3512	Einzahlungen aus empfangenen Darlehen von Beteiligungen	0,00	0,00	0,00
3513	Einzahlungen aus empfangenen Darlehen von Unternehmen und privaten Haushalten	0,00	0,00	0,00
3514	Einzahlungen aus Finanzschulden (Finanzunternehmen)	0,00	0,00	0,00
3515	Einzahlungen aus Aufnahmen von Leasingverbindlichkeiten	0,00	0,00	0,00
353	Einzahlungen infolge eines Kapitaltausches bei derivativen Finanzinstrumenten mit Grundgeschäft	0,00	0,00	0,00
3530	Einzahlungen infolge eines Kapitaltausches bei derivativen Finanzinstrumenten mit Grundgeschäft	0,00	0,00	0,00
355	Einzahlungen aus dem Abgang von Finanzinstrumenten	0,00	0,00	0,00

Kunst, Kultur und Kultus (Gruppe 3)

MVAG	Mittelverwendungs- und aufbringungsgruppen (1. und 2. Ebene)	VA 2025	VA 2024	RA 2023
3550	Einzahlungen aus dem Abgang von Finanzinstrumenten	0,00	0,00	0,00
35	Summe Einzahlungen aus der Finanzierungstätigkeit	0,00	0,00	0,00
361	Auszahlungen aus der Tilgung von Finanzschulden	0,00	0,00	0,00
3611	Auszahlungen aus empfangenen Darlehen von öffentlichen Körperschaften und Rechtsträgern	0,00	0,00	0,00
3612	Auszahlungen aus empfangenen Darlehen von Beteiligungen	0,00	0,00	0,00
3613	Auszahlungen aus empfangenen Darlehen von Unternehmen und privaten Haushalten	0,00	0,00	0,00
3614	Auszahlungen aus Finanzschulden	0,00	0,00	0,00
3615	Auszahlungen aus Rückzahlungen von Leasingverbindlichkeiten	0,00	0,00	0,00
363	Auszahlungen infolge eines Kapitaltausches bei derivativen Finanzinstrumenten mit Grundgeschäft	0,00	0,00	0,00
3630	Auszahlungen infolge eines Kapitaltausches bei derivativen Finanzinstrumenten mit Grundgeschäft	0,00	0,00	0,00
365	Auszahlungen für den Erwerb von Finanzinstrumenten	0,00	0,00	0,00
3650	Auszahlungen für den Erwerb von Finanzinstrumenten	0,00	0,00	0,00
36	Summe Auszahlungen aus der Finanzierungstätigkeit	0,00	0,00	0,00
SA4	Saldo (4) Geldfluss aus der Finanzierungstätigkeit (35 – 36)	0,00	0,00	0,00
SA5	Saldo (5) Geldfluss aus der voranschlagswirksamen Gebarung (Saldo 3 + Saldo 4)	-135.000,00	-140.800,00	-219.081,11

Soziale Wohlfahrt und Wohnbauförderung (Gruppe 4)

MVAG	Mittelverwendungs- und aufbringungsgruppen (1. und 2. Ebene)	VA 2025	VA 2024	RA 2023
311	Einzahlungen aus operativer Verwaltungstätigkeit	0,00	0,00	0,00
3111	Einzahlungen aus eigenen Abgaben	0,00	0,00	0,00
3112	Einzahlungen aus Ertragsanteilen	0,00	0,00	0,00
3113	Einzahlungen aus Gebühren	0,00	0,00	0,00
3114	Einzahlungen aus Leistungen	0,00	0,00	0,00
3115	Einzahlungen aus Besitz und wirtschaftlicher Tätigkeit	0,00	0,00	0,00
3116	Einzahlungen aus Veräußerung von geringwertigen Wirtschaftsgütern (GWG) und sonstige Einzahlungen	0,00	0,00	0,00
312	Einzahlungen aus Transfers	500,00	500,00	500,00
3121	Transferzahlungen von Trägern des öffentlichen Rechts	0,00	0,00	0,00
3122	Transferzahlungen von Beteiligungen	0,00	0,00	0,00
3123	Transferzahlungen von Unternehmen (inkl. Finanzunternehmen)	0,00	0,00	0,00
3124	Transferzahlungen von Haushalten und Organisationen ohne Erwerbscharakter	500,00	500,00	500,00
3125	Transferzahlungen vom Ausland	0,00	0,00	0,00
3126	Investitions- und Tilgungszuschüsse zwischen Unternehmungen und Betrieben der Gebietskörperschaft und der Gebietskörperschaft	0,00	0,00	0,00
313	Einzahlungen aus Finanzerträgen	0,00	0,00	0,00
3131	Einzahlungen aus Zinserträgen	0,00	0,00	0,00
3132	Einzahlungen aus Zinsen aus derivativen Finanzinstrumenten mit und ohne Grundgeschäft	0,00	0,00	0,00
3133	Einzahlungen aus Gewinnentnahmen von marktbestimmten Betrieben	0,00	0,00	0,00
3134	Sonstige Einzahlungen aus Finanzerträgen	0,00	0,00	0,00
3135	Einzahlungen aus Dividenden/Gewinnausschüttungen	0,00	0,00	0,00
31	Summe Einzahlungen operative Gebarung	500,00	500,00	500,00
321	Auszahlungen aus Personalaufwand	0,00	0,00	0,00
3211	Auszahlungen für Personalaufwand (Bezüge, Nebengebühren, und Mehrleistungsvergütungen)	0,00	0,00	0,00
3212	Auszahlungen für gesetzliche und freiwillige Sozialaufwendungen	0,00	0,00	0,00
3213	Auszahlungen aus sonstigem Personalaufwand	0,00	0,00	0,00
322	Auszahlungen aus Sachaufwand	4.200,00	10.500,00	6.671,50
3221	Auszahlungen für Verbrauchs- und Verbrauchsgüter, Handelswaren	700,00	7.000,00	4.636,50
3222	Auszahlungen für Verwaltungs- und Betriebsaufwand	0,00	0,00	0,00
3223	Auszahlungen für Leasing- und Mietaufwand	0,00	0,00	0,00
3224	Auszahlungen für Instandhaltung	0,00	0,00	0,00
3225	Sonstige Auszahlungen aus Sachaufwand	3.500,00	3.500,00	2.035,00
3226	Auszahlungen aus der Inanspruchnahme von Haftungen	0,00	0,00	0,00
323	Auszahlungen aus Transfers	932.300,00	827.100,00	791.078,14
3231	Transferzahlungen an Träger des öffentlichen Rechts	921.600,00	816.500,00	785.768,14

Soziale Wohlfahrt und Wohnbauförderung (Gruppe 4)

MVAG	Mittelverwendungs- und aufbringungsgruppen (1. und 2. Ebene)	VA 2025	VA 2024	RA 2023
3232	Transferzahlungen an Beteiligungen	0,00	0,00	0,00
3233	Transferzahlungen an Unternehmen (inkl. Finanzunternehmen)	0,00	0,00	0,00
3234	Transferzahlungen an Haushalte und Organisationen ohne Erwerbscharakter	10.700,00	10.600,00	5.310,00
3235	Transferzahlungen an das Ausland	0,00	0,00	0,00
3236	Investitions- und Tilgungszuschüsse zwischen Unternehmen und Betrieben der Gebietskörperschaft und der Gebietskörperschaft	0,00	0,00	0,00
324	Auszahlungen aus Finanzaufwand	0,00	0,00	0,00
3241	Auszahlungen für Zinsen	0,00	0,00	0,00
3242	Auszahlungen für Zinsen aus derivativen Finanzinstrumenten mit und ohne Grundgeschäft	0,00	0,00	0,00
3243	Auszahlungen aus Gewinnentnahmen von marktbestimmten Betrieben	0,00	0,00	0,00
3244	Sonstige Auszahlungen aus Finanzaufwendungen	0,00	0,00	0,00
32	Summe Auszahlungen operative Gebarung	936.500,00	837.600,00	797.749,64
SA1	Saldo (1) Geldfluss aus der operativen Gebarung (31 – 32)	-936.000,00	-837.100,00	-797.249,64
331	Einzahlungen aus der Investitionstätigkeit	0,00	0,00	0,00
3311	Einzahlungen aus der Veräußerung von immateriellem Vermögen	0,00	0,00	0,00
3312	Einzahlungen aus der Veräußerung von Grundstücken und Grundstückeinrichtungen	0,00	0,00	0,00
3313	Einzahlungen aus der Veräußerung von Gebäuden und Bauten	0,00	0,00	0,00
3314	Einzahlungen aus der Veräußerung von technischen Anlagen, Fahrzeugen und Maschinen	0,00	0,00	0,00
3315	Einzahlungen aus der Veräußerung von Amts-, Betriebs- und Geschäftsausstattung	0,00	0,00	0,00
3316	Einzahlungen aus der Veräußerung von Kulturgütern	0,00	0,00	0,00
3317	Einzahlungen aus der Veräußerung von Beteiligungen	0,00	0,00	0,00
3318	Einzahlungen aus der Veräußerung von kofinanzierten Schutzbauten	0,00	0,00	0,00
332	Einzahlungen aus der Rückzahlung von Darlehen sowie gewährten Vorschüssen	0,00	0,00	0,00
3321	Einzahlungen aus Darlehen an Träger des öffentlichen Rechts	0,00	0,00	0,00
3322	Einzahlungen aus Darlehen an Beteiligungen	0,00	0,00	0,00
3323	Einzahlungen aus Darlehen an Unternehmen und Haushalte	0,00	0,00	0,00
3325	Einzahlungen aus Vorschüssen und Anzahlungen	0,00	0,00	0,00
333	Einzahlungen aus Kapitaltransfers	0,00	0,00	0,00
3331	Kapitaltransferzahlungen von Trägern des öffentlichen Rechts	0,00	0,00	0,00
3332	Kapitaltransferzahlungen von Beteiligungen	0,00	0,00	0,00
3333	Kapitaltransferzahlungen von Unternehmen	0,00	0,00	0,00
3334	Kapitaltransferzahlungen von Haushalten und Organisationen ohne Erwerbscharakter	0,00	0,00	0,00
3335	Kapitaltransferzahlungen vom Ausland	0,00	0,00	0,00
33	Summe Einzahlungen investive Gebarung	0,00	0,00	0,00

Soziale Wohlfahrt und Wohnbauförderung (Gruppe 4)

MVAG	Mittelverwendungs- und aufbringungsgruppen (1. und 2. Ebene)	VA 2025	VA 2024	RA 2023
341	Auszahlungen aus der Investitionstätigkeit	0,00	0,00	0,00
3411	Auszahlungen für den Erwerb von immateriellem Vermögen	0,00	0,00	0,00
3412	Auszahlungen für den Erwerb von Grundstücken und Grundstückseinrichtungen	0,00	0,00	0,00
3413	Auszahlungen für den Erwerb von Gebäuden und Bauten	0,00	0,00	0,00
3414	Auszahlungen für den Erwerb von technischen Anlagen, Fahrzeugen und Maschinen	0,00	0,00	0,00
3415	Auszahlungen für den Erwerb von Amts-, Betriebs- und Geschäftsausstattung	0,00	0,00	0,00
3416	Auszahlungen für den Erwerb von Kulturgütern	0,00	0,00	0,00
3417	Auszahlungen für den Erwerb von Beteiligungen	0,00	0,00	0,00
3418	Auszahlungen für den Erwerb von kofinanzierten Schutzbauten	0,00	0,00	0,00
342	Auszahlungen aus der Gewährung von Darlehen sowie gewährten Vorschüssen	0,00	0,00	0,00
3421	Auszahlungen von Darlehen an Träger des öffentlichen Rechts	0,00	0,00	0,00
3422	Auszahlungen von Darlehen an Beteiligungen	0,00	0,00	0,00
3423	Auszahlungen von Darlehen an Unternehmen und Haushalte	0,00	0,00	0,00
3425	Auszahlungen von Vorschüssen und Anzahlungen	0,00	0,00	0,00
343	Auszahlungen aus Kapitaltransfers	0,00	0,00	0,00
3431	Kapitaltransferzahlungen an Träger des öffentlichen Rechts	0,00	0,00	0,00
3432	Kapitaltransferzahlungen an Beteiligungen	0,00	0,00	0,00
3433	Kapitaltransferzahlungen an Unternehmen (Finanzunternehmen)	0,00	0,00	0,00
3434	Kapitaltransferzahlungen an Haushalte und Organisationen ohne Erwerbscharakter	0,00	0,00	0,00
3435	Kapitaltransferzahlungen an das Ausland	0,00	0,00	0,00
34	Summe Auszahlungen investive Gebarung	0,00	0,00	0,00
SA2	Saldo (2) Geldfluss aus der investiven Gebarung (33 – 34)	0,00	0,00	0,00
SA3	Saldo (3) Nettofinanzierungssaldo (Saldo 1 + Saldo 2)	-936.000,00	-837.100,00	-797.249,64
351	Einzahlungen aus der Aufnahme von Finanzschulden	0,00	0,00	0,00
3511	Einzahlungen aus empfangenen Darlehen von öffentlichen Körperschaften und Rechtsträgern	0,00	0,00	0,00
3512	Einzahlungen aus empfangenen Darlehen von Beteiligungen	0,00	0,00	0,00
3513	Einzahlungen aus empfangenen Darlehen von Unternehmen und privaten Haushalten	0,00	0,00	0,00
3514	Einzahlungen aus Finanzschulden (Finanzunternehmen)	0,00	0,00	0,00
3515	Einzahlungen aus Aufnahmen von Leasingverbindlichkeiten	0,00	0,00	0,00
353	Einzahlungen infolge eines Kapitaltausches bei derivativen Finanzinstrumenten mit Grundgeschäft	0,00	0,00	0,00
3530	Einzahlungen infolge eines Kapitaltausches bei derivativen Finanzinstrumenten mit Grundgeschäft	0,00	0,00	0,00
355	Einzahlungen aus dem Abgang von Finanzinstrumenten	0,00	0,00	0,00

Soziale Wohlfahrt und Wohnbauförderung (Gruppe 4)

MVAG	Mittelverwendungs- und aufbringungsgruppen (1. und 2. Ebene)	VA 2025	VA 2024	RA 2023
3550	Einzahlungen aus dem Abgang von Finanzinstrumenten	0,00	0,00	0,00
35	Summe Einzahlungen aus der Finanzierungstätigkeit	0,00	0,00	0,00
361	Auszahlungen aus der Tilgung von Finanzschulden	0,00	0,00	0,00
3611	Auszahlungen aus empfangenen Darlehen von öffentlichen Körperschaften und Rechtsträgern	0,00	0,00	0,00
3612	Auszahlungen aus empfangenen Darlehen von Beteiligungen	0,00	0,00	0,00
3613	Auszahlungen aus empfangenen Darlehen von Unternehmen und privaten Haushalten	0,00	0,00	0,00
3614	Auszahlungen aus Finanzschulden	0,00	0,00	0,00
3615	Auszahlungen aus Rückzahlungen von Leasingverbindlichkeiten	0,00	0,00	0,00
363	Auszahlungen infolge eines Kapitaltausches bei derivativen Finanzinstrumenten mit Grundgeschäft	0,00	0,00	0,00
3630	Auszahlungen infolge eines Kapitaltausches bei derivativen Finanzinstrumenten mit Grundgeschäft	0,00	0,00	0,00
365	Auszahlungen für den Erwerb von Finanzinstrumenten	0,00	0,00	0,00
3650	Auszahlungen für den Erwerb von Finanzinstrumenten	0,00	0,00	0,00
36	Summe Auszahlungen aus der Finanzierungstätigkeit	0,00	0,00	0,00
SA4	Saldo (4) Geldfluss aus der Finanzierungstätigkeit (35 – 36)	0,00	0,00	0,00
SA5	Saldo (5) Geldfluss aus der voranschlagswirksamen Gebarung (Saldo 3 + Saldo 4)	-936.000,00	-837.100,00	-797.249,64

Gesundheit (Gruppe 5)

MVAG	Mittelverwendungs- und aufbringungsgruppen (1. und 2. Ebene)	VA 2025	VA 2024	RA 2023
311	Einzahlungen aus operativer Verwaltungstätigkeit	4.000,00	8.500,00	9.128,88
3111	Einzahlungen aus eigenen Abgaben	0,00	0,00	0,00
3112	Einzahlungen aus Ertragsanteilen	0,00	0,00	0,00
3113	Einzahlungen aus Gebühren	0,00	0,00	0,00
3114	Einzahlungen aus Leistungen	0,00	0,00	0,00
3115	Einzahlungen aus Besitz und wirtschaftlicher Tätigkeit	0,00	0,00	0,00
3116	Einzahlungen aus Veräußerung von geringwertigen Wirtschaftsgütern (GWG) und sonstige Einzahlungen	4.000,00	8.500,00	9.128,88
312	Einzahlungen aus Transfers	1.000,00	2.000,00	0,00
3121	Transferzahlungen von Trägern des öffentlichen Rechts	1.000,00	2.000,00	0,00
3122	Transferzahlungen von Beteiligungen	0,00	0,00	0,00
3123	Transferzahlungen von Unternehmen (inkl. Finanzunternehmen)	0,00	0,00	0,00
3124	Transferzahlungen von Haushalten und Organisationen ohne Erwerbscharakter	0,00	0,00	0,00
3125	Transferzahlungen vom Ausland	0,00	0,00	0,00
3126	Investitions- und Tilgungszuschüsse zwischen Unternehmungen und Betrieben der Gebietskörperschaft und der Gebietskörperschaft	0,00	0,00	0,00
313	Einzahlungen aus Finanzerträgen	0,00	0,00	0,00
3131	Einzahlungen aus Zinserträgen	0,00	0,00	0,00
3132	Einzahlungen aus Zinsen aus derivativen Finanzinstrumenten mit und ohne Grundgeschäft	0,00	0,00	0,00
3133	Einzahlungen aus Gewinnentnahmen von marktbestimmten Betrieben	0,00	0,00	0,00
3134	Sonstige Einzahlungen aus Finanzerträgen	0,00	0,00	0,00
3135	Einzahlungen aus Dividenden/Gewinnausschüttungen	0,00	0,00	0,00
31	Summe Einzahlungen operative Gebarung	5.000,00	10.500,00	9.128,88
321	Auszahlungen aus Personalaufwand	2.500,00	2.500,00	1.853,77
3211	Auszahlungen für Personalaufwand (Bezüge, Nebengebühren, und Mehrleistungsvergütungen)	2.500,00	2.500,00	1.853,77
3212	Auszahlungen für gesetzliche und freiwillige Sozialaufwendungen	0,00	0,00	0,00
3213	Auszahlungen aus sonstigem Personalaufwand	0,00	0,00	0,00
322	Auszahlungen aus Sachaufwand	4.600,00	29.000,00	37.758,41
3221	Auszahlungen für Verbrauchs- und Verbrauchsgüter, Handelswaren	0,00	0,00	0,00
3222	Auszahlungen für Verwaltungs- und Betriebsaufwand	0,00	0,00	0,00
3223	Auszahlungen für Leasing- und Mietaufwand	0,00	0,00	0,00
3224	Auszahlungen für Instandhaltung	0,00	0,00	0,00
3225	Sonstige Auszahlungen aus Sachaufwand	4.600,00	29.000,00	37.758,41
3226	Auszahlungen aus der Inanspruchnahme von Haftungen	0,00	0,00	0,00
323	Auszahlungen aus Transfers	1.306.100,00	1.205.900,00	1.153.863,41
3231	Transferzahlungen an Träger des öffentlichen Rechts	1.261.100,00	1.205.900,00	1.115.173,60

Gesundheit (Gruppe 5)

MVAG	Mittelverwendungs- und aufbringungsgruppen (1. und 2. Ebene)	VA 2025	VA 2024	RA 2023
3232	Transferzahlungen an Beteiligungen	0,00	0,00	0,00
3233	Transferzahlungen an Unternehmen (inkl. Finanzunternehmen)	0,00	0,00	0,00
3234	Transferzahlungen an Haushalte und Organisationen ohne Erwerbscharakter	45.000,00	0,00	38.689,81
3235	Transferzahlungen an das Ausland	0,00	0,00	0,00
3236	Investitions- und Tilgungszuschüsse zwischen Unternehmen und Betrieben der Gebietskörperschaft und der Gebietskörperschaft	0,00	0,00	0,00
324	Auszahlungen aus Finanzaufwand	0,00	0,00	0,00
3241	Auszahlungen für Zinsen	0,00	0,00	0,00
3242	Auszahlungen für Zinsen aus derivativen Finanzinstrumenten mit und ohne Grundgeschäft	0,00	0,00	0,00
3243	Auszahlungen aus Gewinnentnahmen von marktbestimmten Betrieben	0,00	0,00	0,00
3244	Sonstige Auszahlungen aus Finanzaufwendungen	0,00	0,00	0,00
32	Summe Auszahlungen operative Gebarung	1.313.200,00	1.237.400,00	1.193.475,59
SA1	Saldo (1) Geldfluss aus der operativen Gebarung (31 – 32)	-1.308.200,00	-1.226.900,00	-1.184.346,71
331	Einzahlungen aus der Investitionstätigkeit	0,00	0,00	0,00
3311	Einzahlungen aus der Veräußerung von immateriellem Vermögen	0,00	0,00	0,00
3312	Einzahlungen aus der Veräußerung von Grundstücken und Grundstückeinrichtungen	0,00	0,00	0,00
3313	Einzahlungen aus der Veräußerung von Gebäuden und Bauten	0,00	0,00	0,00
3314	Einzahlungen aus der Veräußerung von technischen Anlagen, Fahrzeugen und Maschinen	0,00	0,00	0,00
3315	Einzahlungen aus der Veräußerung von Amts-, Betriebs- und Geschäftsausstattung	0,00	0,00	0,00
3316	Einzahlungen aus der Veräußerung von Kulturgütern	0,00	0,00	0,00
3317	Einzahlungen aus der Veräußerung von Beteiligungen	0,00	0,00	0,00
3318	Einzahlungen aus der Veräußerung von kofinanzierten Schutzbauten	0,00	0,00	0,00
332	Einzahlungen aus der Rückzahlung von Darlehen sowie gewährten Vorschüssen	0,00	0,00	0,00
3321	Einzahlungen aus Darlehen an Träger des öffentlichen Rechts	0,00	0,00	0,00
3322	Einzahlungen aus Darlehen an Beteiligungen	0,00	0,00	0,00
3323	Einzahlungen aus Darlehen an Unternehmen und Haushalte	0,00	0,00	0,00
3325	Einzahlungen aus Vorschüssen und Anzahlungen	0,00	0,00	0,00
333	Einzahlungen aus Kapitaltransfers	0,00	0,00	0,00
3331	Kapitaltransferzahlungen von Trägern des öffentlichen Rechts	0,00	0,00	0,00
3332	Kapitaltransferzahlungen von Beteiligungen	0,00	0,00	0,00
3333	Kapitaltransferzahlungen von Unternehmen	0,00	0,00	0,00
3334	Kapitaltransferzahlungen von Haushalten und Organisationen ohne Erwerbscharakter	0,00	0,00	0,00
3335	Kapitaltransferzahlungen vom Ausland	0,00	0,00	0,00
33	Summe Einzahlungen investive Gebarung	0,00	0,00	0,00

Gesundheit (Gruppe 5)

MVAG	Mittelverwendungs- und aufbringungsgruppen (1. und 2. Ebene)	VA 2025	VA 2024	RA 2023
341	Auszahlungen aus der Investitionstätigkeit	0,00	0,00	0,00
3411	Auszahlungen für den Erwerb von immateriellem Vermögen	0,00	0,00	0,00
3412	Auszahlungen für den Erwerb von Grundstücken und Grundstückseinrichtungen	0,00	0,00	0,00
3413	Auszahlungen für den Erwerb von Gebäuden und Bauten	0,00	0,00	0,00
3414	Auszahlungen für den Erwerb von technischen Anlagen, Fahrzeugen und Maschinen	0,00	0,00	0,00
3415	Auszahlungen für den Erwerb von Amts-, Betriebs- und Geschäftsausstattung	0,00	0,00	0,00
3416	Auszahlungen für den Erwerb von Kulturgütern	0,00	0,00	0,00
3417	Auszahlungen für den Erwerb von Beteiligungen	0,00	0,00	0,00
3418	Auszahlungen für den Erwerb von kofinanzierten Schutzbauten	0,00	0,00	0,00
342	Auszahlungen aus der Gewährung von Darlehen sowie gewährten Vorschüssen	0,00	0,00	0,00
3421	Auszahlungen von Darlehen an Träger des öffentlichen Rechts	0,00	0,00	0,00
3422	Auszahlungen von Darlehen an Beteiligungen	0,00	0,00	0,00
3423	Auszahlungen von Darlehen an Unternehmen und Haushalte	0,00	0,00	0,00
3425	Auszahlungen von Vorschüssen und Anzahlungen	0,00	0,00	0,00
343	Auszahlungen aus Kapitaltransfers	0,00	0,00	0,00
3431	Kapitaltransferzahlungen an Träger des öffentlichen Rechts	0,00	0,00	0,00
3432	Kapitaltransferzahlungen an Beteiligungen	0,00	0,00	0,00
3433	Kapitaltransferzahlungen an Unternehmen (Finanzunternehmen)	0,00	0,00	0,00
3434	Kapitaltransferzahlungen an Haushalte und Organisationen ohne Erwerbscharakter	0,00	0,00	0,00
3435	Kapitaltransferzahlungen an das Ausland	0,00	0,00	0,00
34	Summe Auszahlungen investive Gebarung	0,00	0,00	0,00
SA2	Saldo (2) Geldfluss aus der investiven Gebarung (33 – 34)	0,00	0,00	0,00
SA3	Saldo (3) Nettofinanzierungssaldo (Saldo 1 + Saldo 2)	-1.308.200,00	-1.226.900,00	-1.184.346,71
351	Einzahlungen aus der Aufnahme von Finanzschulden	0,00	0,00	0,00
3511	Einzahlungen aus empfangenen Darlehen von öffentlichen Körperschaften und Rechtsträgern	0,00	0,00	0,00
3512	Einzahlungen aus empfangenen Darlehen von Beteiligungen	0,00	0,00	0,00
3513	Einzahlungen aus empfangenen Darlehen von Unternehmen und privaten Haushalten	0,00	0,00	0,00
3514	Einzahlungen aus Finanzschulden (Finanzunternehmen)	0,00	0,00	0,00
3515	Einzahlungen aus Aufnahmen von Leasingverbindlichkeiten	0,00	0,00	0,00
353	Einzahlungen infolge eines Kapitaltausches bei derivativen Finanzinstrumenten mit Grundgeschäft	0,00	0,00	0,00
3530	Einzahlungen infolge eines Kapitaltausches bei derivativen Finanzinstrumenten mit Grundgeschäft	0,00	0,00	0,00
355	Einzahlungen aus dem Abgang von Finanzinstrumenten	0,00	0,00	0,00

Gesundheit (Gruppe 5)

MVAG	Mittelverwendungs- und aufbringungsgruppen (1. und 2. Ebene)	VA 2025	VA 2024	RA 2023
3550	Einzahlungen aus dem Abgang von Finanzinstrumenten	0,00	0,00	0,00
35	Summe Einzahlungen aus der Finanzierungstätigkeit	0,00	0,00	0,00
361	Auszahlungen aus der Tilgung von Finanzschulden	0,00	0,00	0,00
3611	Auszahlungen aus empfangenen Darlehen von öffentlichen Körperschaften und Rechtsträgern	0,00	0,00	0,00
3612	Auszahlungen aus empfangenen Darlehen von Beteiligungen	0,00	0,00	0,00
3613	Auszahlungen aus empfangenen Darlehen von Unternehmen und privaten Haushalten	0,00	0,00	0,00
3614	Auszahlungen aus Finanzschulden	0,00	0,00	0,00
3615	Auszahlungen aus Rückzahlungen von Leasingverbindlichkeiten	0,00	0,00	0,00
363	Auszahlungen infolge eines Kapitaltausches bei derivativen Finanzinstrumenten mit Grundgeschäft	0,00	0,00	0,00
3630	Auszahlungen infolge eines Kapitaltausches bei derivativen Finanzinstrumenten mit Grundgeschäft	0,00	0,00	0,00
365	Auszahlungen für den Erwerb von Finanzinstrumenten	0,00	0,00	0,00
3650	Auszahlungen für den Erwerb von Finanzinstrumenten	0,00	0,00	0,00
36	Summe Auszahlungen aus der Finanzierungstätigkeit	0,00	0,00	0,00
SA4	Saldo (4) Geldfluss aus der Finanzierungstätigkeit (35 – 36)	0,00	0,00	0,00
SA5	Saldo (5) Geldfluss aus der voranschlagswirksamen Gebarung (Saldo 3 + Saldo 4)	-1.308.200,00	-1.226.900,00	-1.184.346,71

Straßen- und Wasserbau, Verkehr (Gruppe 6)

MVAG	Mittelverwendungs- und aufbringungsgruppen (1. und 2. Ebene)	VA 2025	VA 2024	RA 2023
311	Einzahlungen aus operativer Verwaltungstätigkeit	1.700,00	3.600,00	525,00
3111	Einzahlungen aus eigenen Abgaben	0,00	0,00	0,00
3112	Einzahlungen aus Ertragsanteilen	0,00	0,00	0,00
3113	Einzahlungen aus Gebühren	0,00	0,00	0,00
3114	Einzahlungen aus Leistungen	0,00	0,00	0,00
3115	Einzahlungen aus Besitz und wirtschaftlicher Tätigkeit	0,00	0,00	0,00
3116	Einzahlungen aus Veräußerung von geringwertigen Wirtschaftsgütern (GWG) und sonstige Einzahlungen	1.700,00	3.600,00	525,00
312	Einzahlungen aus Transfers	411.400,00	409.700,00	367.050,35
3121	Transferzahlungen von Trägern des öffentlichen Rechts	400.400,00	400.700,00	353.396,75
3122	Transferzahlungen von Beteiligungen	0,00	0,00	0,00
3123	Transferzahlungen von Unternehmen (inkl. Finanzunternehmen)	0,00	0,00	0,00
3124	Transferzahlungen von Haushalten und Organisationen ohne Erwerbscharakter	11.000,00	9.000,00	13.653,60
3125	Transferzahlungen vom Ausland	0,00	0,00	0,00
3126	Investitions- und Tilgungszuschüsse zwischen Unternehmungen und Betrieben der Gebietskörperschaft und der Gebietskörperschaft	0,00	0,00	0,00
313	Einzahlungen aus Finanzerträgen	0,00	0,00	0,00
3131	Einzahlungen aus Zinserträgen	0,00	0,00	0,00
3132	Einzahlungen aus Zinsen aus derivativen Finanzinstrumenten mit und ohne Grundgeschäft	0,00	0,00	0,00
3133	Einzahlungen aus Gewinnentnahmen von marktbestimmten Betrieben	0,00	0,00	0,00
3134	Sonstige Einzahlungen aus Finanzerträgen	0,00	0,00	0,00
3135	Einzahlungen aus Dividenden/Gewinnausschüttungen	0,00	0,00	0,00
31	Summe Einzahlungen operative Gebarung	413.100,00	413.300,00	367.575,35
321	Auszahlungen aus Personalaufwand	0,00	0,00	0,00
3211	Auszahlungen für Personalaufwand (Bezüge, Nebengebühren, und Mehrleistungsvergütungen)	0,00	0,00	0,00
3212	Auszahlungen für gesetzliche und freiwillige Sozialaufwendungen	0,00	0,00	0,00
3213	Auszahlungen aus sonstigem Personalaufwand	0,00	0,00	0,00
322	Auszahlungen aus Sachaufwand	82.500,00	91.000,00	183.526,42
3221	Auszahlungen für Verbrauchs- und Verbrauchsgüter, Handelswaren	16.500,00	18.500,00	20.625,93
3222	Auszahlungen für Verwaltungs- und Betriebsaufwand	0,00	0,00	0,00
3223	Auszahlungen für Leasing- und Mietaufwand	0,00	0,00	0,00
3224	Auszahlungen für Instandhaltung	45.000,00	45.000,00	83.722,43
3225	Sonstige Auszahlungen aus Sachaufwand	21.000,00	27.500,00	79.178,06
3226	Auszahlungen aus der Inanspruchnahme von Haftungen	0,00	0,00	0,00
323	Auszahlungen aus Transfers	14.200,00	14.200,00	14.110,00
3231	Transferzahlungen an Träger des öffentlichen Rechts	14.200,00	14.200,00	14.110,00

Straßen- und Wasserbau, Verkehr (Gruppe 6)

MVAG	Mittelverwendungs- und aufbringungsgruppen (1. und 2. Ebene)	VA 2025	VA 2024	RA 2023
3232	Transferzahlungen an Beteiligungen	0,00	0,00	0,00
3233	Transferzahlungen an Unternehmen (inkl. Finanzunternehmen)	0,00	0,00	0,00
3234	Transferzahlungen an Haushalte und Organisationen ohne Erwerbscharakter	0,00	0,00	0,00
3235	Transferzahlungen an das Ausland	0,00	0,00	0,00
3236	Investitions- und Tilgungszuschüsse zwischen Unternehmen und Betrieben der Gebietskörperschaft und der Gebietskörperschaft	0,00	0,00	0,00
324	Auszahlungen aus Finanzaufwand	1.800,00	3.500,00	4.447,33
3241	Auszahlungen für Zinsen	1.800,00	3.500,00	4.447,33
3242	Auszahlungen für Zinsen aus derivativen Finanzinstrumenten mit und ohne Grundgeschäft	0,00	0,00	0,00
3243	Auszahlungen aus Gewinnentnahmen von marktbestimmten Betrieben	0,00	0,00	0,00
3244	Sonstige Auszahlungen aus Finanzaufwendungen	0,00	0,00	0,00
32	Summe Auszahlungen operative Gebarung	98.500,00	108.700,00	202.083,75
SA1	Saldo (1) Geldfluss aus der operativen Gebarung (31 – 32)	314.600,00	304.600,00	165.491,60
331	Einzahlungen aus der Investitionstätigkeit	100.000,00	200.000,00	6.885,00
3311	Einzahlungen aus der Veräußerung von immateriellem Vermögen	0,00	0,00	0,00
3312	Einzahlungen aus der Veräußerung von Grundstücken und Grundstückeinrichtungen	100.000,00	200.000,00	6.885,00
3313	Einzahlungen aus der Veräußerung von Gebäuden und Bauten	0,00	0,00	0,00
3314	Einzahlungen aus der Veräußerung von technischen Anlagen, Fahrzeugen und Maschinen	0,00	0,00	0,00
3315	Einzahlungen aus der Veräußerung von Amts-, Betriebs- und Geschäftsausstattung	0,00	0,00	0,00
3316	Einzahlungen aus der Veräußerung von Kulturgütern	0,00	0,00	0,00
3317	Einzahlungen aus der Veräußerung von Beteiligungen	0,00	0,00	0,00
3318	Einzahlungen aus der Veräußerung von kofinanzierten Schutzbauten	0,00	0,00	0,00
332	Einzahlungen aus der Rückzahlung von Darlehen sowie gewährten Vorschüssen	0,00	0,00	0,00
3321	Einzahlungen aus Darlehen an Träger des öffentlichen Rechts	0,00	0,00	0,00
3322	Einzahlungen aus Darlehen an Beteiligungen	0,00	0,00	0,00
3323	Einzahlungen aus Darlehen an Unternehmen und Haushalte	0,00	0,00	0,00
3325	Einzahlungen aus Vorschüssen und Anzahlungen	0,00	0,00	0,00
333	Einzahlungen aus Kapitaltransfers	94.800,00	3.000,00	9.938,88
3331	Kapitaltransferzahlungen von Trägern des öffentlichen Rechts	94.800,00	3.000,00	9.938,88
3332	Kapitaltransferzahlungen von Beteiligungen	0,00	0,00	0,00
3333	Kapitaltransferzahlungen von Unternehmen	0,00	0,00	0,00
3334	Kapitaltransferzahlungen von Haushalten und Organisationen ohne Erwerbscharakter	0,00	0,00	0,00
3335	Kapitaltransferzahlungen vom Ausland	0,00	0,00	0,00
33	Summe Einzahlungen investive Gebarung	194.800,00	203.000,00	16.823,88

Straßen- und Wasserbau, Verkehr (Gruppe 6)

MVAG	Mittelverwendungs- und aufbringungsgruppen (1. und 2. Ebene)	VA 2025	VA 2024	RA 2023
341	Auszahlungen aus der Investitionstätigkeit	541.000,00	526.000,00	28.519,06
3411	Auszahlungen für den Erwerb von immateriellem Vermögen	0,00	0,00	0,00
3412	Auszahlungen für den Erwerb von Grundstücken und Grundstückseinrichtungen	480.000,00	525.000,00	17.479,06
3413	Auszahlungen für den Erwerb von Gebäuden und Bauten	0,00	0,00	0,00
3414	Auszahlungen für den Erwerb von technischen Anlagen, Fahrzeugen und Maschinen	1.000,00	1.000,00	11.040,00
3415	Auszahlungen für den Erwerb von Amts-, Betriebs- und Geschäftsausstattung	0,00	0,00	0,00
3416	Auszahlungen für den Erwerb von Kulturgütern	0,00	0,00	0,00
3417	Auszahlungen für den Erwerb von Beteiligungen	0,00	0,00	0,00
3418	Auszahlungen für den Erwerb von kofinanzierten Schutzbauten	60.000,00	0,00	0,00
342	Auszahlungen aus der Gewährung von Darlehen sowie gewährten Vorschüssen	0,00	0,00	0,00
3421	Auszahlungen von Darlehen an Träger des öffentlichen Rechts	0,00	0,00	0,00
3422	Auszahlungen von Darlehen an Beteiligungen	0,00	0,00	0,00
3423	Auszahlungen von Darlehen an Unternehmen und Haushalte	0,00	0,00	0,00
3425	Auszahlungen von Vorschüssen und Anzahlungen	0,00	0,00	0,00
343	Auszahlungen aus Kapitaltransfers	0,00	0,00	0,00
3431	Kapitaltransferzahlungen an Träger des öffentlichen Rechts	0,00	0,00	0,00
3432	Kapitaltransferzahlungen an Beteiligungen	0,00	0,00	0,00
3433	Kapitaltransferzahlungen an Unternehmen (Finanzunternehmen)	0,00	0,00	0,00
3434	Kapitaltransferzahlungen an Haushalte und Organisationen ohne Erwerbscharakter	0,00	0,00	0,00
3435	Kapitaltransferzahlungen an das Ausland	0,00	0,00	0,00
34	Summe Auszahlungen investive Gebarung	541.000,00	526.000,00	28.519,06
SA2	Saldo (2) Geldfluss aus der investiven Gebarung (33 – 34)	-346.200,00	-323.000,00	-11.695,18
SA3	Saldo (3) Nettofinanzierungssaldo (Saldo 1 + Saldo 2)	-31.600,00	-18.400,00	153.796,42
351	Einzahlungen aus der Aufnahme von Finanzschulden	0,00	0,00	0,00
3511	Einzahlungen aus empfangenen Darlehen von öffentlichen Körperschaften und Rechtsträgern	0,00	0,00	0,00
3512	Einzahlungen aus empfangenen Darlehen von Beteiligungen	0,00	0,00	0,00
3513	Einzahlungen aus empfangenen Darlehen von Unternehmen und privaten Haushalten	0,00	0,00	0,00
3514	Einzahlungen aus Finanzschulden (Finanzunternehmen)	0,00	0,00	0,00
3515	Einzahlungen aus Aufnahmen von Leasingverbindlichkeiten	0,00	0,00	0,00
353	Einzahlungen infolge eines Kapitaltausches bei derivativen Finanzinstrumenten mit Grundgeschäft	0,00	0,00	0,00
3530	Einzahlungen infolge eines Kapitaltausches bei derivativen Finanzinstrumenten mit Grundgeschäft	0,00	0,00	0,00
355	Einzahlungen aus dem Abgang von Finanzinstrumenten	0,00	0,00	0,00

Straßen- und Wasserbau, Verkehr (Gruppe 6)

MVAG	Mittelverwendungs- und aufbringungsgruppen (1. und 2. Ebene)	VA 2025	VA 2024	RA 2023
3550	Einzahlungen aus dem Abgang von Finanzinstrumenten	0,00	0,00	0,00
35	Summe Einzahlungen aus der Finanzierungstätigkeit	0,00	0,00	0,00
361	Auszahlungen aus der Tilgung von Finanzschulden	25.900,00	35.800,00	45.656,94
3611	Auszahlungen aus empfangenen Darlehen von öffentlichen Körperschaften und Rechtsträgern	0,00	0,00	0,00
3612	Auszahlungen aus empfangenen Darlehen von Beteiligungen	0,00	0,00	0,00
3613	Auszahlungen aus empfangenen Darlehen von Unternehmen und privaten Haushalten	0,00	0,00	0,00
3614	Auszahlungen aus Finanzschulden	25.900,00	35.800,00	45.656,94
3615	Auszahlungen aus Rückzahlungen von Leasingverbindlichkeiten	0,00	0,00	0,00
363	Auszahlungen infolge eines Kapitaltausches bei derivativen Finanzinstrumenten mit Grundgeschäft	0,00	0,00	0,00
3630	Auszahlungen infolge eines Kapitaltausches bei derivativen Finanzinstrumenten mit Grundgeschäft	0,00	0,00	0,00
365	Auszahlungen für den Erwerb von Finanzinstrumenten	0,00	0,00	0,00
3650	Auszahlungen für den Erwerb von Finanzinstrumenten	0,00	0,00	0,00
36	Summe Auszahlungen aus der Finanzierungstätigkeit	25.900,00	35.800,00	45.656,94
SA4	Saldo (4) Geldfluss aus der Finanzierungstätigkeit (35 – 36)	-25.900,00	-35.800,00	-45.656,94
SA5	Saldo (5) Geldfluss aus der voranschlagswirksamen Gebarung (Saldo 3 + Saldo 4)	-57.500,00	-54.200,00	108.139,48

Wirtschaftsförderung (Gruppe 7)

MVAG	Mittelverwendungs- und aufbringungsgruppen (1. und 2. Ebene)	VA 2025	VA 2024	RA 2023
311	Einzahlungen aus operativer Verwaltungstätigkeit	100,00	100,00	49.742,44
3111	Einzahlungen aus eigenen Abgaben	0,00	0,00	0,00
3112	Einzahlungen aus Ertragsanteilen	0,00	0,00	0,00
3113	Einzahlungen aus Gebühren	0,00	0,00	0,00
3114	Einzahlungen aus Leistungen	0,00	0,00	0,00
3115	Einzahlungen aus Besitz und wirtschaftlicher Tätigkeit	0,00	0,00	0,00
3116	Einzahlungen aus Veräußerung von geringwertigen Wirtschaftsgütern (GWG) und sonstige Einzahlungen	100,00	100,00	49.742,44
312	Einzahlungen aus Transfers	7.500,00	7.800,00	7.750,00
3121	Transferzahlungen von Trägern des öffentlichen Rechts	7.500,00	7.800,00	7.750,00
3122	Transferzahlungen von Beteiligungen	0,00	0,00	0,00
3123	Transferzahlungen von Unternehmen (inkl. Finanzunternehmen)	0,00	0,00	0,00
3124	Transferzahlungen von Haushalten und Organisationen ohne Erwerbscharakter	0,00	0,00	0,00
3125	Transferzahlungen vom Ausland	0,00	0,00	0,00
3126	Investitions- und Tilgungszuschüsse zwischen Unternehmungen und Betrieben der Gebietskörperschaft und der Gebietskörperschaft	0,00	0,00	0,00
313	Einzahlungen aus Finanzerträgen	0,00	0,00	0,00
3131	Einzahlungen aus Zinserträgen	0,00	0,00	0,00
3132	Einzahlungen aus Zinsen aus derivativen Finanzinstrumenten mit und ohne Grundgeschäft	0,00	0,00	0,00
3133	Einzahlungen aus Gewinnentnahmen von marktbestimmten Betrieben	0,00	0,00	0,00
3134	Sonstige Einzahlungen aus Finanzerträgen	0,00	0,00	0,00
3135	Einzahlungen aus Dividenden/Gewinnausschüttungen	0,00	0,00	0,00
31	Summe Einzahlungen operative Gebarung	7.600,00	7.900,00	57.492,44
321	Auszahlungen aus Personalaufwand	0,00	0,00	0,00
3211	Auszahlungen für Personalaufwand (Bezüge, Nebengebühren, und Mehrleistungsvergütungen)	0,00	0,00	0,00
3212	Auszahlungen für gesetzliche und freiwillige Sozialaufwendungen	0,00	0,00	0,00
3213	Auszahlungen aus sonstigem Personalaufwand	0,00	0,00	0,00
322	Auszahlungen aus Sachaufwand	135.700,00	59.800,00	67.972,20
3221	Auszahlungen für Verbrauchs- und Verbrauchsgüter, Handelswaren	200,00	1.300,00	122,40
3222	Auszahlungen für Verwaltungs- und Betriebsaufwand	23.000,00	23.000,00	31.190,80
3223	Auszahlungen für Leasing- und Mietaufwand	0,00	0,00	0,00
3224	Auszahlungen für Instandhaltung	112.000,00	35.000,00	36.659,00
3225	Sonstige Auszahlungen aus Sachaufwand	500,00	500,00	0,00
3226	Auszahlungen aus der Inanspruchnahme von Haftungen	0,00	0,00	0,00
323	Auszahlungen aus Transfers	8.000,00	4.500,00	10.201,01
3231	Transferzahlungen an Träger des öffentlichen Rechts	0,00	0,00	0,00

Wirtschaftsförderung (Gruppe 7)

MVAG	Mittelverwendungs- und aufbringungsgruppen (1. und 2. Ebene)	VA 2025	VA 2024	RA 2023
3232	Transferzahlungen an Beteiligungen	0,00	0,00	0,00
3233	Transferzahlungen an Unternehmen (inkl. Finanzunternehmen)	0,00	0,00	0,00
3234	Transferzahlungen an Haushalte und Organisationen ohne Erwerbscharakter	8.000,00	4.500,00	10.201,01
3235	Transferzahlungen an das Ausland	0,00	0,00	0,00
3236	Investitions- und Tilgungszuschüsse zwischen Unternehmen und Betrieben der Gebietskörperschaft und der Gebietskörperschaft	0,00	0,00	0,00
324	Auszahlungen aus Finanzaufwand	0,00	0,00	0,00
3241	Auszahlungen für Zinsen	0,00	0,00	0,00
3242	Auszahlungen für Zinsen aus derivativen Finanzinstrumenten mit und ohne Grundgeschäft	0,00	0,00	0,00
3243	Auszahlungen aus Gewinnentnahmen von marktbestimmten Betrieben	0,00	0,00	0,00
3244	Sonstige Auszahlungen aus Finanzaufwendungen	0,00	0,00	0,00
32	Summe Auszahlungen operative Gebarung	143.700,00	64.300,00	78.173,21
SA1	Saldo (1) Geldfluss aus der operativen Gebarung (31 – 32)	-136.100,00	-56.400,00	-20.680,77
331	Einzahlungen aus der Investitionstätigkeit	0,00	0,00	0,00
3311	Einzahlungen aus der Veräußerung von immateriellem Vermögen	0,00	0,00	0,00
3312	Einzahlungen aus der Veräußerung von Grundstücken und Grundstückeinrichtungen	0,00	0,00	0,00
3313	Einzahlungen aus der Veräußerung von Gebäuden und Bauten	0,00	0,00	0,00
3314	Einzahlungen aus der Veräußerung von technischen Anlagen, Fahrzeugen und Maschinen	0,00	0,00	0,00
3315	Einzahlungen aus der Veräußerung von Amts-, Betriebs- und Geschäftsausstattung	0,00	0,00	0,00
3316	Einzahlungen aus der Veräußerung von Kulturgütern	0,00	0,00	0,00
3317	Einzahlungen aus der Veräußerung von Beteiligungen	0,00	0,00	0,00
3318	Einzahlungen aus der Veräußerung von kofinanzierten Schutzbauten	0,00	0,00	0,00
332	Einzahlungen aus der Rückzahlung von Darlehen sowie gewährten Vorschüssen	0,00	0,00	0,00
3321	Einzahlungen aus Darlehen an Träger des öffentlichen Rechts	0,00	0,00	0,00
3322	Einzahlungen aus Darlehen an Beteiligungen	0,00	0,00	0,00
3323	Einzahlungen aus Darlehen an Unternehmen und Haushalte	0,00	0,00	0,00
3325	Einzahlungen aus Vorschüssen und Anzahlungen	0,00	0,00	0,00
333	Einzahlungen aus Kapitaltransfers	15.300,00	15.600,00	34.942,89
3331	Kapitaltransferzahlungen von Trägern des öffentlichen Rechts	14.500,00	14.800,00	34.168,89
3332	Kapitaltransferzahlungen von Beteiligungen	0,00	0,00	0,00
3333	Kapitaltransferzahlungen von Unternehmen	0,00	0,00	0,00
3334	Kapitaltransferzahlungen von Haushalten und Organisationen ohne Erwerbscharakter	800,00	800,00	774,00
3335	Kapitaltransferzahlungen vom Ausland	0,00	0,00	0,00
33	Summe Einzahlungen investive Gebarung	15.300,00	15.600,00	34.942,89

Wirtschaftsförderung (Gruppe 7)

MVAG	Mittelverwendungs- und aufbringungsgruppen (1. und 2. Ebene)	VA 2025	VA 2024	RA 2023
341	Auszahlungen aus der Investitionstätigkeit	0,00	60.000,00	84.432,75
3411	Auszahlungen für den Erwerb von immateriellem Vermögen	0,00	0,00	0,00
3412	Auszahlungen für den Erwerb von Grundstücken und Grundstückseinrichtungen	0,00	60.000,00	84.432,75
3413	Auszahlungen für den Erwerb von Gebäuden und Bauten	0,00	0,00	0,00
3414	Auszahlungen für den Erwerb von technischen Anlagen, Fahrzeugen und Maschinen	0,00	0,00	0,00
3415	Auszahlungen für den Erwerb von Amts-, Betriebs- und Geschäftsausstattung	0,00	0,00	0,00
3416	Auszahlungen für den Erwerb von Kulturgütern	0,00	0,00	0,00
3417	Auszahlungen für den Erwerb von Beteiligungen	0,00	0,00	0,00
3418	Auszahlungen für den Erwerb von kofinanzierten Schutzbauten	0,00	0,00	0,00
342	Auszahlungen aus der Gewährung von Darlehen sowie gewährten Vorschüssen	0,00	0,00	0,00
3421	Auszahlungen von Darlehen an Träger des öffentlichen Rechts	0,00	0,00	0,00
3422	Auszahlungen von Darlehen an Beteiligungen	0,00	0,00	0,00
3423	Auszahlungen von Darlehen an Unternehmen und Haushalte	0,00	0,00	0,00
3425	Auszahlungen von Vorschüssen und Anzahlungen	0,00	0,00	0,00
343	Auszahlungen aus Kapitaltransfers	0,00	0,00	0,00
3431	Kapitaltransferzahlungen an Träger des öffentlichen Rechts	0,00	0,00	0,00
3432	Kapitaltransferzahlungen an Beteiligungen	0,00	0,00	0,00
3433	Kapitaltransferzahlungen an Unternehmen (Finanzunternehmen)	0,00	0,00	0,00
3434	Kapitaltransferzahlungen an Haushalte und Organisationen ohne Erwerbscharakter	0,00	0,00	0,00
3435	Kapitaltransferzahlungen an das Ausland	0,00	0,00	0,00
34	Summe Auszahlungen investive Gebarung	0,00	60.000,00	84.432,75
SA2	Saldo (2) Geldfluss aus der investiven Gebarung (33 – 34)	15.300,00	-44.400,00	-49.489,86
SA3	Saldo (3) Nettofinanzierungssaldo (Saldo 1 + Saldo 2)	-120.800,00	-100.800,00	-70.170,63
351	Einzahlungen aus der Aufnahme von Finanzschulden	0,00	0,00	0,00
3511	Einzahlungen aus empfangenen Darlehen von öffentlichen Körperschaften und Rechtsträgern	0,00	0,00	0,00
3512	Einzahlungen aus empfangenen Darlehen von Beteiligungen	0,00	0,00	0,00
3513	Einzahlungen aus empfangenen Darlehen von Unternehmen und privaten Haushalten	0,00	0,00	0,00
3514	Einzahlungen aus Finanzschulden (Finanzunternehmen)	0,00	0,00	0,00
3515	Einzahlungen aus Aufnahmen von Leasingverbindlichkeiten	0,00	0,00	0,00
353	Einzahlungen infolge eines Kapitaltausches bei derivativen Finanzinstrumenten mit Grundgeschäft	0,00	0,00	0,00
3530	Einzahlungen infolge eines Kapitaltausches bei derivativen Finanzinstrumenten mit Grundgeschäft	0,00	0,00	0,00
355	Einzahlungen aus dem Abgang von Finanzinstrumenten	0,00	0,00	0,00

Wirtschaftsförderung (Gruppe 7)

MVAG	Mittelverwendungs- und aufbringungsgruppen (1. und 2. Ebene)	VA 2025	VA 2024	RA 2023
3550	Einzahlungen aus dem Abgang von Finanzinstrumenten	0,00	0,00	0,00
35	Summe Einzahlungen aus der Finanzierungstätigkeit	0,00	0,00	0,00
361	Auszahlungen aus der Tilgung von Finanzschulden	0,00	0,00	0,00
3611	Auszahlungen aus empfangenen Darlehen von öffentlichen Körperschaften und Rechtsträgern	0,00	0,00	0,00
3612	Auszahlungen aus empfangenen Darlehen von Beteiligungen	0,00	0,00	0,00
3613	Auszahlungen aus empfangenen Darlehen von Unternehmen und privaten Haushalten	0,00	0,00	0,00
3614	Auszahlungen aus Finanzschulden	0,00	0,00	0,00
3615	Auszahlungen aus Rückzahlungen von Leasingverbindlichkeiten	0,00	0,00	0,00
363	Auszahlungen infolge eines Kapitaltausches bei derivativen Finanzinstrumenten mit Grundgeschäft	0,00	0,00	0,00
3630	Auszahlungen infolge eines Kapitaltausches bei derivativen Finanzinstrumenten mit Grundgeschäft	0,00	0,00	0,00
365	Auszahlungen für den Erwerb von Finanzinstrumenten	0,00	0,00	0,00
3650	Auszahlungen für den Erwerb von Finanzinstrumenten	0,00	0,00	0,00
36	Summe Auszahlungen aus der Finanzierungstätigkeit	0,00	0,00	0,00
SA4	Saldo (4) Geldfluss aus der Finanzierungstätigkeit (35 – 36)	0,00	0,00	0,00
SA5	Saldo (5) Geldfluss aus der voranschlagswirksamen Gebarung (Saldo 3 + Saldo 4)	-120.800,00	-100.800,00	-70.170,63

Dienstleistungen (Gruppe 8)

MVAG	Mittelverwendungs- und aufbringungsgruppen (1. und 2. Ebene)	VA 2025	VA 2024	RA 2023
311	Einzahlungen aus operativer Verwaltungstätigkeit	2.193.600,00	2.119.400,00	2.181.090,64
3111	Einzahlungen aus eigenen Abgaben	0,00	0,00	0,00
3112	Einzahlungen aus Ertragsanteilen	0,00	0,00	0,00
3113	Einzahlungen aus Gebühren	1.965.600,00	1.964.600,00	1.857.010,69
3114	Einzahlungen aus Leistungen	6.900,00	20.300,00	21.631,88
3115	Einzahlungen aus Besitz und wirtschaftlicher Tätigkeit	126.500,00	119.000,00	127.075,45
3116	Einzahlungen aus Veräußerung von geringwertigen Wirtschaftsgütern (GWG) und sonstige Einzahlungen	94.600,00	15.500,00	175.372,62
312	Einzahlungen aus Transfers	136.200,00	156.500,00	185.497,39
3121	Transferzahlungen von Trägern des öffentlichen Rechts	136.200,00	156.500,00	185.497,39
3122	Transferzahlungen von Beteiligungen	0,00	0,00	0,00
3123	Transferzahlungen von Unternehmen (inkl. Finanzunternehmen)	0,00	0,00	0,00
3124	Transferzahlungen von Haushalten und Organisationen ohne Erwerbscharakter	0,00	0,00	0,00
3125	Transferzahlungen vom Ausland	0,00	0,00	0,00
3126	Investitions- und Tilgungszuschüsse zwischen Unternehmungen und Betrieben der Gebietskörperschaft und der Gebietskörperschaft	0,00	0,00	0,00
313	Einzahlungen aus Finanzerträgen	0,00	0,00	0,00
3131	Einzahlungen aus Zinserträgen	0,00	0,00	0,00
3132	Einzahlungen aus Zinsen aus derivativen Finanzinstrumenten mit und ohne Grundgeschäft	0,00	0,00	0,00
3133	Einzahlungen aus Gewinnentnahmen von marktbestimmten Betrieben	0,00	0,00	0,00
3134	Sonstige Einzahlungen aus Finanzerträgen	0,00	0,00	0,00
3135	Einzahlungen aus Dividenden/Gewinnausschüttungen	0,00	0,00	0,00
31	Summe Einzahlungen operative Gebarung	2.329.800,00	2.275.900,00	2.366.588,03
321	Auszahlungen aus Personalaufwand	527.400,00	478.400,00	449.203,48
3211	Auszahlungen für Personalaufwand (Bezüge, Nebengebühren, und Mehrleistungsvergütungen)	423.300,00	382.900,00	357.079,89
3212	Auszahlungen für gesetzliche und freiwillige Sozialaufwendungen	104.100,00	95.500,00	92.123,59
3213	Auszahlungen aus sonstigem Personalaufwand	0,00	0,00	0,00
322	Auszahlungen aus Sachaufwand	777.700,00	751.000,00	1.174.158,04
3221	Auszahlungen für Verbrauchs- und Verbrauchsgüter, Handelswaren	325.900,00	288.300,00	364.393,54
3222	Auszahlungen für Verwaltungs- und Betriebsaufwand	113.200,00	135.100,00	153.966,06
3223	Auszahlungen für Leasing- und Mietaufwand	13.000,00	13.000,00	48.632,79
3224	Auszahlungen für Instandhaltung	139.800,00	138.300,00	278.559,98
3225	Sonstige Auszahlungen aus Sachaufwand	185.800,00	176.300,00	328.605,67
3226	Auszahlungen aus der Inanspruchnahme von Haftungen	0,00	0,00	0,00
323	Auszahlungen aus Transfers	919.800,00	845.300,00	740.685,53
3231	Transferzahlungen an Träger des öffentlichen Rechts	0,00	0,00	0,00

Dienstleistungen (Gruppe 8)

MVAG	Mittelverwendungs- und aufbringungsgruppen (1. und 2. Ebene)	VA 2025	VA 2024	RA 2023
3232	Transferzahlungen an Beteiligungen	0,00	0,00	0,00
3233	Transferzahlungen an Unternehmen (inkl. Finanzunternehmen)	919.800,00	845.300,00	740.685,53
3234	Transferzahlungen an Haushalte und Organisationen ohne Erwerbscharakter	0,00	0,00	0,00
3235	Transferzahlungen an das Ausland	0,00	0,00	0,00
3236	Investitions- und Tilgungszuschüsse zwischen Unternehmen und Betrieben der Gebietskörperschaft und der Gebietskörperschaft	0,00	0,00	0,00
324	Auszahlungen aus Finanzaufwand	419.900,00	495.200,00	375.828,84
3241	Auszahlungen für Zinsen	419.900,00	495.200,00	375.828,84
3242	Auszahlungen für Zinsen aus derivativen Finanzinstrumenten mit und ohne Grundgeschäft	0,00	0,00	0,00
3243	Auszahlungen aus Gewinnentnahmen von marktbestimmten Betrieben	0,00	0,00	0,00
3244	Sonstige Auszahlungen aus Finanzaufwendungen	0,00	0,00	0,00
32	Summe Auszahlungen operative Gebarung	2.644.800,00	2.569.900,00	2.739.875,89
SA1	Saldo (1) Geldfluss aus der operativen Gebarung (31 – 32)	-315.000,00	-294.000,00	-373.287,86
331	Einzahlungen aus der Investitionstätigkeit	0,00	0,00	0,00
3311	Einzahlungen aus der Veräußerung von immateriellem Vermögen	0,00	0,00	0,00
3312	Einzahlungen aus der Veräußerung von Grundstücken und Grundstückeinrichtungen	0,00	0,00	0,00
3313	Einzahlungen aus der Veräußerung von Gebäuden und Bauten	0,00	0,00	0,00
3314	Einzahlungen aus der Veräußerung von technischen Anlagen, Fahrzeugen und Maschinen	0,00	0,00	0,00
3315	Einzahlungen aus der Veräußerung von Amts-, Betriebs- und Geschäftsausstattung	0,00	0,00	0,00
3316	Einzahlungen aus der Veräußerung von Kulturgütern	0,00	0,00	0,00
3317	Einzahlungen aus der Veräußerung von Beteiligungen	0,00	0,00	0,00
3318	Einzahlungen aus der Veräußerung von kofinanzierten Schutzbauten	0,00	0,00	0,00
332	Einzahlungen aus der Rückzahlung von Darlehen sowie gewährten Vorschüssen	0,00	0,00	0,00
3321	Einzahlungen aus Darlehen an Träger des öffentlichen Rechts	0,00	0,00	0,00
3322	Einzahlungen aus Darlehen an Beteiligungen	0,00	0,00	0,00
3323	Einzahlungen aus Darlehen an Unternehmen und Haushalte	0,00	0,00	0,00
3325	Einzahlungen aus Vorschüssen und Anzahlungen	0,00	0,00	0,00
333	Einzahlungen aus Kapitaltransfers	591.800,00	269.600,00	249.917,31
3331	Kapitaltransferzahlungen von Trägern des öffentlichen Rechts	499.800,00	172.600,00	185.618,30
3332	Kapitaltransferzahlungen von Beteiligungen	0,00	0,00	0,00
3333	Kapitaltransferzahlungen von Unternehmen	20.000,00	25.000,00	0,00
3334	Kapitaltransferzahlungen von Haushalten und Organisationen ohne Erwerbscharakter	72.000,00	72.000,00	64.299,01
3335	Kapitaltransferzahlungen vom Ausland	0,00	0,00	0,00
33	Summe Einzahlungen investive Gebarung	591.800,00	269.600,00	249.917,31

Dienstleistungen (Gruppe 8)

MVAG	Mittelverwendungs- und aufbringungsgruppen (1. und 2. Ebene)	VA 2025	VA 2024	RA 2023
341	Auszahlungen aus der Investitionstätigkeit	462.800,00	1.212.600,00	897.174,13
3411	Auszahlungen für den Erwerb von immateriellem Vermögen	0,00	0,00	0,00
3412	Auszahlungen für den Erwerb von Grundstücken und Grundstückseinrichtungen	447.800,00	1.197.600,00	848.720,79
3413	Auszahlungen für den Erwerb von Gebäuden und Bauten	0,00	0,00	0,00
3414	Auszahlungen für den Erwerb von technischen Anlagen, Fahrzeugen und Maschinen	6.000,00	6.000,00	25.173,09
3415	Auszahlungen für den Erwerb von Amts-, Betriebs- und Geschäftsausstattung	9.000,00	9.000,00	23.280,25
3416	Auszahlungen für den Erwerb von Kulturgütern	0,00	0,00	0,00
3417	Auszahlungen für den Erwerb von Beteiligungen	0,00	0,00	0,00
3418	Auszahlungen für den Erwerb von kofinanzierten Schutzbauten	0,00	0,00	0,00
342	Auszahlungen aus der Gewährung von Darlehen sowie gewährten Vorschüssen	0,00	0,00	0,00
3421	Auszahlungen von Darlehen an Träger des öffentlichen Rechts	0,00	0,00	0,00
3422	Auszahlungen von Darlehen an Beteiligungen	0,00	0,00	0,00
3423	Auszahlungen von Darlehen an Unternehmen und Haushalte	0,00	0,00	0,00
3425	Auszahlungen von Vorschüssen und Anzahlungen	0,00	0,00	0,00
343	Auszahlungen aus Kapitaltransfers	0,00	0,00	0,00
3431	Kapitaltransferzahlungen an Träger des öffentlichen Rechts	0,00	0,00	0,00
3432	Kapitaltransferzahlungen an Beteiligungen	0,00	0,00	0,00
3433	Kapitaltransferzahlungen an Unternehmen (Finanzunternehmen)	0,00	0,00	0,00
3434	Kapitaltransferzahlungen an Haushalte und Organisationen ohne Erwerbscharakter	0,00	0,00	0,00
3435	Kapitaltransferzahlungen an das Ausland	0,00	0,00	0,00
34	Summe Auszahlungen investive Gebarung	462.800,00	1.212.600,00	897.174,13
SA2	Saldo (2) Geldfluss aus der investiven Gebarung (33 – 34)	129.000,00	-943.000,00	-647.256,82
SA3	Saldo (3) Nettofinanzierungssaldo (Saldo 1 + Saldo 2)	-186.000,00	-1.237.000,00	-1.020.544,68
351	Einzahlungen aus der Aufnahme von Finanzschulden	542.900,00	1.662.900,00	0,00
3511	Einzahlungen aus empfangenen Darlehen von öffentlichen Körperschaften und Rechtsträgern	0,00	0,00	0,00
3512	Einzahlungen aus empfangenen Darlehen von Beteiligungen	0,00	0,00	0,00
3513	Einzahlungen aus empfangenen Darlehen von Unternehmen und privaten Haushalten	0,00	0,00	0,00
3514	Einzahlungen aus Finanzschulden (Finanzunternehmen)	542.900,00	1.662.900,00	0,00
3515	Einzahlungen aus Aufnahmen von Leasingverbindlichkeiten	0,00	0,00	0,00
353	Einzahlungen infolge eines Kapitaltausches bei derivativen Finanzinstrumenten mit Grundgeschäft	0,00	0,00	0,00
3530	Einzahlungen infolge eines Kapitaltausches bei derivativen Finanzinstrumenten mit Grundgeschäft	0,00	0,00	0,00
355	Einzahlungen aus dem Abgang von Finanzinstrumenten	0,00	0,00	0,00

Dienstleistungen (Gruppe 8)

MVAG	Mittelverwendungs- und aufbringungsgruppen (1. und 2. Ebene)	VA 2025	VA 2024	RA 2023
3550	Einzahlungen aus dem Abgang von Finanzinstrumenten	0,00	0,00	0,00
35	Summe Einzahlungen aus der Finanzierungstätigkeit	542.900,00	1.662.900,00	0,00
361	Auszahlungen aus der Tilgung von Finanzschulden	793.400,00	863.800,00	819.411,00
3611	Auszahlungen aus empfangenen Darlehen von öffentlichen Körperschaften und Rechtsträgern	0,00	0,00	0,00
3612	Auszahlungen aus empfangenen Darlehen von Beteiligungen	0,00	0,00	0,00
3613	Auszahlungen aus empfangenen Darlehen von Unternehmen und privaten Haushalten	3.200,00	3.800,00	0,00
3614	Auszahlungen aus Finanzschulden	790.200,00	860.000,00	819.411,00
3615	Auszahlungen aus Rückzahlungen von Leasingverbindlichkeiten	0,00	0,00	0,00
363	Auszahlungen infolge eines Kapitaltausches bei derivativen Finanzinstrumenten mit Grundgeschäft	0,00	0,00	0,00
3630	Auszahlungen infolge eines Kapitaltausches bei derivativen Finanzinstrumenten mit Grundgeschäft	0,00	0,00	0,00
365	Auszahlungen für den Erwerb von Finanzinstrumenten	0,00	0,00	0,00
3650	Auszahlungen für den Erwerb von Finanzinstrumenten	0,00	0,00	0,00
36	Summe Auszahlungen aus der Finanzierungstätigkeit	793.400,00	863.800,00	819.411,00
SA4	Saldo (4) Geldfluss aus der Finanzierungstätigkeit (35 – 36)	-250.500,00	799.100,00	-819.411,00
SA5	Saldo (5) Geldfluss aus der voranschlagswirksamen Gebarung (Saldo 3 + Saldo 4)	-436.500,00	-437.900,00	-1.839.955,68

Finanzwirtschaft (Gruppe 9)

MVAG	Mittelverwendungs- und aufbringungsgruppen (1. und 2. Ebene)	VA 2025	VA 2024	RA 2023
311	Einzahlungen aus operativer Verwaltungstätigkeit	5.382.900,00	5.438.900,00	5.372.052,79
3111	Einzahlungen aus eigenen Abgaben	1.380.500,00	1.349.600,00	1.405.091,63
3112	Einzahlungen aus Ertragsanteilen	3.978.000,00	4.065.000,00	3.957.264,80
3113	Einzahlungen aus Gebühren	0,00	0,00	0,00
3114	Einzahlungen aus Leistungen	4.400,00	4.300,00	3.627,90
3115	Einzahlungen aus Besitz und wirtschaftlicher Tätigkeit	0,00	0,00	0,00
3116	Einzahlungen aus Veräußerung von geringwertigen Wirtschaftsgütern (GWG) und sonstige Einzahlungen	20.000,00	20.000,00	6.068,46
312	Einzahlungen aus Transfers	672.300,00	373.500,00	437.364,27
3121	Transferzahlungen von Trägern des öffentlichen Rechts	672.300,00	373.500,00	437.364,27
3122	Transferzahlungen von Beteiligungen	0,00	0,00	0,00
3123	Transferzahlungen von Unternehmen (inkl. Finanzunternehmen)	0,00	0,00	0,00
3124	Transferzahlungen von Haushalten und Organisationen ohne Erwerbscharakter	0,00	0,00	0,00
3125	Transferzahlungen vom Ausland	0,00	0,00	0,00
3126	Investitions- und Tilgungszuschüsse zwischen Unternehmungen und Betrieben der Gebietskörperschaft und der Gebietskörperschaft	0,00	0,00	0,00
313	Einzahlungen aus Finanzerträgen	13.000,00	1.900,00	82.797,62
3131	Einzahlungen aus Zinserträgen	13.000,00	1.900,00	12.044,09
3132	Einzahlungen aus Zinsen aus derivativen Finanzinstrumenten mit und ohne Grundgeschäft	0,00	0,00	0,00
3133	Einzahlungen aus Gewinnentnahmen von marktbestimmten Betrieben	0,00	0,00	70.753,53
3134	Sonstige Einzahlungen aus Finanzerträgen	0,00	0,00	0,00
3135	Einzahlungen aus Dividenden/Gewinnausschüttungen	0,00	0,00	0,00
31	Summe Einzahlungen operative Gebarung	6.068.200,00	5.814.300,00	5.892.214,68
321	Auszahlungen aus Personalaufwand	0,00	0,00	0,00
3211	Auszahlungen für Personalaufwand (Bezüge, Nebengebühren, und Mehrleistungsvergütungen)	0,00	0,00	0,00
3212	Auszahlungen für gesetzliche und freiwillige Sozialaufwendungen	0,00	0,00	0,00
3213	Auszahlungen aus sonstigem Personalaufwand	0,00	0,00	0,00
322	Auszahlungen aus Sachaufwand	23.500,00	23.000,00	27.711,34
3221	Auszahlungen für Verbrauchs- und Verbrauchsgüter, Handelswaren	0,00	0,00	0,00
3222	Auszahlungen für Verwaltungs- und Betriebsaufwand	14.500,00	14.000,00	24.700,25
3223	Auszahlungen für Leasing- und Mietaufwand	0,00	0,00	0,00
3224	Auszahlungen für Instandhaltung	0,00	0,00	0,00
3225	Sonstige Auszahlungen aus Sachaufwand	9.000,00	9.000,00	3.011,09
3226	Auszahlungen aus der Inanspruchnahme von Haftungen	0,00	0,00	0,00
323	Auszahlungen aus Transfers	0,00	0,00	0,00
3231	Transferzahlungen an Träger des öffentlichen Rechts	0,00	0,00	0,00

Finanzwirtschaft (Gruppe 9)

MVAG	Mittelverwendungs- und aufbringungsgruppen (1. und 2. Ebene)	VA 2025	VA 2024	RA 2023
3232	Transferzahlungen an Beteiligungen	0,00	0,00	0,00
3233	Transferzahlungen an Unternehmen (inkl. Finanzunternehmen)	0,00	0,00	0,00
3234	Transferzahlungen an Haushalte und Organisationen ohne Erwerbscharakter	0,00	0,00	0,00
3235	Transferzahlungen an das Ausland	0,00	0,00	0,00
3236	Investitions- und Tilgungszuschüsse zwischen Unternehmen und Betrieben der Gebietskörperschaft und der Gebietskörperschaft	0,00	0,00	0,00
324	Auszahlungen aus Finanzaufwand	4.700,00	4.700,00	3.663,06
3241	Auszahlungen für Zinsen	4.500,00	4.500,00	3.545,34
3242	Auszahlungen für Zinsen aus derivativen Finanzinstrumenten mit und ohne Grundgeschäft	0,00	0,00	0,00
3243	Auszahlungen aus Gewinnentnahmen von marktbestimmten Betrieben	0,00	0,00	0,00
3244	Sonstige Auszahlungen aus Finanzaufwendungen	200,00	200,00	117,72
32	Summe Auszahlungen operative Gebarung	28.200,00	27.700,00	31.374,40
SA1	Saldo (1) Geldfluss aus der operativen Gebarung (31 – 32)	6.040.000,00	5.786.600,00	5.860.840,28
331	Einzahlungen aus der Investitionstätigkeit	0,00	0,00	0,00
3311	Einzahlungen aus der Veräußerung von immateriellem Vermögen	0,00	0,00	0,00
3312	Einzahlungen aus der Veräußerung von Grundstücken und Grundstückeinrichtungen	0,00	0,00	0,00
3313	Einzahlungen aus der Veräußerung von Gebäuden und Bauten	0,00	0,00	0,00
3314	Einzahlungen aus der Veräußerung von technischen Anlagen, Fahrzeugen und Maschinen	0,00	0,00	0,00
3315	Einzahlungen aus der Veräußerung von Amts-, Betriebs- und Geschäftsausstattung	0,00	0,00	0,00
3316	Einzahlungen aus der Veräußerung von Kulturgütern	0,00	0,00	0,00
3317	Einzahlungen aus der Veräußerung von Beteiligungen	0,00	0,00	0,00
3318	Einzahlungen aus der Veräußerung von kofinanzierten Schutzbauten	0,00	0,00	0,00
332	Einzahlungen aus der Rückzahlung von Darlehen sowie gewährten Vorschüssen	0,00	0,00	0,00
3321	Einzahlungen aus Darlehen an Träger des öffentlichen Rechts	0,00	0,00	0,00
3322	Einzahlungen aus Darlehen an Beteiligungen	0,00	0,00	0,00
3323	Einzahlungen aus Darlehen an Unternehmen und Haushalte	0,00	0,00	0,00
3325	Einzahlungen aus Vorschüssen und Anzahlungen	0,00	0,00	0,00
333	Einzahlungen aus Kapitaltransfers	0,00	0,00	0,00
3331	Kapitaltransferzahlungen von Trägern des öffentlichen Rechts	0,00	0,00	0,00
3332	Kapitaltransferzahlungen von Beteiligungen	0,00	0,00	0,00
3333	Kapitaltransferzahlungen von Unternehmen	0,00	0,00	0,00
3334	Kapitaltransferzahlungen von Haushalten und Organisationen ohne Erwerbscharakter	0,00	0,00	0,00
3335	Kapitaltransferzahlungen vom Ausland	0,00	0,00	0,00
33	Summe Einzahlungen investive Gebarung	0,00	0,00	0,00

Finanzwirtschaft (Gruppe 9)

MVAG	Mittelverwendungs- und aufbringungsgruppen (1. und 2. Ebene)	VA 2025	VA 2024	RA 2023
341	Auszahlungen aus der Investitionstätigkeit	0,00	0,00	0,00
3411	Auszahlungen für den Erwerb von immateriellem Vermögen	0,00	0,00	0,00
3412	Auszahlungen für den Erwerb von Grundstücken und Grundstückseinrichtungen	0,00	0,00	0,00
3413	Auszahlungen für den Erwerb von Gebäuden und Bauten	0,00	0,00	0,00
3414	Auszahlungen für den Erwerb von technischen Anlagen, Fahrzeugen und Maschinen	0,00	0,00	0,00
3415	Auszahlungen für den Erwerb von Amts-, Betriebs- und Geschäftsausstattung	0,00	0,00	0,00
3416	Auszahlungen für den Erwerb von Kulturgütern	0,00	0,00	0,00
3417	Auszahlungen für den Erwerb von Beteiligungen	0,00	0,00	0,00
3418	Auszahlungen für den Erwerb von kofinanzierten Schutzbauten	0,00	0,00	0,00
342	Auszahlungen aus der Gewährung von Darlehen sowie gewährten Vorschüssen	0,00	0,00	0,00
3421	Auszahlungen von Darlehen an Träger des öffentlichen Rechts	0,00	0,00	0,00
3422	Auszahlungen von Darlehen an Beteiligungen	0,00	0,00	0,00
3423	Auszahlungen von Darlehen an Unternehmen und Haushalte	0,00	0,00	0,00
3425	Auszahlungen von Vorschüssen und Anzahlungen	0,00	0,00	0,00
343	Auszahlungen aus Kapitaltransfers	0,00	0,00	0,00
3431	Kapitaltransferzahlungen an Träger des öffentlichen Rechts	0,00	0,00	0,00
3432	Kapitaltransferzahlungen an Beteiligungen	0,00	0,00	0,00
3433	Kapitaltransferzahlungen an Unternehmen (Finanzunternehmen)	0,00	0,00	0,00
3434	Kapitaltransferzahlungen an Haushalte und Organisationen ohne Erwerbscharakter	0,00	0,00	0,00
3435	Kapitaltransferzahlungen an das Ausland	0,00	0,00	0,00
34	Summe Auszahlungen investive Gebarung	0,00	0,00	0,00
SA2	Saldo (2) Geldfluss aus der investiven Gebarung (33 – 34)	0,00	0,00	0,00
SA3	Saldo (3) Nettofinanzierungssaldo (Saldo 1 + Saldo 2)	6.040.000,00	5.786.600,00	5.860.840,28
351	Einzahlungen aus der Aufnahme von Finanzschulden	0,00	0,00	0,00
3511	Einzahlungen aus empfangenen Darlehen von öffentlichen Körperschaften und Rechtsträgern	0,00	0,00	0,00
3512	Einzahlungen aus empfangenen Darlehen von Beteiligungen	0,00	0,00	0,00
3513	Einzahlungen aus empfangenen Darlehen von Unternehmen und privaten Haushalten	0,00	0,00	0,00
3514	Einzahlungen aus Finanzschulden (Finanzunternehmen)	0,00	0,00	0,00
3515	Einzahlungen aus Aufnahmen von Leasingverbindlichkeiten	0,00	0,00	0,00
353	Einzahlungen infolge eines Kapitaltausches bei derivativen Finanzinstrumenten mit Grundgeschäft	0,00	0,00	0,00
3530	Einzahlungen infolge eines Kapitaltausches bei derivativen Finanzinstrumenten mit Grundgeschäft	0,00	0,00	0,00
355	Einzahlungen aus dem Abgang von Finanzinstrumenten	0,00	0,00	0,00

Finanzwirtschaft (Gruppe 9)

MVAG	Mittelverwendungs- und aufbringungsgruppen (1. und 2. Ebene)	VA 2025	VA 2024	RA 2023
3550	Einzahlungen aus dem Abgang von Finanzinstrumenten	0,00	0,00	0,00
35	Summe Einzahlungen aus der Finanzierungstätigkeit	0,00	0,00	0,00
361	Auszahlungen aus der Tilgung von Finanzschulden	0,00	0,00	0,00
3611	Auszahlungen aus empfangenen Darlehen von öffentlichen Körperschaften und Rechtsträgern	0,00	0,00	0,00
3612	Auszahlungen aus empfangenen Darlehen von Beteiligungen	0,00	0,00	0,00
3613	Auszahlungen aus empfangenen Darlehen von Unternehmen und privaten Haushalten	0,00	0,00	0,00
3614	Auszahlungen aus Finanzschulden	0,00	0,00	0,00
3615	Auszahlungen aus Rückzahlungen von Leasingverbindlichkeiten	0,00	0,00	0,00
363	Auszahlungen infolge eines Kapitaltausches bei derivativen Finanzinstrumenten mit Grundgeschäft	0,00	0,00	0,00
3630	Auszahlungen infolge eines Kapitaltausches bei derivativen Finanzinstrumenten mit Grundgeschäft	0,00	0,00	0,00
365	Auszahlungen für den Erwerb von Finanzinstrumenten	0,00	0,00	0,00
3650	Auszahlungen für den Erwerb von Finanzinstrumenten	0,00	0,00	0,00
36	Summe Auszahlungen aus der Finanzierungstätigkeit	0,00	0,00	0,00
SA4	Saldo (4) Geldfluss aus der Finanzierungstätigkeit (35 – 36)	0,00	0,00	0,00
SA5	Saldo (5) Geldfluss aus der voranschlagswirksamen Gebarung (Saldo 3 + Saldo 4)	6.040.000,00	5.786.600,00	5.860.840,28

Ergebnis- und Finanzierungsvoranschlag Detailnachweis

	MVAG		VCQU		Ergebnisvoranschlag		Finanzierungsvoranschlag			
	EH	FH			VA 2025	VA 2024	VA 2025	VA 2024	RA 2023	RA 2023
0 Vertretungskörper und allgemeine Verwaltung										
00 Gewählte Gemeindeorgane										
000 Gewählte Gemeindeorgane										
000000 Gewählte Gemeindeorgane										
Operative Gebarung										
SU 21 / 31 Summe Erträge / Einzahlungen operative Gebarung					0,00	0,00	0,00	0,00	0,00	0,00
1/000000-670000 Versicherungen				24	43.000,00	38.000,00	43.000,00	38.000,00	43.846,07	43.846,07
1/000000-721000 Bezüge der Organe				22	233.400,00	218.300,00	233.400,00	218.300,00	184.925,89	184.925,89
1/000000-723000 Bürgermeisterausflug				24	1.000,00	1.000,00	1.000,00	1.000,00	0,00	0,00
1/000000-724000 Reisegebühren				24	900,00	700,00	900,00	700,00	669,82	669,82
1/000000-728000 Schulung der Gemeindefunktionäre				24	500,00	500,00	500,00	500,00	0,00	0,00
1/000000-757000 Schulungsbeiträge				27	12.400,00	12.300,00	12.400,00	12.300,00	11.376,72	11.376,72
1/000000-760000 Bürgermeisterpensionen				21	32.000,00	29.000,00	32.000,00	29.000,00	31.354,36	31.354,36
SU 22 / 32 Summe Aufwendungen / Auszahlungen operative Gebarung					323.200,00	299.800,00	323.200,00	299.800,00	272.172,86	272.172,86
SA 0 / SA 1 (0) Nettoergebnis (21 - 22) / (1) Geldfluss operative Gebarung (31 - 32)					-323.200,00	-299.800,00	-323.200,00	-299.800,00	-272.172,86	-272.172,86
SA01 Saldo (01) Haushaltsrücklagen (230 - 240)					0,00	0,00	0,00	0,00	0,00	0,00
SA00 Saldo (00) Nettoergebnis nach Haushaltsrücklagen (Saldo 0 + Saldo 01)					-323.200,00	-299.800,00	-323.200,00	-299.800,00	-272.172,86	-272.172,86
Investive Gebarung										
SU 33 Summe Einzahlungen investive Gebarung					0,00	0,00	0,00	0,00	0,00	0,00
SU 34 Summe Auszahlungen investive Gebarung					0,00	0,00	0,00	0,00	0,00	0,00
SA2 Saldo (2) Geldfluss aus der Investiven Gebarung (33 - 34)					0,00	0,00	0,00	0,00	0,00	0,00
SA3 Saldo (3) Nettofinanzierungssaldo (Saldo 1 + Saldo 2)					-323.200,00	-299.800,00	-323.200,00	-299.800,00	-272.172,86	-272.172,86
Finanzierungstätigkeit										
SU 35 Summe Einzahlungen aus der Finanzierungstätigkeit					0,00	0,00	0,00	0,00	0,00	0,00
SU 36 Summe Auszahlungen aus der Finanzierungstätigkeit					0,00	0,00	0,00	0,00	0,00	0,00
SA4 Saldo (4) Geldfluss aus der Finanzierungstätigkeit (35 - 36)					0,00	0,00	0,00	0,00	0,00	0,00
SA5 Saldo (5) Geldfluss aus der voranschlagswirksamen Gebarung (Saldo 3 + Saldo 4)					-323.200,00	-299.800,00	-323.200,00	-299.800,00	-272.172,86	-272.172,86
01 Hauptverwaltung										
010 Zentralamt										
010000 Zentralamt										
Operative Gebarung										
2/010000+811000 Miet- und Pächtertrag				14	6.000,00	3.800,00	6.000,00	3.800,00	4.162,37	4.162,37
2/010000+816000 Kostenersatz für Kopien				13	200,00	200,00	200,00	200,00	206,50	206,50
2/010000+816100 Div. Kostenersätze				13	2.500,00	2.500,00	2.500,00	2.500,00	1.639,58	1.639,58

Voranschlag 2025

Marktgemeinde Sierndorf

Ergebnis- und Finanzierungsvoranschlag Detailnachweis

	MVGAG	VC	CQU	Ergebnisvoranschlag			Finanzierungsvoranschlag						
				EH	FH		VA 2025	VA 2024	RA 2023	VA 2025	VA 2024	RA 2023	
2/010000+817000				2117			0,00	2.800,00	255,44	0,00	0,00	0,00	0,00
2/010000+828000				2116	3116	18	2.000,00	2.000,00	11.533,00	2.000,00	2.000,00	2.000,00	11.533,00
2/010000+829000				2116	3116	18	100,00	100,00	0,00	100,00	100,00	100,00	0,00
2/010000+863200				2121	3121	15	5.700,00	0,00	0,00	5.700,00	0,00	5.700,00	0,00
SU 21 / 31							16.500,00	11.400,00	17.796,89	16.500,00	8.600,00	17.541,45	
1/010000-400000				2221	3221	23	300,00	300,00	134,74	300,00	300,00	300,00	134,74
1/010000-430000				2221	3221	23	2.000,00	2.000,00	2.370,99	2.000,00	2.000,00	2.000,00	2.260,25
1/010000-454000				2221	3221	23	200,00	100,00	231,06	200,00	100,00	100,00	231,06
1/010000-456000				2221	3221	23	40.000,00	37.000,00	63.843,66	40.000,00	37.000,00	37.000,00	75.186,61
1/010000-457000				2221	3221	23	22.000,00	22.000,00	24.128,51	22.000,00	22.000,00	22.000,00	23.139,69
1/010000-459000				2221	3221	23	100,00	200,00	482,01	100,00	200,00	200,00	482,01
1/010000-510000				2211	3211	20	251.800,00	263.300,00	220.616,17	251.800,00	263.300,00	263.300,00	220.616,17
1/010000-511000				2211	3211	20	20.700,00	19.800,00	9.337,81	20.700,00	19.800,00	19.800,00	9.337,81
1/010000-522000				2211	3211	20	5.500,00	1.100,00	0,00	5.500,00	1.100,00	1.100,00	0,00
1/010000-541000				2213	3213		0,00	0,00	4.074,73	0,00	0,00	0,00	1.566,00
1/010000-580000				2212	3212	20	10.300,00	10.500,00	8.466,83	10.300,00	10.500,00	10.500,00	8.466,83
1/010000-582000				2212	3212	20	54.900,00	56.300,00	45.791,64	54.900,00	56.300,00	56.300,00	45.791,64
1/010000-582100				2212	3212	20	1.600,00	1.900,00	1.356,50	1.600,00	1.900,00	1.900,00	1.356,50
1/010000-591000				2214			9.400,00	10.600,00	16.551,26	0,00	0,00	0,00	0,00
1/010000-592000				2214			5.600,00	7.900,00	9.626,60	0,00	0,00	0,00	0,00
1/010000-630000				2222	3222	24	24.000,00	24.000,00	24.742,35	24.000,00	24.000,00	24.000,00	24.742,35
1/010000-631000				2222	3222	24	2.600,00	2.500,00	2.939,44	2.600,00	2.600,00	2.500,00	2.939,44
1/010000-670000				2222	3222	24	3.500,00	2.800,00	2.380,71	3.500,00	3.500,00	2.800,00	2.380,71
1/010000-680000				2226			2.500,00	2.300,00	2.272,97	0,00	0,00	0,00	0,00
1/010000-700000				2223	3223	24	4.700,00	4.700,00	3.522,69	4.700,00	4.700,00	4.700,00	3.522,69
1/010000-705000				2223	3223	24	0,00	0,00	417,81	0,00	0,00	0,00	417,81
1/010000-724000				2225	3225	24	400,00	500,00	373,78	400,00	500,00	500,00	373,78
1/010000-728000				2225	3225	24	1.500,00	1.500,00	692,56	1.500,00	1.500,00	1.500,00	1.545,11
1/010000-728100				2225	3225	24	1.200,00	1.900,00	1.206,00	1.200,00	1.200,00	1.900,00	1.206,00
1/010000-729000				2225	3225	24	100,00	100,00	45,26	100,00	100,00	100,00	45,26
1/010000-729100				2225	3225	24	100,00	100,00	187,43	100,00	100,00	100,00	187,43
SU 22 / 32							465.000,00	473.400,00	445.793,51	447.500,00	452.600,00	425.929,89	
SA 0 / SA 1							-448.500,00	-462.000,00	-427.996,62	-431.000,00	-444.000,00	-408.388,44	
SA01							0,00	0,00	0,00	0,00	0,00	0,00	
SA00							-448.500,00	-462.000,00	-427.996,62	-448.500,00	-444.000,00	-408.388,44	

	MVAG		VCQU		Ergebnisvoranschlag		Finanzierungsvoranschlag			
	EH	FH			VA 2025	VA 2024	RA 2023	VA 2025	VA 2024	RA 2023
Investive Gebarung										
SU 33										
1/010000-020000			3414	2	41			0,00	0,00	0,00
								300,00	300,00	0,00
1/010000-040000			3414	2	41			1.000,00	1.000,00	0,00
								1.300,00	1.300,00	0,00
SU 34								-1.300,00	-1.300,00	0,00
SA2								-432.300,00	-445.300,00	-408.388,44
SA3										
Finanzierungstätigkeit										
SU 35								0,00	0,00	0,00
SU 36								0,00	0,00	0,00
SA4								0,00	0,00	0,00
SA5								-432.300,00	-445.300,00	-408.388,44
015										
015000										
Operative Gebarung										
2/015000+810000					13			7.000,00	7.000,00	6.210,00
SU 21 / 31								7.000,00	7.000,00	6.210,00
1/015000-457000					23			100,00	100,00	60,00
								100,00	100,00	60,00
SU 22 / 32								100,00	100,00	60,00
SA 0 / SA 1								6.900,00	6.900,00	6.150,00
SA01								0,00	0,00	0,00
SA00								6.900,00	6.900,00	6.150,00
Investive Gebarung										
SU 33								0,00	0,00	0,00
SU 34								0,00	0,00	0,00
SA2								0,00	0,00	0,00
SA3								6.900,00	6.900,00	6.150,00
Finanzierungstätigkeit										
SU 35								0,00	0,00	0,00
SU 36								0,00	0,00	0,00
SA4								0,00	0,00	0,00
SA5								6.900,00	6.900,00	6.150,00

	MVAG		VC QU		Ergebnisvoranschlag			Finanzierungsvoranschlag			
	EH	FH	2116	3116	18	VA 2025	VA 2024	RA 2023	VA 2025	VA 2024	RA 2023
019	Repräsentation										
019000	Repräsentation										
Operative Gebarung											
2/019000+829000			2116	3116	18	1.000,00	1.000,00	464,85	1.000,00	1.000,00	464,85
SU 21 / 31	Summe Erträge / Einzahlungen operative Gebarung					1.000,00	1.000,00	464,85	1.000,00	1.000,00	464,85
1/019000-723000	Repräsentationsausgaben		2225	3225	24	5.000,00	5.000,00	4.408,24	5.000,00	5.000,00	4.408,24
SU 22 / 32	Summe Aufwendungen / Auszahlungen operative Gebarung					5.000,00	5.000,00	4.408,24	5.000,00	5.000,00	4.408,24
SA 0 / SA 1	(0) Nettoergebnis (21 - 22) / (1) Geldfluss operative Gebarung (31 - 32)					-4.000,00	-4.000,00	-3.943,39	-4.000,00	-4.000,00	-3.943,39
SA01	Saldo (01) Haushaltsrücklagen (230 - 240)					0,00	0,00	0,00	0,00	0,00	0,00
SA00	Saldo (00) Nettoergebnis nach Haushaltsrücklagen (Saldo 0 + Saldo 01)					-4.000,00	-4.000,00	-3.943,39			
Investive Gebarung											
SU 33	Summe Einzahlungen investive Gebarung										
SU 34	Summe Auszahlungen investive Gebarung										
SA2	Saldo (2) Geldfluss aus der Investiven Gebarung (33 - 34)										
SA3	Saldo (3) Nettofinanzierungssaldo (Saldo 1 + Saldo 2)										
Finanzierungstätigkeit											
SU 35	Summe Einzahlungen aus der Finanzierungstätigkeit										
SU 36	Summe Auszahlungen aus der Finanzierungstätigkeit										
SA4	Saldo (4) Geldfluss aus der Finanzierungstätigkeit (35 - 36)										
SA5	Saldo (5) Geldfluss aus der voranschlagswirksamen Gebarung (Saldo 3 + Saldo 4)										
02	Hauptverwaltung										
022	Standesamt										
022000	Standesamt										
Operative Gebarung											
2/022000+829000			2116	3116	18	1.000,00	1.000,00	418,00	1.000,00	1.000,00	418,00
SU 21 / 31	Summe Erträge / Einzahlungen operative Gebarung					1.000,00	1.000,00	418,00	1.000,00	1.000,00	418,00
1/022000-456000	Schreib-, Zeichen- und Sonstige Büromittel		2221	3221	23	1.700,00	1.700,00	715,10	1.700,00	1.700,00	715,10
1/022000-457000	Druckwerke		2221	3221	23	300,00	300,00	973,15	300,00	300,00	973,15
1/022000-510000	Bezüge für Standesbeamtin		2211	3211	20	23.900,00	20.600,00	13.982,06	23.900,00	20.600,00	13.982,06
1/022000-580000	Dgb für Familienbeihilfen		2212	3212	20	900,00	800,00	513,42	900,00	800,00	513,42
1/022000-582000	Sonstige DGB zur Sozialen Sicherheit		2212	3212	20	4.900,00	4.300,00	2.915,94	4.900,00	4.300,00	2.915,94
1/022000-582100	Mitarbeitervorsorge		2212	3212	20	200,00	100,00	0,00	200,00	100,00	0,00
1/022000-591000	Dotierung von Rückstellungen für Abfertigungen		2214			1.300,00	1.200,00	1.689,37	0,00	0,00	0,00
1/022000-592000	Dotierung von Rückstellungen für Jubiläumszuwendungen		2214			200,00	500,00	339,40	0,00	0,00	0,00

Voranschlag 2025

Marktgemeinde Sierndorf

Ergebnis- und Finanzierungsvoranschlag Detailnachweis

	MVAG		VC QU		Ergebnisvoranschlag			Finanzierungsvoranschlag		
	EH	FH			VA 2025	VA 2024	RA 2023	VA 2025	VA 2024	RA 2023
1/022000-630000	Porto	2222	3222	24	100,00	100,00	33,60	100,00	100,00	33,60
1/022000-724000	Reisegebühren	2225	3225	24	100,00	200,00	119,93	100,00	200,00	119,93
1/022000-726000	Mitgliedsbeiträge an Institutionen	2225	3225	24	200,00	200,00	93,00	200,00	200,00	93,00
1/022000-729000	Sonstige Ausgaben	2225	3225	24	100,00	100,00	0,00	100,00	100,00	0,00
SU 22 / 32	Summe Aufwendungen / Auszahlungen operative Gebarung				33.900,00	30.100,00	21.374,97	32.400,00	28.400,00	19.346,20
SA 0 / SA 1	(0) Nettoergebnis (21 - 22) / (1) Geldfluss operative Gebarung (31 - 32)				-32.900,00	-29.100,00	-20.956,97	-31.400,00	-27.400,00	-18.928,20
SA01	Saldo (01) Haushaltsrücklagen (230 - 240)				0,00	0,00	0,00	0,00	0,00	0,00
SA00	Saldo (00) Nettoergebnis nach Haushaltsrücklagen (Saldo 0 + Saldo 01)				-32.900,00	-29.100,00	-20.956,97			
Investive Gebarung										
SU 33	Summe Einzahlungen investive Gebarung				0,00	0,00	0,00	0,00	0,00	0,00
SU 34	Summe Auszahlungen investive Gebarung				0,00	0,00	0,00	0,00	0,00	0,00
SA2	Saldo (2) Geldfluss aus der Investiven Gebarung (33 - 34)				0,00	0,00	0,00	0,00	0,00	0,00
SA3	Saldo (3) Nettofinanzierungssaldo (Saldo 1 + Saldo 2)				-31.400,00	-27.400,00	-18.928,20			
Finanzierungstätigkeit										
SU 35	Summe Einzahlungen aus der Finanzierungstätigkeit				0,00	0,00	0,00	0,00	0,00	0,00
SU 36	Summe Auszahlungen aus der Finanzierungstätigkeit				0,00	0,00	0,00	0,00	0,00	0,00
SA4	Saldo (4) Geldfluss aus der Finanzierungstätigkeit (35 - 36)				0,00	0,00	0,00	0,00	0,00	0,00
SA5	Saldo (5) Geldfluss aus der voranschlagswirksamen Gebarung (Saldo 3 + Saldo 4)				-31.400,00	-27.400,00	-18.928,20			
024	Wahlamt									
024000	Wahlamt									
Operative Gebarung										
2/024000+816000	Kostenbeiträge für Wahlen	2114	3114	13	5.000,00	5.000,00	6.997,70	5.000,00	5.000,00	6.997,70
SU 21 / 31	Summe Erträge / Einzahlungen operative Gebarung				5.000,00	5.000,00	6.997,70	5.000,00	5.000,00	6.997,70
1/024000-728000	Kosten der Wahlen	2225	3225	24	5.000,00	7.000,00	4.526,90	5.000,00	7.000,00	3.876,72
SU 22 / 32	Summe Aufwendungen / Auszahlungen operative Gebarung				5.000,00	7.000,00	4.526,90	5.000,00	7.000,00	3.876,72
SA 0 / SA 1	(0) Nettoergebnis (21 - 22) / (1) Geldfluss operative Gebarung (31 - 32)				0,00	-2.000,00	2.470,80	0,00	-2.000,00	3.120,98
SA01	Saldo (01) Haushaltsrücklagen (230 - 240)				0,00	0,00	0,00	0,00	0,00	0,00
SA00	Saldo (00) Nettoergebnis nach Haushaltsrücklagen (Saldo 0 + Saldo 01)				0,00	-2.000,00	2.470,80			
Investive Gebarung										
SU 33	Summe Einzahlungen investive Gebarung				0,00	0,00	0,00	0,00	0,00	0,00
SU 34	Summe Auszahlungen investive Gebarung				0,00	0,00	0,00	0,00	0,00	0,00
SA2	Saldo (2) Geldfluss aus der Investiven Gebarung (33 - 34)				0,00	0,00	0,00	0,00	0,00	0,00
SA3	Saldo (3) Nettofinanzierungssaldo (Saldo 1 + Saldo 2)				0,00	-2.000,00	3.120,98	0,00	-2.000,00	3.120,98
Finanzierungstätigkeit										
SU 35	Summe Einzahlungen aus der Finanzierungstätigkeit				0,00	0,00	0,00	0,00	0,00	0,00
SU 36	Summe Auszahlungen aus der Finanzierungstätigkeit				0,00	0,00	0,00	0,00	0,00	0,00
SA4	Saldo (4) Geldfluss aus der Finanzierungstätigkeit (35 - 36)				0,00	0,00	0,00	0,00	0,00	0,00

	MVAG		VC	CQU	Ergebnisvoranschlag			Finanzierungsvoranschlag			
	EH	FH			VA 2025	VA 2024	RA 2023	VA 2025	VA 2024	RA 2023	
SA5	Saldo (5) Geldfluss aus der voranschlagswirksamen Gebarung (Saldo 3 + Saldo 4)										
026	Sonstige Einrichtungen										
026000	Sonstige Einrichtungen										
Operative Gebarung											
SU 21 / 31	Summe Erträge / Einzahlungen operative Gebarung				0,00	0,00	0,00	0,00	0,00	0,00	0,00
1/026000-680000	Planmäßige Abschreibung 2226				5.600,00	5.600,00	5.604,41	5.604,41	0,00	0,00	3.120,98
SU 22 / 32	Summe Aufwendungen / Auszahlungen operative Gebarung				5.600,00	5.600,00	5.604,41	5.604,41	0,00	0,00	0,00
SA 0 / SA 1	(0) Nettoergebnis (21 - 22) / (1) Geldfluss operative Gebarung (31 - 32)				-5.600,00	-5.600,00	-5.604,41	-5.604,41	0,00	0,00	0,00
SA01	Saldo (01) Haushaltsrücklagen (230 - 240)				0,00	0,00	0,00	0,00	0,00	0,00	0,00
SA00	Saldo (00) Nettoergebnis nach Haushaltsrücklagen (Saldo 0 + Saldo 01)				-5.600,00	-5.600,00	-5.604,41	-5.604,41	0,00	0,00	0,00
Investive Gebarung											
SU 33	Summe Einzahlungen investive Gebarung				0,00	0,00	0,00	0,00	0,00	0,00	0,00
SU 34	Summe Auszahlungen investive Gebarung				0,00	0,00	0,00	0,00	0,00	0,00	0,00
SA2	Saldo (2) Geldfluss aus der Investiven Gebarung (33 - 34)				0,00	0,00	0,00	0,00	0,00	0,00	0,00
SA3	Saldo (3) Nettofinanzierungssaldo (Saldo 1 + Saldo 2)				0,00	0,00	0,00	0,00	0,00	0,00	0,00
Finanzierungstätigkeit											
SU 35	Summe Einzahlungen aus der Finanzierungstätigkeit				0,00	0,00	0,00	0,00	0,00	0,00	0,00
SU 36	Summe Auszahlungen aus der Finanzierungstätigkeit				0,00	0,00	0,00	0,00	0,00	0,00	0,00
SA4	Saldo (4) Geldfluss aus der Finanzierungstätigkeit (35 - 36)				0,00	0,00	0,00	0,00	0,00	0,00	0,00
SA5	Saldo (5) Geldfluss aus der voranschlagswirksamen Gebarung (Saldo 3 + Saldo 4)				0,00	0,00	0,00	0,00	0,00	0,00	0,00
029	Amtsgebäude										
029000	Amtsgebäude										
Operative Gebarung											
SU 21 / 31	Summe Erträge / Einzahlungen operative Gebarung				0,00	0,00	0,00	0,00	0,00	0,00	0,00
1/029000-400000	Geringwertige Wirtschaftsgüter (GWG) 2221 3221 23				500,00	500,00	302,61	302,61	500,00	500,00	302,61
1/029000-451000	Brennstoffe 2221 3221 23				17.500,00	17.000,00	17.205,95	17.205,95	17.500,00	17.000,00	17.205,95
1/029000-600000	Strom 2222 3222 24				4.000,00	7.000,00	5.202,25	5.202,25	4.000,00	7.000,00	5.202,25
1/029000-614000	Instandhaltung von Gebäuden 2224 3224 24				2.000,00	2.000,00	177,41	177,41	2.000,00	2.000,00	177,41
1/029000-631000	Telefon, Telegraf, Telex 2222 3222 24				200,00	200,00	147,59	147,59	200,00	200,00	147,59
1/029000-729000	Sonstige Ausgaben 2225 3225 24				300,00	300,00	155,71	155,71	300,00	300,00	155,71
SU 22 / 32	Summe Aufwendungen / Auszahlungen operative Gebarung				24.500,00	27.000,00	23.191,52	23.191,52	24.500,00	27.000,00	23.191,52
SA 0 / SA 1	(0) Nettoergebnis (21 - 22) / (1) Geldfluss operative Gebarung (31 - 32)				-24.500,00	-27.000,00	-23.191,52	-23.191,52	-24.500,00	-27.000,00	-23.191,52
SA01	Saldo (01) Haushaltsrücklagen (230 - 240)				0,00	0,00	0,00	0,00	0,00	0,00	0,00
SA00	Saldo (00) Nettoergebnis nach Haushaltsrücklagen (Saldo 0 + Saldo 01)				-24.500,00	-27.000,00	-23.191,52	-23.191,52	0,00	0,00	0,00
Investive Gebarung											
SU 33	Summe Einzahlungen investive Gebarung				0,00	0,00	0,00	0,00	0,00	0,00	0,00

Voranschlag 2025

Marktgemeinde Sierndorf

Ergebnis- und Finanzierungsvoranschlag Detailnachweis

	MVAG	VC	CQU	Ergebnisvoranschlag			Finanzierungsvoranschlag						
				EH	FH	3415 2 41	VA 2025	VA 2024	RA 2023	VA 2025	VA 2024	RA 2023	
1/029000-042000						Amtsausstattung	0,00	0,00	0,00	600,00	600,00	0,00	0,00
SU 34						Summe Auszahlungen investive Gebarung				600,00	600,00	0,00	0,00
SA2						Saldo (2) Geldfluss aus der Investiven Gebarung (33 – 34)				-600,00	-600,00	0,00	0,00
SA3						Saldo (3) Nettofinanzierungssaldo (Saldo 1 + Saldo 2)				-25.100,00	-27.600,00	-23.191,52	-23.191,52
Finanzierungstätigkeit													
SU 35						Summe Einzahlungen aus der Finanzierungstätigkeit	0,00	0,00	0,00	0,00	0,00	0,00	0,00
SU 36						Summe Auszahlungen aus der Finanzierungstätigkeit	0,00	0,00	0,00	0,00	0,00	0,00	0,00
SA4						Saldo (4) Geldfluss aus der Finanzierungstätigkeit (35 – 36)	0,00	0,00	0,00	0,00	0,00	0,00	0,00
SA5						Saldo (5) Geldfluss aus der voranschlagswirksamen Gebarung (Saldo 3 + Saldo 4)	-25.100,00	-27.600,00	-23.191,52	-25.100,00	-27.600,00	-23.191,52	-23.191,52
03 Bauverwaltung													
031						Amt für Raumordnung und Raumplanung							
031000						Amt für Raumordnung und Raumplanung							
Operative Gebarung													
SU 21 / 31						Summe Erträge / Einzahlungen operative Gebarung	0,00	0,00	0,00	0,00	0,00	0,00	0,00
1/031000-680000						Planmäßige Abschreibung	8.500,00	7.800,00	7.766,86	0,00	0,00	0,00	0,00
SU 22 / 32						Summe Aufwendungen / Auszahlungen operative Gebarung	8.500,00	7.800,00	7.766,86	0,00	0,00	0,00	0,00
SA 0 / SA 1						(0) Nettoergebnis (21 - 22) / (1) Geldfluss operative Gebarung (31 – 32)	-8.500,00	-7.800,00	-7.766,86	0,00	0,00	0,00	0,00
SA01						Saldo (01) Haushaltsrücklagen (230 - 240)	0,00	0,00	0,00	0,00	0,00	0,00	0,00
SA00						Saldo (00) Nettoergebnis nach Haushaltsrücklagen (Saldo 0 + Saldo 01)	-8.500,00	-7.800,00	-7.766,86	0,00	0,00	0,00	0,00
Investive Gebarung													
SU 33						Summe Einzahlungen investive Gebarung	0,00	0,00	0,00	0,00	0,00	0,00	0,00
1/031000-070000						Flächenwidmungsplan	0,00	0,00	0,00	10.000,00	10.000,00	6.894,05	6.894,05
SU 34						Summe Auszahlungen investive Gebarung				10.000,00	10.000,00	6.894,05	6.894,05
SA2						Saldo (2) Geldfluss aus der Investiven Gebarung (33 – 34)				-10.000,00	-10.000,00	-6.894,05	-6.894,05
SA3						Saldo (3) Nettofinanzierungssaldo (Saldo 1 + Saldo 2)				-10.000,00	-10.000,00	-6.894,05	-6.894,05
Finanzierungstätigkeit													
SU 35						Summe Einzahlungen aus der Finanzierungstätigkeit	0,00	0,00	0,00	0,00	0,00	0,00	0,00
SU 36						Summe Auszahlungen aus der Finanzierungstätigkeit	0,00	0,00	0,00	0,00	0,00	0,00	0,00
SA4						Saldo (4) Geldfluss aus der Finanzierungstätigkeit (35 – 36)	0,00	0,00	0,00	0,00	0,00	0,00	0,00
SA5						Saldo (5) Geldfluss aus der voranschlagswirksamen Gebarung (Saldo 3 + Saldo 4)	-10.000,00	-10.000,00	-6.894,05	-10.000,00	-10.000,00	-6.894,05	-6.894,05
032 Vermessungsamt													
032000						Vermessungsamt							
Operative Gebarung													
SU 21 / 31						Summe Erträge / Einzahlungen operative Gebarung	0,00	0,00	0,00	0,00	0,00	0,00	0,00

	1/032000-728000	MVAG		VC QU		Ergebnisvoranschlag			Finanzierungsvoranschlag			
		EH	FH	2225	3225	24	VA 2025	VA 2024	RA 2023	VA 2025	VA 2024	RA 2023
		Vermarkung des Gemeindegebietes		2225	3225	24	5.000,00	5.000,00	44.059,10	5.000,00	5.000,00	44.059,10
SU 22 / 32		Summe Aufwendungen / Auszahlungen operative Gebarung					5.000,00	5.000,00	44.059,10	5.000,00	5.000,00	44.059,10
SA 0 / SA 1		(0) Nettoergebnis (21 - 22) / (1) Geldfluss operative Gebarung (31 - 32)					-5.000,00	-5.000,00	-44.059,10	-5.000,00	-5.000,00	-44.059,10
SA01		Saldo (01) Haushaltsrücklagen (230 - 240)					0,00	0,00	0,00	0,00	0,00	0,00
SA00		Saldo (00) Nettoergebnis nach Haushaltsrücklagen (Saldo 0 + Saldo 01)					-5.000,00	-5.000,00	-44.059,10	-5.000,00	-5.000,00	-44.059,10
Investive Gebarung												
SU 33		Summe Einzahlungen investive Gebarung					0,00	0,00	0,00	0,00	0,00	0,00
SU 34		Summe Auszahlungen investive Gebarung					0,00	0,00	0,00	0,00	0,00	0,00
SA2		Saldo (2) Geldfluss aus der Investiven Gebarung (33 - 34)					0,00	0,00	0,00	0,00	0,00	0,00
SA3		Saldo (3) Nettofinanzierungssaldo (Saldo 1 + Saldo 2)					-5.000,00	-5.000,00	-44.059,10	-5.000,00	-5.000,00	-44.059,10
Finanzierungstätigkeit												
SU 35		Summe Einzahlungen aus der Finanzierungstätigkeit					0,00	0,00	0,00	0,00	0,00	0,00
SU 36		Summe Auszahlungen aus der Finanzierungstätigkeit					0,00	0,00	0,00	0,00	0,00	0,00
SA4		Saldo (4) Geldfluss aus der Finanzierungstätigkeit (35 - 36)					0,00	0,00	0,00	0,00	0,00	0,00
SA5		Saldo (5) Geldfluss aus der voranschlagswirksamen Gebarung (Saldo 3 + Saldo 4)					-5.000,00	-5.000,00	-44.059,10	-5.000,00	-5.000,00	-44.059,10
06												
060		Sonstige Maßnahmen										
060000		Beiträge an Verbände, Vereine oder sonstige Organisationen										
		Beiträge an Verb., Vereine u. Sonst.Org.										
Operative Gebarung												
SU 21 / 31		Summe Erträge / Einzahlungen operative Gebarung					0,00	0,00	0,00	0,00	0,00	0,00
1/060000-726000		Beiträge an Verbände, Vereine (Gem.Vv.) 2225 3225 24					30.000,00	27.000,00	24.080,05	30.000,00	27.000,00	24.080,05
SU 22 / 32		Summe Aufwendungen / Auszahlungen operative Gebarung					30.000,00	27.000,00	24.080,05	30.000,00	27.000,00	24.080,05
SA 0 / SA 1		(0) Nettoergebnis (21 - 22) / (1) Geldfluss operative Gebarung (31 - 32)					-30.000,00	-27.000,00	-24.080,05	-30.000,00	-27.000,00	-24.080,05
SA01		Saldo (01) Haushaltsrücklagen (230 - 240)					0,00	0,00	0,00	0,00	0,00	0,00
SA00		Saldo (00) Nettoergebnis nach Haushaltsrücklagen (Saldo 0 + Saldo 01)					-30.000,00	-27.000,00	-24.080,05	-30.000,00	-27.000,00	-24.080,05
Investive Gebarung												
SU 33		Summe Einzahlungen investive Gebarung					0,00	0,00	0,00	0,00	0,00	0,00
SU 34		Summe Auszahlungen investive Gebarung					0,00	0,00	0,00	0,00	0,00	0,00
SA2		Saldo (2) Geldfluss aus der Investiven Gebarung (33 - 34)					0,00	0,00	0,00	0,00	0,00	0,00
SA3		Saldo (3) Nettofinanzierungssaldo (Saldo 1 + Saldo 2)					-30.000,00	-27.000,00	-24.080,05	-30.000,00	-27.000,00	-24.080,05
Finanzierungstätigkeit												
SU 35		Summe Einzahlungen aus der Finanzierungstätigkeit					0,00	0,00	0,00	0,00	0,00	0,00
SU 36		Summe Auszahlungen aus der Finanzierungstätigkeit					0,00	0,00	0,00	0,00	0,00	0,00
SA4		Saldo (4) Geldfluss aus der Finanzierungstätigkeit (35 - 36)					0,00	0,00	0,00	0,00	0,00	0,00
SA5		Saldo (5) Geldfluss aus der voranschlagswirksamen Gebarung (Saldo 3 + Saldo 4)					-30.000,00	-27.000,00	-24.080,05	-30.000,00	-27.000,00	-24.080,05

	MVAG	VC	QU	Ergebnisvoranschlag		Finanzierungsvoranschlag						
				VA 2025	VA 2024	VA 2025	VA 2024	RA 2023	RA 2024			
062												
062000												
Operative Gebarung												
SU 21 / 31				0,00	0,00	0,00	0,00	0,00	0,00	0,00	0,00	0,00
1/062000-728000				6.000,00	5.000,00	6.000,00	5.000,00	2.786,57	2.786,57	6.000,00	5.000,00	2.744,65
SU 22 / 32				6.000,00	5.000,00	6.000,00	5.000,00	2.786,57	2.786,57	6.000,00	5.000,00	2.744,65
SA 0 / SA 1				-6.000,00	-5.000,00	-6.000,00	-5.000,00	-2.786,57	-2.786,57	-6.000,00	-5.000,00	-2.744,65
SA01				0,00	0,00	0,00	0,00	0,00	0,00	0,00	0,00	0,00
SA00				-6.000,00	-5.000,00	-6.000,00	-5.000,00	-2.786,57	-2.786,57	-6.000,00	-5.000,00	-2.744,65
Investive Gebarung												
SU 33												
SU 34												
SA2												
SA3												
Finanzierungstätigkeit												
SU 35												
SU 36												
SA4												
SA5												
09												
091												
091000												
Operative Gebarung												
SU 21 / 31				0,00	0,00	0,00	0,00	0,00	0,00	0,00	0,00	0,00
1/091000-728000				3.000,00	5.000,00	3.000,00	5.000,00	4.712,86	4.712,86	3.000,00	5.000,00	4.638,99
SU 22 / 32				3.000,00	5.000,00	3.000,00	5.000,00	4.712,86	4.712,86	3.000,00	5.000,00	4.638,99
SA 0 / SA 1				-3.000,00	-5.000,00	-3.000,00	-5.000,00	-4.712,86	-4.712,86	-3.000,00	-5.000,00	-4.638,99
SA01				0,00	0,00	0,00	0,00	0,00	0,00	0,00	0,00	0,00
SA00				-3.000,00	-5.000,00	-3.000,00	-5.000,00	-4.712,86	-4.712,86	-3.000,00	-5.000,00	-4.638,99
Investive Gebarung												
SU 33												
SU 34												
SA2												
SA3												

	MVAG		VC	VQ	Ergebnisvoranschlag		Finanzierungsvoranschlag						
	EH	FH			VA 2025	VA 2024	VA 2025	VA 2024	RA 2023	RA 2024			
Finanzierungstätigkeit													
SU 35										0,00	0,00	0,00	0,00
SU 36										0,00	0,00	0,00	0,00
SA4										0,00	0,00	0,00	0,00
SA5										-3.000,00	-5.000,00	-4.638,99	-4.638,99
094													
094000													
Operative Gebarung													
SU 21 / 31										0,00	0,00	0,00	0,00
1/094000-729000										3.500,00	3.000,00	-647,85	-647,85
SU 22 / 32										3.500,00	3.000,00	-647,85	-647,85
SA 0 / SA 1										-3.500,00	-3.000,00	647,85	647,85
SA01										0,00	0,00	0,00	0,00
SA00										-3.500,00	-3.000,00	647,85	647,85
Investive Gebarung													
SU 33										0,00	0,00	0,00	0,00
SU 34										0,00	0,00	0,00	0,00
SA2										0,00	0,00	0,00	0,00
SA3										-3.500,00	-3.000,00	647,85	647,85
Finanzierungstätigkeit													
SU 35										0,00	0,00	0,00	0,00
SU 36										0,00	0,00	0,00	0,00
SA4										0,00	0,00	0,00	0,00
SA5										-3.500,00	-3.000,00	647,85	647,85

	MVAG	VC	VQ	QU	Ergebnisvoranschlag		Finanzierungsvoranschlag	
					VA 2025	VA 2024	VA 2025	VA 2024
1 Öffentliche Ordnung und Sicherheit								
13	Sonderpolizei							
131	Bau- und Feuerpolizei							
131000	Bau- und Feuerpolizei							
	Operative Gebarung							
2/131000+816200	Ersatz für Bausachverständigenhonorare	2114	3114	13	22.000,00	25.000,00	24.173,40	22.000,00
2/131000+816300	Ersatz der San.	2114	3114	13	100,00	100,00	0,00	100,00
	Sachverständigenhonorare							
SU 21 / 31	Summe Erträge / Einzahlungen operative Gebarung				22.100,00	25.100,00	24.173,40	22.100,00
1/131000-640200	Bausachverständigenhonorare	2222	3222	24	25.000,00	25.000,00	31.675,80	25.000,00
1/131000-640300	Sansachverständigenhonorare	2222	3222	24	300,00	300,00	0,00	300,00
1/131000-728000	Feuerbeschau	2225	3225	24	100,00	100,00	0,00	100,00
SU 22 / 32	Summe Aufwendungen / Auszahlungen operative Gebarung				25.400,00	25.400,00	31.675,80	25.400,00
SA 0 / SA 1	(0) Nettoergebnis (21 - 22) / (1) Geldfluss operative Gebarung (31 - 32)				-3.300,00	-300,00	-7.502,40	-3.300,00
SA01	Saldo (01) Haushaltsrücklagen (230 - 240)				0,00	0,00	0,00	0,00
SA00	Saldo (00) Nettoergebnis nach Haushaltsrücklagen (Saldo 0 + Saldo 01)				-3.300,00	-300,00	-7.502,40	-3.300,00
	Investive Gebarung							
SU 33	Summe Einzahlungen investive Gebarung				0,00	0,00	0,00	0,00
SU 34	Summe Auszahlungen investive Gebarung				0,00	0,00	0,00	0,00
SA2	Saldo (2) Geldfluss aus der Investiven Gebarung (33 - 34)				0,00	0,00	0,00	0,00
SA3	Saldo (3) Nettofinanzierungssaldo (Saldo 1 + Saldo 2)				-3.300,00	-300,00	-6.708,00	-3.300,00
	Finanzierungstätigkeit							
SU 35	Summe Einzahlungen aus der Finanzierungstätigkeit				0,00	0,00	0,00	0,00
SU 36	Summe Auszahlungen aus der Finanzierungstätigkeit				0,00	0,00	0,00	0,00
SA4	Saldo (4) Geldfluss aus der Finanzierungstätigkeit (35 - 36)				0,00	0,00	0,00	0,00
SA5	Saldo (5) Geldfluss aus der voranschlagswirksamen Gebarung (Saldo 3 + Saldo 4)				-3.300,00	-300,00	-6.708,00	-3.300,00
133	Veterinärpolizei							
133000	Veterinärpolizei							
	Operative Gebarung							
2/133000+816000	Kostensatz für Hundemarken	2114	3114	13	100,00	100,00	102,00	100,00
SU 21 / 31	Summe Erträge / Einzahlungen operative Gebarung				100,00	100,00	102,00	100,00
1/133000-413000	Hundemarken	2221	3221	23	100,00	100,00	0,00	100,00
SU 22 / 32	Summe Aufwendungen / Auszahlungen operative Gebarung				100,00	100,00	0,00	100,00
SA 0 / SA 1	(0) Nettoergebnis (21 - 22) / (1) Geldfluss operative Gebarung (31 - 32)				0,00	0,00	102,00	0,00
SA01	Saldo (01) Haushaltsrücklagen (230 - 240)				0,00	0,00	0,00	0,00
SA00	Saldo (00) Nettoergebnis nach Haushaltsrücklagen (Saldo 0 + Saldo 01)				0,00	0,00	102,00	0,00

	MVAG		VC QU		Ergebnisvoranschlag			Finanzierungsvoranschlag			
	EH	FH	2234	3234	27	VA 2025	VA 2024	RA 2023	VA 2025	VA 2024	RA 2023
1/164000-757000			Jugendkostenersatz und Mannschaftsunterstützung			3.000,00	4.000,00	4.439,89	3.000,00	4.000,00	4.439,89
SU 22 / 32			Summe Aufwendungen / Auszahlungen operative Gebarung			73.800,00	73.300,00	145.532,74	69.600,00	69.100,00	143.406,47
SA 0 / SA 1			(0) Nettoergebnis (21 - 22) / (1) Geldfluss operative Gebarung (31 - 32)			-38.300,00	31.400,00	-139.892,51	-67.400,00	-66.900,00	-141.085,95
1/164000-794001			Zuweisung an zweckgebundene Haushaltsrücklagen		2401	0,00	0,00	25.678,91	0,00	0,00	0,00
SA01			Saldo (01) Haushaltsrücklagen (230 - 240)			0,00	0,00	-25.678,91	0,00	0,00	0,00
SA00			Saldo (00) Nettoergebnis nach Haushaltsrücklagen (Saldo 0 + Saldo 01)			-38.300,00	31.400,00	-165.571,42			
Investive Gebarung											
6/164000+301000			Kapitaltransfers von Ländern, Landesfonds und Landeskammern		3331 1	0,00	0,00	0,00	0,00	321.600,00	0,00
6/164000+303200			Interessentenbeitrag FF-Höbersdorf		3331 1	0,00	0,00	0,00	0,00	79.200,00	0,00
SU 33			Summe Einzahlungen investive Gebarung			0,00	0,00	0,00	0,00	400.800,00	0,00
5/164000-010100			Gebäude und Bauten KG Oberlberndorf		3413 1	0,00	0,00	0,00	30.000,00	20.000,00	0,00
5/164000-040000			Fahrzeuge		3414 1	0,00	0,00	0,00	0,00	480.000,00	0,00
SU 34			Summe Auszahlungen investive Gebarung			0,00	0,00	0,00	30.000,00	500.000,00	0,00
SA2			Saldo (2) Geldfluss aus der Investiven Gebarung (33 - 34)			-30.000,00	-30.000,00	-99.200,00	-30.000,00	-99.200,00	0,00
SA3			Saldo (3) Nettofinanzierungssaldo (Saldo 1 + Saldo 2)			-97.400,00	-97.400,00	-166.100,00	-97.400,00	-166.100,00	-141.085,95
Finanzierungstätigkeit											
SU 35			Summe Einzahlungen aus der Finanzierungstätigkeit			0,00	0,00	0,00	0,00	0,00	0,00
SU 36			Summe Auszahlungen aus der Finanzierungstätigkeit			0,00	0,00	0,00	0,00	0,00	0,00
SA4			Saldo (4) Geldfluss aus der Finanzierungstätigkeit (35 - 36)			0,00	0,00	0,00	0,00	0,00	0,00
SA5			Saldo (5) Geldfluss aus der voranschlagswirksamen Gebarung (Saldo 3 + Saldo 4)			-97.400,00	-97.400,00	-166.100,00	-97.400,00	-166.100,00	-141.085,95
164100			MWSt.Rückvergütung FF-Auto								
Operative Gebarung											
2/164100+813000			Erträge aus der Auflösung von Investitionszuschüssen (Kapitaltransfers)		2127	1.700,00	1.700,00	1.694,97	0,00	0,00	0,00
6/164100+829910			Sonstige Erträge		2116 3116 1 18	0,00	0,00	666,59	0,00	0,00	666,59
6/164100+871400			Kapitaltransfers aus Gemeinde- Bedarfszuweisungsmitteln FF-Höb		2121 3121 1 33	0,00	40.000,00	0,00	0,00	40.000,00	0,00
SU 21 / 31			Summe Erträge / Einzahlungen operative Gebarung			1.700,00	41.700,00	2.361,56	0,00	40.000,00	666,59
5/164100-774200			Subvention für die FF-Höbersdorf		2231 1 43	0,00	66.800,00	0,00	0,00	0,00	0,00
5/164100-799000			Zuführung an FF-Vorhaben		2225 1	0,00	13.200,00	0,00	0,00	0,00	0,00
SU 22 / 32			Summe Aufwendungen / Auszahlungen operative Gebarung			0,00	80.000,00	0,00	0,00	0,00	0,00
SA 0 / SA 1			(0) Nettoergebnis (21 - 22) / (1) Geldfluss operative Gebarung (31 - 32)			1.700,00	-38.300,00	2.361,56	0,00	40.000,00	666,59
SA01			Saldo (01) Haushaltsrücklagen (230 - 240)			0,00	0,00	0,00	0,00	0,00	0,00
SA00			Saldo (00) Nettoergebnis nach Haushaltsrücklagen (Saldo 0 + Saldo 01)			1.700,00	-38.300,00	2.361,56	0,00	0,00	0,00

	MVAG		VCQU	Ergebnisvoranschlag		Finanzierungsvoranschlag		RA 2023	VA 2024	VA 2025	RA 2023	VA 2024	VA 2025	RA 2023	
	EH	FH		VA 2025	VA 2024	VA 2025	VA 2024								
Investive Gebarung															
6/164100+301200			Kapitaltransfers von Ländern, FF-Höb	3331	1	33		0,00	0,00	0,00	0,00	40.000,00	0,00	0,00	0,00
SU 33			Summe Einzahlungen investive Gebarung					0,00	0,00	0,00	0,00	40.000,00	0,00	0,00	0,00
5/164100-774200			Subvention für die FF-Höbersdorf	3431	1	43		0,00	0,00	0,00	0,00	66.800,00	0,00	0,00	0,00
SU 34			Summe Auszahlungen investive Gebarung					0,00	0,00	0,00	0,00	66.800,00	0,00	0,00	0,00
SA2			Saldo (2) Geldfluss aus der Investiven Gebarung (33 – 34)									-26.800,00	0,00	0,00	0,00
SA3			Saldo (3) Nettofinanzierungssaldo (Saldo 1 + Saldo 2)									13.200,00	0,00	0,00	666,59
Finanzierungstätigkeit															
SU 35			Summe Einzahlungen aus der Finanzierungstätigkeit					0,00	0,00	0,00	0,00	0,00	0,00	0,00	0,00
SU 36			Summe Auszahlungen aus der Finanzierungstätigkeit					0,00	0,00	0,00	0,00	0,00	0,00	0,00	0,00
SA4			Saldo (4) Geldfluss aus der Finanzierungstätigkeit (35 – 36)									0,00	0,00	0,00	0,00
SA5			Saldo (5) Geldfluss aus der voranschlagswirksamen Gebarung (Saldo 3 + Saldo 4)									13.200,00	0,00	0,00	666,59
18			Landesverteidigung												
180			Zivilschutz												
180000			Zivilschutz												
Operative Gebarung															
SU 21 / 31			Summe Erträge / Einzahlungen operative Gebarung					0,00	0,00	0,00	0,00	0,00	0,00	0,00	0,00
1/180000-726000			Mitgliedsbeitrag - Zivilschutz	2225	3225	24		800,00	800,00	800,00	800,00	800,00	800,00	800,00	827,40
SU 22 / 32			Summe Aufwendungen / Auszahlungen operative Gebarung					800,00	800,00	800,00	800,00	800,00	800,00	800,00	827,40
SA 0 / SA 1			(0) Nettoergebnis (21 - 22) / (1) Geldfluss operative Gebarung (31 – 32)					-800,00	-800,00	-800,00	-800,00	-800,00	-800,00	-800,00	-827,40
SA01			Saldo (01) Haushaltsrücklagen (230 - 240)					0,00	0,00	0,00	0,00	0,00	0,00	0,00	0,00
SA00			Saldo (00) Nettoergebnis nach Haushaltsrücklagen (Saldo 0 + Saldo 01)					-800,00	-800,00	-800,00	-800,00	-800,00	-800,00	-800,00	-827,40
Investive Gebarung															
SU 33			Summe Einzahlungen investive Gebarung					0,00	0,00	0,00	0,00	0,00	0,00	0,00	0,00
SU 34			Summe Auszahlungen investive Gebarung					0,00	0,00	0,00	0,00	0,00	0,00	0,00	0,00
SA2			Saldo (2) Geldfluss aus der Investiven Gebarung (33 – 34)									0,00	0,00	0,00	0,00
SA3			Saldo (3) Nettofinanzierungssaldo (Saldo 1 + Saldo 2)									-800,00	-800,00	-800,00	-827,40
Finanzierungstätigkeit															
SU 35			Summe Einzahlungen aus der Finanzierungstätigkeit					0,00	0,00	0,00	0,00	0,00	0,00	0,00	0,00
SU 36			Summe Auszahlungen aus der Finanzierungstätigkeit					0,00	0,00	0,00	0,00	0,00	0,00	0,00	0,00
SA4			Saldo (4) Geldfluss aus der Finanzierungstätigkeit (35 – 36)									0,00	0,00	0,00	0,00
SA5			Saldo (5) Geldfluss aus der voranschlagswirksamen Gebarung (Saldo 3 + Saldo 4)									-800,00	-800,00	-800,00	-827,40

	MVAG	VC	CQU	Ergebnisvoranschlag			Finanzierungsvoranschlag													
				EH	FH	VA 2025	VA 2024	RA 2023	VA 2025	VA 2024	RA 2023									
21																				
211																				
211000																				
Operative Gebarung																				
2/211000+810000				2114	3114	13			3.000,00	3.000,00	2.686,00	3.000,00	3.000,00	3.000,00	1.970,00					
2/211000+813000				2127					6.300,00	6.300,00	6.253,31	0,00	0,00	0,00	0,00					
2/211000+817000				2117					1.300,00	0,00	2.206,61	0,00	0,00	0,00	0,00					
2/211000+829000				2116	3116	18			1.000,00	1.000,00	798,08	1.000,00	1.000,00	1.000,00	798,08					
2/211000+861100				2121	3121	15			249.000,00	269.500,00	300.763,89	249.000,00	249.000,00	269.500,00	300.763,89					
SU 21 / 31								260.600,00	279.800,00	312.707,89	253.000,00	273.500,00	273.500,00	303.531,97	2.933,03					
1/211000-400000				2221	3221	23			600,00	600,00	2.912,90	600,00	600,00	600,00	2.933,03					
1/211000-430000				2221	3221	23			100,00	100,00	295,06	100,00	100,00	100,00	295,06					
1/211000-451000				2221	3221	23			42.000,00	42.000,00	42.379,67	42.000,00	42.000,00	42.000,00	42.379,67					
1/211000-454000				2221	3221	23			2.500,00	2.500,00	1.400,40	2.500,00	2.500,00	2.500,00	1.400,40					
1/211000-456000				2221	3221	23			30.000,00	30.000,00	34.162,12	30.000,00	30.000,00	30.000,00	34.323,82					
1/211000-457000				2221	3221	23			3.500,00	3.000,00	234,52	3.500,00	3.000,00	3.000,00	234,52					
1/211000-459000				2221	3221	23			1.500,00	1.500,00	2.397,45	1.500,00	1.500,00	1.500,00	2.407,89					
1/211000-511000				2211	3211	20			116.000,00	112.400,00	113.214,26	116.000,00	116.000,00	112.400,00	113.214,26					
1/211000-566000				2212	3212	20			0,00	0,00	2.827,68	0,00	0,00	0,00	2.827,68					
1/211000-580000				2212	3212	20			4.300,00	4.100,00	3.125,43	4.300,00	4.100,00	4.100,00	3.125,43					
1/211000-582000				2212	3212	20			23.000,00	22.300,00	23.000,07	23.000,00	23.000,00	22.300,00	23.000,07					
1/211000-582100				2212	3212	20			1.800,00	1.800,00	1.691,51	1.800,00	1.800,00	1.800,00	1.691,51					
1/211000-592000				2214					900,00	1.500,00	433,03	0,00	0,00	0,00	0,00					
1/211000-600000				2222	3222	24			15.000,00	18.000,00	41.014,13	15.000,00	15.000,00	18.000,00	41.014,13					
1/211000-614000				2224	3224	24			300,00	300,00	10.901,11	300,00	300,00	300,00	10.901,11					
1/211000-618000				2224	3224	24			15.000,00	15.000,00	21.819,90	15.000,00	15.000,00	15.000,00	21.507,24					
1/211000-620000				2222	3222	24			2.500,00	2.500,00	2.726,46	2.500,00	2.500,00	2.500,00	1.635,88					
1/211000-630000				2222	3222	24			200,00	200,00	77,11	200,00	200,00	200,00	77,11					
1/211000-631000				2222	3222	24			3.000,00	3.000,00	3.863,14	3.000,00	3.000,00	3.000,00	3.863,14					
1/211000-650000				2241	3241	25			319.300,00	324.500,00	279.143,97	319.300,00	319.300,00	324.500,00	279.143,97					
1/211000-670000				2222	3222	24			1.600,00	1.500,00	1.115,96	1.600,00	1.600,00	1.500,00	1.115,96					
1/211000-680000				2226					208.300,00	208.200,00	208.239,39	0,00	0,00	0,00	0,00					

	MVAG		VCQU		Ergebnisvoranschlag			Finanzierungsvoranschlag		
	EH	FH			VA 2025	VA 2024	RA 2023	VA 2025	VA 2024	RA 2023
1/211000-700000	Miete Kopierer	2223	3223	24	1.400,00	1.400,00	2.990,84	1.400,00	1.400,00	2.990,84
1/211000-705000	Operating Leasing	2223	3223	24	0,00	0,00	116,28	0,00	0,00	116,28
1/211000-710000	Öffentliche Abgaben	2225	3225	24	16.000,00	16.000,00	14.929,35	16.000,00	16.000,00	14.929,35
1/211000-724000	Reisegebühren	2225	3225	24	100,00	100,00	384,94	100,00	100,00	384,94
1/211000-728000	Unterrichtsfilmbeitrag	2225	3225	24	1.100,00	1.100,00	1.069,25	1.100,00	1.100,00	1.069,25
1/211000-729000	Sonstige Ausgaben	2225	3225	24	1.000,00	1.000,00	1.954,58	1.000,00	1.000,00	2.048,26
1/211000-752000	Laufende Schulumlagen - VS	2231	3231	26	1.500,00	1.000,00	2.133,00	1.500,00	1.000,00	2.133,00
SU 22 / 32	Summe Aufwendungen / Auszahlungen operative Gebarung				812.500,00	815.600,00	820.553,51	603.300,00	605.900,00	610.763,80
SA 0 / SA 1	(0) Nettoergebnis (21 - 22) / (1) Geldfluss operative Gebarung (31 - 32)				-551.900,00	-535.800,00	-507.845,62	-350.300,00	-332.400,00	-307.231,83
SA01	Saldo (01) Haushaltsrücklagen (230 - 240)				0,00	0,00	0,00	0,00	0,00	0,00
SA00	Saldo (00) Nettoergebnis nach Haushaltsrücklagen (Saldo 0 + Saldo 01)				-551.900,00	-535.800,00	-507.845,62	0,00	0,00	0,00
Investive Gebarung										
SU 33	Summe Einzahlungen investive Gebarung				0,00	0,00	0,00	0,00	0,00	0,00
1/211000-020000	Ankauf von Maschinen und Geräten	3414	2	41	0,00	0,00	0,00	500,00	500,00	1.020,00
1/211000-042000	Schulmöbel, Lehrmittel	3415	2	41	0,00	0,00	0,00	300,00	300,00	0,00
SU 34	Summe Auszahlungen investive Gebarung				0,00	0,00	0,00	800,00	800,00	1.020,00
SA2	Saldo (2) Geldfluss aus der Investiven Gebarung (33 - 34)				0,00	0,00	-1.020,00	-800,00	-800,00	-1.020,00
SA3	Saldo (3) Nettofinanzierungssaldo (Saldo 1 + Saldo 2)				0,00	0,00	-333.200,00	-351.100,00	-333.200,00	-308.251,83
Finanzierungstätigkeit										
SU 35	Summe Einzahlungen aus der Finanzierungstätigkeit				0,00	0,00	0,00	0,00	0,00	0,00
1/211000-344100	Tilgung von Darlehen Schulbaufonds	3611	64	64	0,00	0,00	0,00	120.700,00	115.500,00	125.289,99
SU 36	Summe Auszahlungen aus der Finanzierungstätigkeit				0,00	0,00	0,00	120.700,00	115.500,00	125.289,99
SA4	Saldo (4) Geldfluss aus der Finanzierungstätigkeit (35 - 36)				0,00	0,00	0,00	-120.700,00	-115.500,00	-125.289,99
SA5	Saldo (5) Geldfluss aus der voranschlagswirksamen Gebarung (Saldo 3 + Saldo 4)				0,00	0,00	0,00	-471.800,00	-448.700,00	-433.541,82
212	Mittelschulen									
212000	Mittelschulen									
Operative Gebarung										
SU 21 / 31	Summe Erträge / Einzahlungen operative Gebarung				0,00	0,00	0,00	0,00	0,00	0,00
1/212000-752000	Laufende Schulumlagen - NMS	2231	3231	26	210.700,00	205.100,00	184.149,71	210.700,00	205.100,00	184.149,71
SU 22 / 32	Summe Aufwendungen / Auszahlungen operative Gebarung				210.700,00	205.100,00	184.149,71	210.700,00	205.100,00	184.149,71
SA 0 / SA 1	(0) Nettoergebnis (21 - 22) / (1) Geldfluss operative Gebarung (31 - 32)				-210.700,00	-205.100,00	-184.149,71	-210.700,00	-205.100,00	-184.149,71
SA01	Saldo (01) Haushaltsrücklagen (230 - 240)				0,00	0,00	0,00	0,00	0,00	0,00
SA00	Saldo (00) Nettoergebnis nach Haushaltsrücklagen (Saldo 0 + Saldo 01)				-210.700,00	-205.100,00	-184.149,71	-210.700,00	-205.100,00	-184.149,71
Investive Gebarung										
SU 33	Summe Einzahlungen investive Gebarung				0,00	0,00	0,00	0,00	0,00	0,00
SU 34	Summe Auszahlungen investive Gebarung				0,00	0,00	0,00	0,00	0,00	0,00
SA2	Saldo (2) Geldfluss aus der Investiven Gebarung (33 - 34)				0,00	0,00	0,00	0,00	0,00	0,00

	MVAG	VC	CQU	Ergebnisvoranschlag		Finanzierungsvoranschlag		RA 2023	VA 2023	RA 2024	VA 2024	RA 2025	VA 2025	RA 2026	VA 2026		
				EH	FH	VA 2025	VA 2026										
SA3																	
Finanzierungstätigkeit																	
SU 35																	
SU 36																	
SA4																	
SA5																	
Saldo (3) Nettofinanzierungssaldo (Saldo 1 + Saldo 2)																	
SU 35																	
SU 36																	
SA4																	
SA5																	
Summe Einzahlungen aus der Finanzierungstätigkeit																	
SU 35																	
SU 36																	
SA4																	
SA5																	
Saldo (4) Geldfluss aus der Finanzierungstätigkeit (35 – 36)																	
SA5																	
Saldo (5) Geldfluss aus der voranschlagswirksamen Gebarung (Saldo 3 + Saldo 4)																	
213																	
Sonderschulen																	
213000																	
Operative Gebarung																	
SU 21 / 31																	
1/213000-752000																	
SU 22 / 32																	
SA 0 / SA 1																	
SA01																	
SA00																	
Summe Erträge / Einzahlungen operative Gebarung																	
SU 21 / 31																	
1/213000-752000																	
SU 22 / 32																	
SA 0 / SA 1																	
SA01																	
SA00																	
Summe Aufwendungen / Auszahlungen operative Gebarung																	
SA 0 / SA 1																	
SA01																	
SA00																	
(0) Nettoergebnis (21 - 22) / (1) Geldfluss operative Gebarung (31 – 32)																	
SA01																	
SA00																	
Saldo (01) Haushaltsrücklagen (230 - 240)																	
SA00																	
Saldo (00) Nettoergebnis nach Haushaltsrücklagen (Saldo 0 + Saldo 01)																	
Investive Gebarung																	
SU 33																	
SU 34																	
SA2																	
SA3																	
Summe Einzahlungen investive Gebarung																	
SU 33																	
SU 34																	
SA2																	
SA3																	
Summe Auszahlungen investive Gebarung																	
SA2																	
SA3																	
Saldo (2) Geldfluss aus der Investiven Gebarung (33 – 34)																	
SA3																	
Saldo (3) Nettofinanzierungssaldo (Saldo 1 + Saldo 2)																	
Finanzierungstätigkeit																	
SU 35																	
SU 36																	
SA4																	
SA5																	
Summe Einzahlungen aus der Finanzierungstätigkeit																	
SU 35																	
SU 36																	
SA4																	
SA5																	
Summe Auszahlungen aus der Finanzierungstätigkeit																	
SA4																	
SA5																	
Saldo (4) Geldfluss aus der Finanzierungstätigkeit (35 – 36)																	
SA5																	
Saldo (5) Geldfluss aus der voranschlagswirksamen Gebarung (Saldo 3 + Saldo 4)																	
214																	
Polytechnische Schulen																	
214000																	
Schulen der Polytechn. Lehrgänge																	
Operative Gebarung																	
SU 21 / 31																	
1/214000-752000																	
SU 22 / 32																	
SA 0 / SA 1																	
SA01																	
SA00																	
Summe Erträge / Einzahlungen operative Gebarung																	
SU 21 / 31																	
1/214000-752000																	
SU 22 / 32																	
SA 0 / SA 1																	
SA01																	
SA00																	
Summe Aufwendungen / Auszahlungen operative Gebarung																	
SA 0 / SA 1																	
SA01																	
SA00																	
(0) Nettoergebnis (21 - 22) / (1) Geldfluss operative Gebarung (31 – 32)																	
SA01																	
SA00																	
Saldo (01) Haushaltsrücklagen (230 - 240)																	
SA00																	
Saldo (00) Nettoergebnis nach Haushaltsrücklagen (Saldo 0 + Saldo 01)																	

	MVAG		VCQU		Ergebnisvoranschlag		Finanzierungsvoranschlag	
	EH	FH			VA 2025	VA 2024	VA 2025	VA 2024
Investive Gebarung								
SU 33							0,00	0,00
SU 34							0,00	0,00
SA2							0,00	0,00
SA3							-14.700,00	-16.800,00
Finanzierungstätigkeit								
SU 35							0,00	0,00
SU 36							0,00	0,00
SA4							0,00	0,00
SA5							-14.700,00	-16.800,00
								-9.565,18
22								
220								
220000								
Operative Gebarung								
SU 21 / 31					0,00	0,00	0,00	0,00
1/220000-751000					29.400,00	33.400,00	29.400,00	33.400,00
SU 22 / 32					29.400,00	33.400,00	29.400,00	33.400,00
SA 0 / SA 1					-29.400,00	-33.400,00	-29.400,00	-33.400,00
SA01					0,00	0,00	0,00	0,00
SA00					-29.400,00	-33.400,00	-29.400,00	-33.400,00
Investive Gebarung								
SU 33							0,00	0,00
SU 34							0,00	0,00
SA2							0,00	0,00
SA3							-29.400,00	-33.400,00
Finanzierungstätigkeit								
SU 35							0,00	0,00
SU 36							0,00	0,00
SA4							0,00	0,00
SA5							-29.400,00	-33.400,00

22 Berufsbildender Unterricht; Anstalten der Bildung für Lehrerinnen und Lehrer sowie Erzieherinnen und Erzieher

220 Berufsbildende Pflichtschulen

220000 Berufsbildende Pflichtschulen

Operative Gebarung

SU 21 / 31 Summe Erträge / Einzahlungen operative Gebarung

1/220000-751000 Berufschulerhaltungsbeitrag 2231 3231 26

SU 22 / 32 Summe Aufwendungen / Auszahlungen operative Gebarung

SA 0 / SA 1 (0) Nettoergebnis (21 - 22) / (1) Geldfluss operative Gebarung (31 - 32)

SA01 Saldo (01) Haushaltsrücklagen (230 - 240)

SA00 Saldo (00) Nettoergebnis nach Haushaltsrücklagen (Saldo 0 + Saldo 01)

Investive Gebarung

SU 33 Summe Einzahlungen investive Gebarung

SU 34 Summe Auszahlungen investive Gebarung

SA2 Saldo (2) Geldfluss aus der Investiven Gebarung (33 - 34)

SA3 Saldo (3) Nettofinanzierungssaldo (Saldo 1 + Saldo 2)

Finanzierungstätigkeit

SU 35 Summe Einzahlungen aus der Finanzierungstätigkeit

SU 36 Summe Auszahlungen aus der Finanzierungstätigkeit

SA4 Saldo (4) Geldfluss aus der Finanzierungstätigkeit (35 - 36)

SA5 Saldo (5) Geldfluss aus der voranschlagswirksamen Gebarung (Saldo 3 + Saldo 4)

Voranschlag 2025

Marktgemeinde Sierndorf

Ergebnis- und Finanzierungsvoranschlag Detailnachweis

	MVAG	VC	CQU	Ergebnisvoranschlag			Finanzierungsvoranschlag											
				EH	FH	2222	3222	24	VA 2025	VA 2024	RA 2023	VA 2025	VA 2024	RA 2023				
23																		
Förderung des Unterrichtes																		
232																		
Schülerinnen- und Schülerbetreuung																		
232000																		
Schülerinnen- und Schülerbetreuung																		
Operative Gebarung																		
SU 21 / 31																		
1/232000-620000																		
Summe Erträge / Einzahlungen operative Gebarung																		
Fahrschülerbeauftragung																		
Summe Aufwendungen / Auszahlungen operative Gebarung																		
SU 22 / 32																		
SA 0 / SA 1																		
(0) Nettoergebnis (21 - 22) / (1) Geldfluss operative Gebarung (31 - 32)																		
SA01																		
Saldo (01) Haushaltsrücklagen (230 - 240)																		
SA00																		
Saldo (00) Nettoergebnis nach Haushaltsrücklagen (Saldo 0 + Saldo 01)																		
Investive Gebarung																		
SU 33																		
Summe Einzahlungen investive Gebarung																		
SU 34																		
Summe Auszahlungen investive Gebarung																		
SA2																		
Saldo (2) Geldfluss aus der Investiven Gebarung (33 - 34)																		
SA3																		
Saldo (3) Nettofinanzierungssaldo (Saldo 1 + Saldo 2)																		
Finanzierungstätigkeit																		
SU 35																		
Summe Einzahlungen aus der Finanzierungstätigkeit																		
SU 36																		
Summe Auszahlungen aus der Finanzierungstätigkeit																		
SA4																		
Saldo (4) Geldfluss aus der Finanzierungstätigkeit (35 - 36)																		
SA5																		
Saldo (5) Geldfluss aus der voranschlagswirksamen Gebarung (Saldo 3 + Saldo 4)																		
24																		
Vorschulische Erziehung																		
240																		
Kindergärten																		
240000																		
Operative Gebarung																		
2/240000+810000																		
Elternbeiträge																		
2/240000+810010																		
Essensbeiträge																		
2/240000+810020																		
Miete Turnsaal																		
2/240000+810100																		
Spielzeugbeitrag Gruppe I																		
2/240000+810200																		
Spielzeugbeitrag Gruppe II																		
2/240000+810300																		
Spielzeugbeitrag Gruppe III																		
2/240000+810400																		
Spielzeugbeitrag Gruppe 1 Sdf																		
2/240000+810500																		
Spielzeugbeitrag Gruppe 2 Sdf																		
2/240000+810600																		
Spielzeugbeitrag Gruppe 3 Sdf																		
2/240000+810700																		
Spielzeugbeitrag Gruppe 4 Sdf																		
2/240000+810800																		
Spielzeugbeitrag Gruppe 5 Sdf																		

	MVG	VC	VC	Ergebnisvoranschlag			Finanzierungsvoranschlag						
				EH	FH	VA 2025	VA 2024	RA 2023	VA 2025	VA 2024	RA 2023		
2/240000+810900				2114	3114	13	2.500,00	2.500,00	0,00	2.500,00	2.500,00	0,00	0,00
2/240000+817000					2117		0,00	2.300,00	0,00	0,00	0,00	0,00	0,00
2/240000+828000				2116	3116	18	7.000,00	7.000,00	8.006,67	7.000,00	7.000,00	7.000,00	7.453,42
2/240000+828100				2116	3116	18	0,00	0,00	6.386,15	0,00	0,00	0,00	6.386,15
2/240000+829000				2116	3116	18	600,00	600,00	580,00	600,00	600,00	600,00	580,00
2/240000+861000				2121	3121	15	106.200,00	0,00	10.354,87	106.200,00	0,00	106.200,00	10.354,87
SU 21 / 31							228.300,00	128.400,00	152.201,86	228.300,00	126.100,00	228.300,00	141.630,38
Summe Erträge / Einzahlungen operative Gebarung													
1/240000-400000				2221	3221	23	5.000,00	1.500,00	1.503,45	5.000,00	1.500,00	5.000,00	1.578,20
1/240000-400100				2221	3221	23	2.000,00	1.500,00	5.325,80	2.000,00	1.500,00	2.000,00	5.325,80
1/240000-430000				2221	3221	23	21.500,00	21.000,00	20.756,34	21.500,00	21.000,00	21.500,00	20.472,70
1/240000-430100				2221	3221	23	34.000,00	33.500,00	32.926,23	34.000,00	33.500,00	34.000,00	32.209,88
1/240000-451000				2221	3221	23	8.000,00	15.000,00	7.868,91	8.000,00	15.000,00	8.000,00	7.868,91
1/240000-451100				2221	3221	23	13.000,00	11.000,00	11.496,88	13.000,00	11.000,00	13.000,00	11.496,88
1/240000-454000				2221	3221	23	2.500,00	2.500,00	1.917,00	2.500,00	2.500,00	2.500,00	1.917,00
1/240000-454100				2221	3221	23	3.000,00	3.000,00	2.402,57	3.000,00	3.000,00	3.000,00	2.402,57
1/240000-456000				2221	3221	23	2.000,00	3.000,00	1.152,56	2.000,00	3.000,00	2.000,00	1.152,56
1/240000-456100				2221	3221	23	2.000,00	1.000,00	799,14	2.000,00	1.000,00	2.000,00	799,14
1/240000-457000				2221	3221	23	100,00	100,00	0,00	100,00	100,00	100,00	0,00
1/240000-459000				2221	3221	23	5.000,00	5.000,00	4.927,65	5.000,00	5.000,00	5.000,00	4.927,65
1/240000-459100				2221	3221	23	2.300,00	2.300,00	949,68	2.300,00	2.300,00	2.300,00	1.112,13
1/240000-459200				2221	3221	23	2.300,00	2.300,00	1.000,77	2.300,00	2.300,00	2.300,00	1.163,23
1/240000-459300				2221	3221	23	2.300,00	2.300,00	998,94	2.300,00	2.300,00	2.300,00	1.161,41
1/240000-459400				2221	3221	23	2.400,00	2.400,00	2.525,08	2.400,00	2.400,00	2.400,00	2.111,79
1/240000-459500				2221	3221	23	2.800,00	2.800,00	2.462,25	2.800,00	2.800,00	2.800,00	2.048,95
1/240000-459600				2221	3221	23	2.500,00	2.500,00	2.395,56	2.500,00	2.500,00	2.500,00	1.873,26
1/240000-459700				2221	3221	23	2.600,00	2.600,00	1.716,24	2.600,00	2.600,00	2.600,00	1.302,94
1/240000-459800				2221	3221	23	2.500,00	2.500,00	2.496,80	2.500,00	2.500,00	2.500,00	2.083,50
1/240000-459900				2221	3221	23	2.500,00	2.500,00	1.312,76	2.500,00	2.500,00	2.500,00	1.312,76
1/240000-511000				2211	3211	20	522.100,00	434.400,00	418.047,23	522.100,00	434.400,00	522.100,00	418.047,23
1/240000-520000				2211	3211		33.400,00	0,00	0,00	33.400,00	0,00	33.400,00	0,00
1/240000-523000				2211	3211	20	22.100,00	11.700,00	9.023,21	22.100,00	11.700,00	22.100,00	9.023,21
1/240000-541000				2213	3213		0,00	0,00	8.179,03	0,00	0,00	0,00	2.726,35
1/240000-566000				2212	3212	20	0,00	2.500,00	1.138,15	0,00	2.500,00	0,00	1.138,15
1/240000-580000				2212	3212	20	20.500,00	16.300,00	15.616,06	20.500,00	16.300,00	20.500,00	15.616,06
1/240000-582000				2212	3212	20	114.300,00	89.100,00	84.966,53	114.300,00	89.100,00	114.300,00	84.966,53

	MVAG		VC	CQU	Ergebnisvoranschlag			Finanzierungsvoranschlag		
	EH	FH			VA 2025	VA 2024	RA 2023	VA 2025	VA 2024	RA 2023
1/240000-582100		2212	3212	20	8.700,00	7.100,00	6.578,24	8.700,00	7.100,00	6.578,24
1/240000-592000		2214			6.400,00	6.300,00	6.837,27	0,00	0,00	0,00
1/240000-600000		2222	3222	24	9.200,00	14.000,00	16.480,67	9.200,00	14.000,00	16.480,67
1/240000-614000		2224	3224	24	5.000,00	4.000,00	21.423,32	5.000,00	4.000,00	21.367,42
1/240000-618000		2224	3224	24	3.000,00	3.000,00	8.889,65	3.000,00	3.000,00	8.051,60
1/240000-620000		2222	3222	24	36.000,00	40.000,00	34.317,61	36.000,00	40.000,00	34.151,47
1/240000-631000		2222	3222	24	3.700,00	3.500,00	3.656,06	3.700,00	3.500,00	3.656,06
1/240000-670000		2222	3222	24	1.000,00	1.200,00	754,97	1.000,00	1.200,00	754,97
1/240000-680000		2226			54.000,00	54.800,00	54.964,19	0,00	0,00	0,00
1/240000-700000		2223	3223	24	1.500,00	2.400,00	1.261,58	1.500,00	2.400,00	1.261,58
1/240000-705000		2223	3223	24	0,00	0,00	194,19	0,00	0,00	194,19
1/240000-710000		2225	3225	24	12.000,00	12.000,00	11.070,80	12.000,00	12.000,00	11.070,80
1/240000-724000		2225	3225	24	200,00	400,00	329,00	200,00	400,00	329,00
1/240000-728100		2225	3225	24	1.500,00	1.500,00	1.473,00	1.500,00	1.500,00	1.473,00
1/240000-729000		2225	3225	24	1.000,00	1.000,00	860,33	1.000,00	1.000,00	929,40
SU 22 / 32					975.900,00	825.500,00	812.995,70	915.500,00	764.400,00	742.137,19
SA 0 / SA 1					-747.600,00	-697.100,00	-660.793,84	-687.200,00	-638.300,00	-600.506,81
SA01					0,00	0,00	0,00	0,00	0,00	0,00
SA00					-747.600,00	-697.100,00	-660.793,84			
Investive Gebarung										
SU 33								0,00	0,00	0,00
1/240000-042000				3415 2 41	0,00	0,00	0,00	2.500,00	2.500,00	0,00
1/240000-042100				3415 2 41	0,00	0,00	0,00	2.500,00	2.500,00	1.614,50
SU 34								5.000,00	5.000,00	1.614,50
SA2								-5.000,00	-5.000,00	-1.614,50
SA3								-692.200,00	-643.300,00	-602.121,31
Finanzierungstätigkeit										
SU 35								0,00	0,00	0,00
SU 36								0,00	0,00	0,00
SA4								0,00	0,00	0,00
SA5								-692.200,00	-643.300,00	-602.121,31
240100										
Operative Gebarung										
2/240100+810000		2114	3114	13	9.000,00	6.000,00	31.779,50	9.000,00	6.000,00	35.730,63
2/240100+810010		2114	3114	13	6.000,00	5.000,00	6.108,96	6.000,00	5.000,00	5.868,66
2/240100+810100		2114	3114	13	3.000,00	3.000,00	3.570,00	3.000,00	3.000,00	3.375,00

Voranschlag 2025

Marktgemeinde Sierndorf

Ergebnis- und Finanzierungsvoranschlag Detailnachweis

	MVAG		VCQU		Ergebnisvoranschlag			Finanzierungsvoranschlag		
	EH	FH			VA 2025	VA 2024	RA 2023	VA 2025	VA 2024	RA 2023
2/240100+813000		2127			2.300,00	0,00	145,95	0,00	0,00	0,00
2/240100+816100		2114	3114	13	40.000,00	40.000,00	38.065,00	40.000,00	40.000,00	38.065,00
2/240100+817000		2117			0,00	0,00	473,93	0,00	0,00	0,00
2/240100+829000		2116	3116	18	100,00	100,00	0,00	100,00	100,00	0,00
SU 21 / 31					60.400,00	54.100,00	80.143,34	58.100,00	54.100,00	83.039,29
1/240100-400000		2221	3221	23	1.300,00	1.300,00	1.918,14	1.300,00	1.300,00	1.918,14
1/240100-430000		2221	3221	23	800,00	800,00	759,46	800,00	800,00	759,46
1/240100-451000		2221	3221	23	3.500,00	3.500,00	3.341,28	3.500,00	3.500,00	3.341,28
1/240100-454000		2221	3221	23	500,00	500,00	187,31	500,00	500,00	187,31
1/240100-456000		2221	3221	23	500,00	500,00	62,30	500,00	500,00	62,30
1/240100-457000		2221	3221	23	100,00	100,00	0,00	100,00	100,00	0,00
1/240100-459000		2221	3221	23	600,00	600,00	382,68	600,00	600,00	382,68
1/240100-511000		2211	3211	20	143.700,00	146.500,00	117.231,45	143.700,00	146.500,00	117.231,45
1/240100-523000		2211	3211	20	8.000,00	5.500,00	3.288,46	8.000,00	5.500,00	3.288,46
1/240100-580000		2212	3212	20	5.700,00	5.700,00	4.396,57	5.700,00	5.700,00	4.396,57
1/240100-582000		2212	3212	20	29.500,00	30.100,00	24.174,96	29.500,00	30.100,00	24.174,96
1/240100-582100		2212	3212	20	2.300,00	2.300,00	1.768,27	2.300,00	2.300,00	1.768,27
1/240100-592000		2214			3.900,00	2.400,00	2.143,96	0,00	0,00	0,00
1/240100-614000		2224	3224	24	500,00	500,00	0,00	500,00	500,00	0,00
1/240100-618000		2224	3224	24	400,00	400,00	435,95	400,00	400,00	462,60
1/240100-631000		2222	3222	24	600,00	600,00	1.289,49	600,00	600,00	1.289,49
1/240100-670000		2222	3222	24	200,00	200,00	71,99	200,00	200,00	71,99
1/240100-724000		2225	3225	24	100,00	100,00	0,00	100,00	100,00	0,00
1/240100-728100		2225	3225	24	400,00	400,00	390,00	400,00	400,00	390,00
1/240100-729000		2225	3225	24	500,00	500,00	805,44	500,00	500,00	805,44
SU 22 / 32					203.100,00	202.500,00	162.647,71	199.200,00	200.100,00	160.530,40
SA 0 / SA 1					-142.700,00	-148.400,00	-82.504,37	-141.100,00	-146.000,00	-77.491,11
SA01					0,00	0,00	0,00	0,00	0,00	0,00
SA00					-142.700,00	-148.400,00	-82.504,37			
Investive Gebarung										
2/240100+301000			3331	33	0,00	0,00	0,00	90.000,00	77.000,00	14.594,80
SU 33					0,00	0,00	0,00	90.000,00	77.000,00	14.594,80
1/240100-042000			3415	2 41	0,00	0,00	0,00	2.500,00	2.500,00	0,00
SU 34								2.500,00	2.500,00	0,00
SA2								87.500,00	74.500,00	14.594,80
SA3								-53.600,00	-71.500,00	-62.896,31

	MVAG		VC	CQ	Ergebnisvoranschlag		Finanzierungsvoranschlag				
	EH	FH			VA 2025	VA 2024	VA 2025	VA 2024	RA 2023	RA 2023	
1/250000-728100	Gutscheine	2225	3225	24	500,00	500,00	0,00	500,00	500,00	0,00	0,00
1/250000-729000	Sonstige Ausgaben	2225	3225	24	500,00	500,00	321,26	500,00	500,00	321,26	321,26
SU 22 / 32	Summe Aufwendungen / Auszahlungen operative Gebarung				193.200,00	117.900,00	163.488,86	191.100,00	116.500,00	147.505,05	
SA 0 / SA 1	(0) Nettoergebnis (21 - 22) / (1) Geldfluss operative Gebarung (31 - 32)				-37.200,00	9.500,00	-430,91	-35.100,00	10.900,00	2.665,16	
SA01	Saldo (01) Haushaltsrücklagen (230 - 240)				0,00	0,00	0,00	0,00	0,00	0,00	0,00
SA00	Saldo (00) Nettoergebnis nach Haushaltsrücklagen (Saldo 0 + Saldo 01)				-37.200,00	9.500,00	-430,91				
Investive Gebarung											
SU 33	Summe Einzahlungen investive Gebarung							0,00	0,00	0,00	0,00
SU 34	Summe Auszahlungen investive Gebarung							0,00	0,00	0,00	0,00
SA2	Saldo (2) Geldfluss aus der Investiven Gebarung (33 - 34)							0,00	0,00	0,00	0,00
SA3	Saldo (3) Nettofinanzierungssaldo (Saldo 1 + Saldo 2)							-35.100,00	10.900,00	2.665,16	
Finanzierungstätigkeit											
SU 35	Summe Einzahlungen aus der Finanzierungstätigkeit							0,00	0,00	0,00	0,00
SU 36	Summe Auszahlungen aus der Finanzierungstätigkeit							0,00	0,00	0,00	0,00
SA4	Saldo (4) Geldfluss aus der Finanzierungstätigkeit (35 - 36)							0,00	0,00	0,00	0,00
SA5	Saldo (5) Geldfluss aus der voranschlagswirksamen Gebarung (Saldo 3 + Saldo 4)							-35.100,00	10.900,00	2.665,16	
259	Sonstige Einrichtungen und Maßnahmen										
259000	Sonstige Einrichtungen und Maßnahmen										
Operative Gebarung											
SU 21 / 31	Summe Erträge / Einzahlungen operative Gebarung				0,00	0,00	0,00	0,00	0,00	0,00	0,00
1/259000-680000	Planmäßige Abschreibung				200,00	200,00	238,27	0,00	0,00	0,00	0,00
1/259000-710000	Öffentliche Abgaben				700,00	700,00	-298,96	700,00	700,00	-298,96	
1/259000-729000	Jugendförderung				500,00	500,00	734,54	500,00	500,00	734,54	
1/259000-768000	Subventionen an Jugend				5.000,00	5.000,00	10.574,76	5.000,00	5.000,00	10.574,76	
SU 22 / 32	Summe Aufwendungen / Auszahlungen operative Gebarung				6.400,00	6.400,00	11.248,61	6.200,00	6.200,00	11.010,34	
SA 0 / SA 1	(0) Nettoergebnis (21 - 22) / (1) Geldfluss operative Gebarung (31 - 32)				-6.400,00	-6.400,00	-11.248,61	-6.200,00	-6.200,00	-11.010,34	
SA01	Saldo (01) Haushaltsrücklagen (230 - 240)				0,00	0,00	0,00	0,00	0,00	0,00	0,00
SA00	Saldo (00) Nettoergebnis nach Haushaltsrücklagen (Saldo 0 + Saldo 01)				-6.400,00	-6.400,00	-11.248,61				
Investive Gebarung											
SU 33	Summe Einzahlungen investive Gebarung							0,00	0,00	0,00	0,00
SU 34	Summe Auszahlungen investive Gebarung							0,00	0,00	0,00	0,00
SA2	Saldo (2) Geldfluss aus der Investiven Gebarung (33 - 34)							0,00	0,00	0,00	0,00
SA3	Saldo (3) Nettofinanzierungssaldo (Saldo 1 + Saldo 2)							-6.200,00	-6.200,00	-11.010,34	
Finanzierungstätigkeit											
SU 35	Summe Einzahlungen aus der Finanzierungstätigkeit							0,00	0,00	0,00	0,00
SU 36	Summe Auszahlungen aus der Finanzierungstätigkeit							0,00	0,00	0,00	0,00
SA4	Saldo (4) Geldfluss aus der Finanzierungstätigkeit (35 - 36)							0,00	0,00	0,00	0,00

	MVAG		VC	CQU	Ergebnisvoranschlag		Finanzierungsvoranschlag		RA 2023	VA 2025	VA 2024	RA 2023	VA 2025	VA 2024	RA 2023	
	EH	FH			VA 2025	VA 2024	VA 2025	VA 2024								
SA5	Saldo (5) Geldfluss aus der voranschlagswirksamen Gebarung (Saldo 3 + Saldo 4)															
26	Sport und außerschulische Leibeserziehung															
262	Sportplätze															
262000	Sportplätze															
Operative Gebarung																
2/262000+810000		2115	3115	14						500,00		381,04		500,00		381,04
2/262000+828000			2116	3116	18					0,00		14.170,00		0,00		14.170,00
2/262000+871000		2121	3121	33						0,00		1.200,00		0,00		1.200,00
SU 21 / 31	Summe Erträge / Einzahlungen operative Gebarung															
1/262000-680000		2226								500,00		15.751,04		500,00		15.751,04
1/262000-729000		2225	3225	24						1.800,00		880,80		0,00		0,00
1/262000-768000		2234	3234	27						3.000,00		303,60		3.000,00		303,60
										20.000,00		25.705,34		20.000,00		24.846,19
SU 22 / 32	Summe Aufwendungen / Auszahlungen operative Gebarung															
SA 0 / SA 1										21.100,00		26.889,74		19.000,00		25.149,79
SA01										-20.600,00		-11.138,70		-18.500,00		-9.398,75
SA00										0,00		0,00		0,00		0,00
										-20.600,00		-11.138,70		-24.300,00		-27.014,75
Investive Gebarung																
SU 33																
1/262000-050000										0,00		0,00		0,00		0,00
SU 34																
SA2										0,00		0,00		0,00		0,00
SA3																
Finanzierungstätigkeit																
SU 35																
SU 36																
SA4																
SA5																
27	Erwachsenenbildung															
273	Volksbüchereien															
273000	Volksbüchereien															
Operative Gebarung																
2/273000+828000										2.000,00		1.400,00		600,00		1.400,00

	MVAG	VC QU		Ergebnisvoranschlag			Finanzierungsvoranschlag				
		EH	FH	VA 2025	VA 2024	RA 2023	VA 2025	VA 2024	RA 2023		
2/273000+829000	Sonstige Einnahmen	2116	3116	18	1.500,00	2.000,00	2.000,00	1.500,00	2.000,00	2.300,00	2.300,00
SU 21 / 31	Summe Erträge / Einzahlungen operative Gebarung				3.500,00	2.600,00	2.600,00	3.500,00	2.600,00	3.700,00	3.700,00
1/273000-400000	Geringwertige Wirtschaftsgüter (GWG)	2221	3221	23	6.000,00	5.000,00	5.000,00	6.000,00	5.000,00	6.982,32	6.561,48
1/273000-430000	Lebensmittel	2221	3221	23	100,00	100,00	100,00	100,00	100,00	153,20	153,20
1/273000-456000	Schreib-, Zeichen- und Sonstige Büromittel	2221	3221	23	700,00	1.000,00	1.000,00	700,00	1.000,00	1.014,65	1.014,65
1/273000-457000	Druckwerke	2221	3221	23	300,00	300,00	300,00	300,00	300,00	59,90	59,90
1/273000-600000	Strom	2222	3222	24	700,00	1.000,00	1.000,00	700,00	1.000,00	1.315,62	1.315,62
1/273000-614000	Instandhaltung von Gebäuden	2224	3224	24	300,00	100,00	100,00	300,00	100,00	37,33	37,33
1/273000-631000	Telefon, Telegraf, Telex	2222	3222	24	300,00	300,00	300,00	300,00	300,00	177,12	177,12
1/273000-700000	Mietzinsen	2223	3223	24	23.000,00	22.000,00	22.000,00	23.000,00	22.000,00	22.225,56	22.225,56
1/273000-710000	Öffentliche Abgaben, ohne Gebühren gemäß FAG	2225	3225	24	100,00	100,00	100,00	100,00	100,00	95,44	95,44
1/273000-728000	Ertgelte für sonstige Leistungen	2225	3225	24	500,00	500,00	500,00	500,00	500,00	300,00	300,00
1/273000-729000	Sonstige Ausgaben	2225	3225	24	600,00	600,00	600,00	600,00	600,00	968,86	968,86
SU 22 / 32	Summe Aufwendungen / Auszahlungen operative Gebarung				32.600,00	31.000,00	31.000,00	32.600,00	31.000,00	33.330,00	32.909,16
SA 0 / SA 1	(0) Nettoergebnis (21 - 22) / (1) Geldfluss operative Gebarung (31 - 32)				-29.100,00	-28.400,00	-28.400,00	-29.100,00	-28.400,00	-29.630,00	-29.209,16
SA01	Saldo (01) Haushaltsrücklagen (230 - 240)				0,00	0,00	0,00	0,00	0,00	0,00	0,00
SA00	Saldo (00) Nettoergebnis nach Haushaltsrücklagen (Saldo 0 + Saldo 01)				-29.100,00	-28.400,00	-28.400,00	-29.100,00	-28.400,00	-29.630,00	-29.209,16
Investive Gebarung											
2/273000+300000	Kapitaltransfers von Bund, Bundesfonds und Bundeskammern	3331		33	0,00	0,00	0,00	2.000,00	1.700,00	0,00	3.941,00
SU 33	Summe Einzahlungen investive Gebarung				0,00	0,00	0,00	2.000,00	1.700,00	0,00	3.941,00
1/273000-042000	Betriebsausstattung	3415	2	41	0,00	0,00	0,00	0,00	3.000,00	0,00	0,00
SU 34	Summe Auszahlungen investive Gebarung				0,00	0,00	0,00	0,00	3.000,00	0,00	0,00
SA2	Saldo (2) Geldfluss aus der Investiven Gebarung (33 - 34)				2.000,00	-1.300,00	-1.300,00	2.000,00	-1.300,00	3.941,00	3.941,00
SA3	Saldo (3) Nettofinanzierungssaldo (Saldo 1 + Saldo 2)				-27.100,00	-29.700,00	-29.700,00	-27.100,00	-29.700,00	-25.268,16	-25.268,16
Finanzierungstätigkeit											
SU 35	Summe Einzahlungen aus der Finanzierungstätigkeit				0,00	0,00	0,00	0,00	0,00	0,00	0,00
SU 36	Summe Auszahlungen aus der Finanzierungstätigkeit				0,00	0,00	0,00	0,00	0,00	0,00	0,00
SA4	Saldo (4) Geldfluss aus der Finanzierungstätigkeit (35 - 36)				0,00	0,00	0,00	0,00	0,00	0,00	0,00
SA5	Saldo (5) Geldfluss aus der voranschlagswirksamen Gebarung (Saldo 3 + Saldo 4)				-27.100,00	-29.700,00	-29.700,00	-27.100,00	-29.700,00	-25.268,16	-25.268,16
28	Forschung und Wissenschaft										
282	Studienbeihilfen										
282000	NÖ Semesterticket										
Operative Gebarung											
SU 21 / 31	Summe Erträge / Einzahlungen operative Gebarung				0,00	0,00	0,00	0,00	0,00	0,00	0,00

	NÖ Semester ticket	MVAG VC QU			Ergebnisvoranschlag		Finanzierungsvoranschlag			
		EH	FH		VA 2025	VA 2024	RA 2023	VA 2025	VA 2024	RA 2023
1/282000-768000		2234	3234	27	0,00	1.000,00	0,00	0,00	1.000,00	0,00
SU 22 / 32	Summe Aufwendungen / Auszahlungen operative Gebarung				0,00	1.000,00	0,00	0,00	1.000,00	0,00
SA 0 / SA 1	(0) Nettoergebnis (21 - 22) / (1) Geldfluss operative Gebarung (31 - 32)				0,00	-1.000,00	0,00	0,00	-1.000,00	0,00
SA01	Saldo (01) Haushaltsrücklagen (230 - 240)				0,00	0,00	0,00	0,00	0,00	0,00
SA00	Saldo (00) Nettoergebnis nach Haushaltsrücklagen (Saldo 0 + Saldo 01)				0,00	-1.000,00	0,00	0,00	0,00	0,00
Investive Gebarung										
SU 33	Summe Einzahlungen investive Gebarung				0,00	0,00	0,00	0,00	0,00	0,00
SU 34	Summe Auszahlungen investive Gebarung				0,00	0,00	0,00	0,00	0,00	0,00
SA2	Saldo (2) Geldfluss aus der Investiven Gebarung (33 - 34)				0,00	0,00	0,00	0,00	0,00	0,00
SA3	Saldo (3) Nettofinanzierungssaldo (Saldo 1 + Saldo 2)				0,00	0,00	0,00	0,00	-1.000,00	0,00
Finanzierungstätigkeit										
SU 35	Summe Einzahlungen aus der Finanzierungstätigkeit				0,00	0,00	0,00	0,00	0,00	0,00
SU 36	Summe Auszahlungen aus der Finanzierungstätigkeit				0,00	0,00	0,00	0,00	0,00	0,00
SA4	Saldo (4) Geldfluss aus der Finanzierungstätigkeit (35 - 36)				0,00	0,00	0,00	0,00	0,00	0,00
SA5	Saldo (5) Geldfluss aus der voranschlagswirksamen Gebarung (Saldo 3 + Saldo 4)				0,00	0,00	0,00	0,00	-1.000,00	0,00

	MVAG		VC	Ergebnisvoranschlag		Finanzierungsvoranschlag			
	EH	FH		VA 2025	VA 2024	RA 2023	VA 2025	VA 2024	RA 2023
3 Kunst, Kultur und Kultus									
32 Musik und darstellende Kunst									
320 Ausbildung in Musik und darstellender Kunst									
320000 Ausbildung in Musik u. Darst. Kunst									
Operative Gebarung									
2/320000+810000 Musikschule - Elternbeiträge	2114	3114	13	57.000,00	56.998,44	57.000,00	55.000,00	58.078,47	
2/320000+810010 Miete Musikschule	2114	3114	13	500,00	0,00	500,00	500,00	0,00	
2/320000+828000 Rückersätze von Ausgaben	2116	3116	18	300,00	268,00	300,00	300,00	268,00	
2/320000+861000 Landesförderung	2121	3121	15	50.000,00	97.111,00	50.000,00	50.000,00	97.111,00	
2/320000+861100 Zinszuschuss des Landes	2121	3121	15	0,00	1.984,28	0,00	0,00	1.984,28	
SU 21 / 31 Summe Erträge / Einzahlungen operative Gebarung				107.800,00	156.361,72	107.800,00	105.800,00	157.441,75	
1/320000-400000 Geringwertige Wirtschaftsgüter	2221	3221	23	100,00	162,00	100,00	100,00	162,00	
1/320000-451000 Brennstoffe	2221	3221	23	1.500,00	1.346,77	1.500,00	3.500,00	1.346,77	
1/320000-456000 Schreib-, Zeichen- und sonstige Büromittel	2221	3221	23	200,00	0,00	200,00	200,00	0,00	
1/320000-459000 Sonstige Verbrauchsgüter	2221	3221	23	100,00	0,00	100,00	100,00	0,00	
1/320000-510000 Bezüge der Musiklehrer	2211	3211	20	147.000,00	281.704,15	147.000,00	147.000,00	281.704,15	
1/320000-631000 Telefon, Telegraf, Telex	2222	3222	24	200,00	177,08	200,00	200,00	177,08	
1/320000-729000 Sonstige Ausgaben	2225	3225	24	500,00	0,00	500,00	500,00	0,00	
1/320000-754000 Subvention Musikkapelle	2231	3231	26	500,00	0,00	500,00	500,00	0,00	
SU 22 / 32 Summe Aufwendungen / Auszahlungen operative Gebarung				150.100,00	283.390,00	150.100,00	152.100,00	283.390,00	
SA 0 / SA 1 (0) Nettoergebnis (21 - 22) / (1) Geldfluss operative Gebarung (31 - 32)				-42.300,00	-127.028,28	-42.300,00	-46.300,00	-125.948,25	
SA01 Saldo (01) Haushaltsrücklagen (230 - 240)				0,00	0,00	0,00	0,00	0,00	
SA00 Saldo (00) Nettoergebnis nach Haushaltsrücklagen (Saldo 0 + Saldo 01)				-42.300,00	-127.028,28	-42.300,00	-47.300,00	-125.948,25	
Investive Gebarung									
SU 33 Summe Einzahlungen investive Gebarung						0,00	0,00	0,00	
1/320000-042000 Einrichtung: Möbel, Instrumente			3415 2 41	0,00	0,00	1.000,00	1.000,00	0,00	
SU 34 Summe Auszahlungen investive Gebarung						1.000,00	1.000,00	0,00	
SA2 Saldo (2) Geldfluss aus der Investiven Gebarung (33 - 34)						-1.000,00	-1.000,00	0,00	
SA3 Saldo (3) Nettofinanzierungssaldo (Saldo 1 + Saldo 2)						-43.300,00	-47.300,00	-125.948,25	
Finanzierungstätigkeit									
SU 35 Summe Einzahlungen aus der Finanzierungstätigkeit						0,00	0,00	0,00	
SU 36 Summe Auszahlungen aus der Finanzierungstätigkeit						0,00	0,00	0,00	
SA4 Saldo (4) Geldfluss aus der Finanzierungstätigkeit (35 - 36)						0,00	0,00	0,00	
SA5 Saldo (5) Geldfluss aus der voranschlagswirksamen Gebarung (Saldo 3 + Saldo 4)						-43.300,00	-47.300,00	-125.948,25	

	MVAG		VCQU		Ergebnisvoranschlag		Finanzierungsvoranschlag			
	EH	FH			VA 2025	VA 2024	RA 2023	VA 2025	VA 2024	RA 2023
34 Museen und sonstige Sammlungen										
340 Museen										
340000 Museen und sonstige Sammlungen										
Operative Gebarung										
SU 21 / 31					0,00	0,00	0,00	0,00	0,00	0,00
1/340000-600000					200,00	1.300,00	-66,28	200,00	1.300,00	-66,28
Summe Erträge / Einzahlungen operative Gebarung					200,00	1.300,00	-66,28	200,00	1.300,00	-66,28
Strom			2222	3222	24					
1/340000-614000					700,00	500,00	78,58	700,00	500,00	78,58
Instandhaltung von Gebäuden			2224	3224	24					
SU 22 / 32					900,00	1.800,00	22,30	900,00	1.800,00	22,30
Summe Aufwendungen / Auszahlungen operative Gebarung					900,00	1.800,00	22,30	900,00	1.800,00	22,30
SA 0 / SA 1					-900,00	-1.800,00	-22,30	-900,00	-1.800,00	-22,30
(0) Nettoergebnis (21 - 22) / (1) Geldfluss operative Gebarung (31 - 32)					0,00	0,00	0,00	0,00	0,00	0,00
SA01					0,00	0,00	0,00	0,00	0,00	0,00
Saldo (01) Haushaltsrücklagen (230 - 240)										
SA00					-900,00	-1.800,00	-22,30			
Saldo (00) Nettoergebnis nach Haushaltsrücklagen (Saldo 0 + Saldo 01)										
Investive Gebarung										
SU 33										
Summe Einzahlungen investive Gebarung					0,00	0,00	0,00	0,00	0,00	0,00
SU 34										
Summe Auszahlungen investive Gebarung					0,00	0,00	0,00	0,00	0,00	0,00
SA2										
Saldo (2) Geldfluss aus der Investiven Gebarung (33 - 34)					0,00	0,00	0,00	0,00	0,00	0,00
SA3										
Saldo (3) Nettofinanzierungssaldo (Saldo 1 + Saldo 2)					-900,00	-1.800,00	-22,30	-900,00	-1.800,00	-22,30
Finanzierungstätigkeit										
SU 35										
Summe Einzahlungen aus der Finanzierungstätigkeit					0,00	0,00	0,00	0,00	0,00	0,00
SU 36										
Summe Auszahlungen aus der Finanzierungstätigkeit					0,00	0,00	0,00	0,00	0,00	0,00
SA4										
Saldo (4) Geldfluss aus der Finanzierungstätigkeit (35 - 36)					0,00	0,00	0,00	0,00	0,00	0,00
SA5										
Saldo (5) Geldfluss aus der voranschlagswirksamen Gebarung (Saldo 3 + Saldo 4)					-900,00	-1.800,00	-22,30	-900,00	-1.800,00	-22,30
36 Heimatpflege										
362 Denkmalpflege										
362000 Denkmalpflege										
Operative Gebarung										
2/362000+828000					500,00	500,00	0,00	500,00	500,00	0,00
Rückersätze von Ausgaben - Denkmäler			2116	3116	18					
SU 21 / 31					500,00	500,00	0,00	500,00	500,00	0,00
Summe Erträge / Einzahlungen operative Gebarung					500,00	500,00	0,00	500,00	500,00	0,00
Strom			2222	3222	24					
1/362000-600000					300,00	300,00	836,26	300,00	300,00	836,26
Instandhaltung von Denkmälern			2224	3224	24					
1/362000-619000					900,00	900,00	29,50	900,00	900,00	29,50
SU 22 / 32					1.200,00	1.200,00	865,76	1.200,00	1.200,00	865,76
Summe Aufwendungen / Auszahlungen operative Gebarung					1.200,00	1.200,00	865,76	1.200,00	1.200,00	865,76
SA 0 / SA 1					-700,00	-700,00	-865,76	-700,00	-700,00	-865,76
(0) Nettoergebnis (21 - 22) / (1) Geldfluss operative Gebarung (31 - 32)					0,00	0,00	0,00	0,00	0,00	0,00
SA01					0,00	0,00	0,00	0,00	0,00	0,00
Saldo (01) Haushaltsrücklagen (230 - 240)										
SA00					-700,00	-700,00	-865,76			
Saldo (00) Nettoergebnis nach Haushaltsrücklagen (Saldo 0 + Saldo 01)										
Investive Gebarung										
SU 33										
Summe Einzahlungen investive Gebarung					0,00	0,00	0,00	0,00	0,00	0,00

	MVAG		VC	QC		Ergebnisvoranschlag		Finanzierungsvoranschlag		
	EH	FH		VA	VA	VA	VA	VA	VA	
					2025	2024	2023	2025	2024	2023
SU 34								0,00	0,00	0,00
SA2								0,00	0,00	0,00
SA3								-700,00	-700,00	-865,76
Finanzierungstätigkeit								0,00	0,00	0,00
SU 35								0,00	0,00	0,00
SU 36								0,00	0,00	0,00
SA4								0,00	0,00	0,00
SA5								-700,00	-700,00	-865,76
363										
363000										
Operative Gebarung										
SU 21 / 31								0,00	0,00	0,00
1/363000-400000								38.000,00	35.000,00	39.871,09
1/363000-726000								0,00	0,00	3.250,00
1/363000-777000								1.000,00	1.000,00	0,00
SU 22 / 32								39.000,00	36.000,00	43.121,09
SA 0 / SA 1								-39.000,00	-36.000,00	-43.121,09
SA01								0,00	0,00	0,00
SA00								-39.000,00	-36.000,00	-43.121,09
Investive Gebarung										
SU 33								0,00	0,00	0,00
1/363000-777000								0,00	0,00	0,00
SU 34								1.000,00	1.000,00	0,00
SA2								-1.000,00	-1.000,00	0,00
SA3								-39.000,00	-36.000,00	-43.163,89
Finanzierungstätigkeit										
SU 35								0,00	0,00	0,00
SU 36								0,00	0,00	0,00
SA4								0,00	0,00	0,00
SA5								-39.000,00	-36.000,00	-43.163,89
363100										
Operative Gebarung										
2/363100+828000								0,00	0,00	2.200,00
SU 21 / 31								0,00	0,00	2.200,00

	MVAG		VC QU		Ergebnisvoranschlag		Finanzierungsvoranschlag				
	EH	FH	2225	3225	24	VA 2025	VA 2024	VA 2025	VA 2024	RA 2023	RA 2023
1/363100-728000	Entgelte für sonstige Leistungen		2225	3225	24	0,00	6.000,00	0,00	6.000,00	30.434,70	30.434,70
SU 22 / 32	Summe Aufwendungen / Auszahlungen operative Gebarung					0,00	6.000,00	0,00	6.000,00	30.434,70	30.434,70
SA 0 / SA 1	(0) Nettoergebnis (21 - 22) / (1) Geldfluss operative Gebarung (31 - 32)					0,00	-6.000,00	0,00	-6.000,00	-28.234,70	-28.234,70
SA01	Saldo (01) Haushaltsrücklagen (230 - 240)					0,00	0,00	0,00	0,00	0,00	0,00
SA00	Saldo (00) Nettoergebnis nach Haushaltsrücklagen (Saldo 0 + Saldo 01)					0,00	-6.000,00	0,00	-6.000,00	-28.234,70	-28.234,70
Investive Gebarung											
SU 33	Summe Einzahlungen investive Gebarung					0,00	0,00	0,00	0,00	0,00	0,00
SU 34	Summe Auszahlungen investive Gebarung					0,00	0,00	0,00	0,00	0,00	0,00
SA2	Saldo (2) Geldfluss aus der Investiven Gebarung (33 - 34)					0,00	0,00	0,00	0,00	0,00	0,00
SA3	Saldo (3) Nettofinanzierungssaldo (Saldo 1 + Saldo 2)					0,00	-6.000,00	0,00	-6.000,00	-28.234,70	-28.234,70
Finanzierungstätigkeit											
SU 35	Summe Einzahlungen aus der Finanzierungstätigkeit					0,00	0,00	0,00	0,00	0,00	0,00
SU 36	Summe Auszahlungen aus der Finanzierungstätigkeit					0,00	0,00	0,00	0,00	0,00	0,00
SA4	Saldo (4) Geldfluss aus der Finanzierungstätigkeit (35 - 36)					0,00	0,00	0,00	0,00	0,00	0,00
SA5	Saldo (5) Geldfluss aus der voranschlagswirksamen Gebarung (Saldo 3 + Saldo 4)					0,00	-6.000,00	0,00	-6.000,00	-28.234,70	-28.234,70
369	Sonstige Einrichtungen und Maßnahmen										
369000	Sonstige Einrichtungen und Maßnahmen										
Operative Gebarung											
2/369000+813000	Erträge aus der Auflösung von Investitionszuschüssen (Kapitaltransfers)		2127			1.000,00	1.000,00	0,00	1.000,00	954,48	954,48
SU 21 / 31	Summe Erträge / Einzahlungen operative Gebarung					1.000,00	1.000,00	0,00	1.000,00	954,48	954,48
1/369000-680000	Planmäßige Abschreibung		2226			1.700,00	1.700,00	0,00	1.700,00	1.694,04	1.694,04
1/369000-723000	Brauchtmspflege		2225	3225	24	15.000,00	15.000,00	15.000,00	15.000,00	16.315,50	14.394,15
1/369000-729100	Seniorenbetreuung		2225	3225	24	400,00	400,00	400,00	400,00	0,00	0,00
1/369000-729200	Ferienspiel		2225	3225	24	1.000,00	1.000,00	1.000,00	1.000,00	255,76	255,76
SU 22 / 32	Summe Aufwendungen / Auszahlungen operative Gebarung					18.100,00	18.100,00	16.400,00	16.400,00	18.265,30	14.649,91
SA 0 / SA 1	(0) Nettoergebnis (21 - 22) / (1) Geldfluss operative Gebarung (31 - 32)					-17.100,00	-17.100,00	-16.400,00	-16.400,00	-17.310,82	-14.649,91
SA01	Saldo (01) Haushaltsrücklagen (230 - 240)					0,00	0,00	0,00	0,00	0,00	0,00
SA00	Saldo (00) Nettoergebnis nach Haushaltsrücklagen (Saldo 0 + Saldo 01)					-17.100,00	-17.100,00	-16.400,00	-16.400,00	-17.310,82	-14.649,91
Investive Gebarung											
SU 33	Summe Einzahlungen investive Gebarung					0,00	0,00	0,00	0,00	0,00	0,00
SU 34	Summe Auszahlungen investive Gebarung					0,00	0,00	0,00	0,00	0,00	0,00
SA2	Saldo (2) Geldfluss aus der Investiven Gebarung (33 - 34)					0,00	0,00	0,00	0,00	0,00	0,00
SA3	Saldo (3) Nettofinanzierungssaldo (Saldo 1 + Saldo 2)					0,00	-6.000,00	0,00	-6.000,00	-28.234,70	-28.234,70
Finanzierungstätigkeit											
SU 35	Summe Einzahlungen aus der Finanzierungstätigkeit					0,00	0,00	0,00	0,00	0,00	0,00
SU 36	Summe Auszahlungen aus der Finanzierungstätigkeit					0,00	0,00	0,00	0,00	0,00	0,00

	MVAG		VCQU	Ergebnisvoranschlag			Finanzierungsvoranschlag		
	EH	FH		VA 2025	VA 2024	RA 2023	VA 2025	VA 2024	RA 2023
SA4	Saldo (4) Geldfluss aus der Finanzierungstätigkeit (35 – 36)						0,00	0,00	0,00
SA5	Saldo (5) Geldfluss aus der voranschlagswirksamen Gebarung (Saldo 3 + Saldo 4)						-16.400,00	-16.400,00	-14.649,91
369100	Sonstige Einrichtungen und Maßnahmen								
Operative Gebarung									
6/369100+899000	Ernahmen aus Verrechnungsrücklagen zwischen operativer Gebarung und Projekten	2116	1	28.800,00	32.000,00	0,00	0,00	0,00	0,00
SU 21 / 31	Summe Erträge / Einzahlungen operative Gebarung			28.800,00	32.000,00	0,00	0,00	0,00	0,00
SU 22 / 32	Summe Aufwendungen / Auszahlungen operative Gebarung			0,00	0,00	0,00	0,00	0,00	0,00
SA 0 / SA 1	(0) Nettoergebnis (21 - 22) / (1) Geldfluss operative Gebarung (31 – 32)			28.800,00	32.000,00	0,00	0,00	0,00	0,00
SA01	Saldo (01) Haushaltsrücklagen (230 - 240)			0,00	0,00	0,00	0,00	0,00	0,00
SA00	Saldo (00) Nettoergebnis nach Haushaltsrücklagen (Saldo 0 + Saldo 01)			28.800,00	32.000,00	0,00	0,00	0,00	0,00
Investive Gebarung									
6/369100+301000	Landesförderung Dorferneuerung	3331	1	0,00	0,00	0,00	20.000,00	20.000,00	0,00
6/369100+303000	Interessenbeitrag FF	3331	1	0,00	0,00	0,00	23.200,00	28.000,00	0,00
SU 33	Summe Einzahlungen investive Gebarung			0,00	0,00	0,00	43.200,00	48.000,00	0,00
5/369100-010000	Dorfhaus Oberlobendorf	3413	1	0,00	0,00	0,00	72.000,00	80.000,00	0,00
SU 34	Summe Auszahlungen investive Gebarung						72.000,00	80.000,00	0,00
SA2	Saldo (2) Geldfluss aus der Investiven Gebarung (33 – 34)						-28.800,00	-32.000,00	0,00
SA3	Saldo (3) Nettofinanzierungssaldo (Saldo 1 + Saldo 2)						-28.800,00	-32.000,00	0,00
Finanzierungstätigkeit									
SU 35	Summe Einzahlungen aus der Finanzierungstätigkeit						0,00	0,00	0,00
SU 36	Summe Auszahlungen aus der Finanzierungstätigkeit						0,00	0,00	0,00
SA4	Saldo (4) Geldfluss aus der Finanzierungstätigkeit (35 – 36)						0,00	0,00	0,00
SA5	Saldo (5) Geldfluss aus der voranschlagswirksamen Gebarung (Saldo 3 + Saldo 4)						-28.800,00	-32.000,00	0,00
38	Sonstige Kulturpflege								
381	Maßnahmen der Kulturpflege								
381000	Maßnahmen der Kulturpflege								
Operative Gebarung									
2/381000+810000	Einnahmen aus Veranstaltungen	2114	3114	13	4.000,00	4.000,00	3.959,90	4.000,00	3.959,90
SU 21 / 31	Summe Erträge / Einzahlungen operative Gebarung				4.000,00	4.000,00	3.959,90	4.000,00	3.959,90
1/381000-728000	Kulturpflege	2225	3225	24	1.500,00	1.500,00	1.280,00	1.500,00	1.280,00
1/381000-729100	Div. Ausgaben - Musikgruppen	2225	3225	24	3.000,00	3.000,00	2.592,01	3.000,00	2.592,01
SU 22 / 32	Summe Aufwendungen / Auszahlungen operative Gebarung				4.500,00	4.500,00	3.872,01	4.500,00	3.872,01
SA 0 / SA 1	(0) Nettoergebnis (21 - 22) / (1) Geldfluss operative Gebarung (31 – 32)				-500,00	-500,00	87,89	-500,00	87,89

	MVAG		VCQU	Ergebnisvoranschlag		Finanzierungsvoranschlag		RA 2023	Finanzierungsvoranschlag		RA 2023
	EH	FH		VA 2025	VA 2024	VA 2025	VA 2024		VA 2025	VA 2024	
SA01											
SA00				0,00	0,00	0,00	0,00	0,00	0,00	0,00	0,00
Investive Gebarung											
SU 33											
SU 34											
SA2				-500,00	-500,00	-500,00	-500,00	87,89			
SA3											87,89
Finanzierungstätigkeit											
SU 35											
SU 36											
SA4											
SA5											87,89
Kultus											
390											
390000											
Operative Gebarung											
2/390000+828000			18	0,00	5.000,00	0,00	0,00	0,00	0,00	5.000,00	0,00
2/390000+829000			18	300,00	300,00	300,00	300,00	0,00	300,00	300,00	0,00
SU 21 / 31				300,00	5.300,00	0,00	0,00	0,00	300,00	5.300,00	0,00
1/390000-600000			24	1.000,00	800,00	1.000,00	1.000,00	2.928,41	1.000,00	800,00	2.928,41
1/390000-614000			24	1.900,00	1.800,00	1.900,00	1.900,00	1.035,95	1.900,00	1.800,00	555,06
1/390000-710000			24	800,00	800,00	800,00	800,00	667,72	800,00	800,00	667,72
1/390000-729000			24	2.000,00	2.000,00	2.000,00	2.000,00	2.023,00	2.000,00	2.000,00	2.133,00
SU 22 / 32				5.700,00	5.400,00	6.655,08	5.700,00	6.655,08	5.700,00	5.400,00	6.284,19
SA 0 / SA 1				-5.400,00	-100,00	-6.655,08	-5.400,00	-6.655,08	-5.400,00	-100,00	-6.284,19
SA01				0,00	0,00	0,00	0,00	0,00	0,00	0,00	0,00
SA00				-5.400,00	-100,00	-6.655,08	-5.400,00	-6.655,08	0,00	0,00	0,00
Investive Gebarung											
SU 33											
SU 34											
SA2											
SA3											
Finanzierungstätigkeit											
SU 35											
SU 36											
SA4											

SA5	MVAG		VC QU	Ergebnisvoranschlag		Finanzierungsvoranschlag	
	EH	FH		VA 2025	VA 2024	VA 2025	VA 2024
	Saldo (5) Geldfluss aus der voranschlagswirksamen Gebarung (Saldo 3 + Saldo 4)						
						-5.400,00	-100,00
							-6.284,19

	MVAG		VC QU		Ergebnisvoranschlag			Finanzierungsvoranschlag		
	EH	FH			VA 2025	VA 2024	RA 2023	VA 2025	VA 2024	RA 2023
4 Soziale Wohlfahrt und Wohnbauförderung										
41 Allgemeine öffentliche Wohlfahrt										
411 Maßnahmen der allgemeinen Sozialhilfe										
411000 Maßnahmen der allgemeinen Sozialhilf Sozialhilfefond										
Operative Gebarung										
2/411000+868000 Transfers von privaten Haushalten			2124	3124	16			500,00	500,00	500,00
SU 21 / 31 Summe Erträge / Einzahlungen operative Gebarung								500,00	500,00	500,00
1/411000-768000 lfd. Transferzahlungen an Priv.			2234	3234	27			2.000,00	2.000,00	0,00
SU 22 / 32 Summe Aufwendungen / Auszahlungen operative Gebarung								2.000,00	2.000,00	0,00
SA 0 / SA 1 (0) Nettoergebnis (21 - 22) / (1) Geldfluss operative Gebarung (31 - 32)								500,00	-1.500,00	500,00
SA01 Saldo (01) Haushaltsrücklagen (230 - 240)								0,00	0,00	0,00
SA00 Saldo (00) Nettoergebnis nach Haushaltsrücklagen (Saldo 0 + Saldo 01)								-1.500,00	-1.500,00	500,00
Investive Gebarung										
SU 33 Summe Einzahlungen investive Gebarung								0,00	0,00	0,00
SU 34 Summe Auszahlungen investive Gebarung								0,00	0,00	0,00
SA2 Saldo (2) Geldfluss aus der Investiven Gebarung (33 - 34)								0,00	0,00	0,00
SA3 Saldo (3) Nettofinanzierungssaldo (Saldo 1 + Saldo 2)								-1.500,00	-1.500,00	500,00
Finanzierungstätigkeit										
SU 35 Summe Einzahlungen aus der Finanzierungstätigkeit								0,00	0,00	0,00
SU 36 Summe Auszahlungen aus der Finanzierungstätigkeit								0,00	0,00	0,00
SA4 Saldo (4) Geldfluss aus der Finanzierungstätigkeit (35 - 36)								0,00	0,00	0,00
SA5 Saldo (5) Geldfluss aus der voranschlagswirksamen Gebarung (Saldo 3 + Saldo 4)								-1.500,00	-1.500,00	500,00
419 Sonstige Einrichtungen und Maßnahmen										
419000 Sonstige Einrichtungen und Maßnahmen										
Operative Gebarung										
SU 21 / 31 Summe Erträge / Einzahlungen operative Gebarung								0,00	0,00	0,00
1/419000-751000 Wohnsitzgemeindebeitrag - SHG			2231	3231	26			29.600,00	37.800,00	33.336,32
1/419000-751100 Sozialhilfe-Umlage			2231	3231	26			750.000,00	650.900,00	631.263,12
SU 22 / 32 Summe Aufwendungen / Auszahlungen operative Gebarung								779.600,00	688.700,00	664.599,44
SA 0 / SA 1 (0) Nettoergebnis (21 - 22) / (1) Geldfluss operative Gebarung (31 - 32)								-779.600,00	-688.700,00	-664.599,44
SA01 Saldo (01) Haushaltsrücklagen (230 - 240)								0,00	0,00	0,00
SA00 Saldo (00) Nettoergebnis nach Haushaltsrücklagen (Saldo 0 + Saldo 01)								-779.600,00	-688.700,00	-664.599,44
Investive Gebarung										
SU 33 Summe Einzahlungen investive Gebarung								0,00	0,00	0,00
SU 34 Summe Auszahlungen investive Gebarung								0,00	0,00	0,00

	MVAG		VCQU	Ergebnisvoranschlag			Finanzierungsvoranschlag												
	EH	FH		VA 2025	VA 2024	RA 2023	VA 2025	VA 2024	RA 2023										
SA2																			
SA3																			
Finanzierungstätigkeit																			
SU 35																			
SU 36																			
SA4																			
SA5																			
Freie Wohlfahrt																			
Heimhilfe																			
424000																			
Operative Gebarung																			
SU 21 / 31																			
1/424000-728000																			
SU 22 / 32																			
SA 0 / SA 1																			
SA01																			
SA00																			
Investive Gebarung																			
SU 33																			
SU 34																			
SA2																			
SA3																			
Finanzierungstätigkeit																			
SU 35																			
SU 36																			
SA4																			
SA5																			
429																			
429000																			
Operative Gebarung																			
SU 21 / 31																			
1/429000-768000																			
SU 22 / 32																			
SA 0 / SA 1																			
SA01																			

	MVAG		VCQU		Ergebnisvoranschlag		Finanzierungsvoranschlag		RA 2023	VA 2025	VA 2024	RA 2023	VA 2025	VA 2024	RA 2023
	EH	FH			VA 2025	VA 2024	VA 2025	VA 2024							
SA00	Saldo (00) Nettoergebnis nach Haushaltsrücklagen (Saldo 0 + Saldo 01)														
	-700,00														
Investive Gebarung															
SU 33	Summe Einzahlungen investive Gebarung														
	0,00														
SU 34	Summe Auszahlungen investive Gebarung														
	0,00														
SA2	Saldo (2) Geldfluss aus der Investiven Gebarung (33 – 34)														
	0,00														
SA3	Saldo (3) Nettofinanzierungssaldo (Saldo 1 + Saldo 2)														
	-700,00														
Finanzierungstätigkeit															
SU 35	Summe Einzahlungen aus der Finanzierungstätigkeit														
	0,00														
SU 36	Summe Auszahlungen aus der Finanzierungstätigkeit														
	0,00														
SA4	Saldo (4) Geldfluss aus der Finanzierungstätigkeit (35 – 36)														
	0,00														
SA5	Saldo (5) Geldfluss aus der voranschlagswirksamen Gebarung (Saldo 3 + Saldo 4)														
	-700,00														
429100	Sonstige Einrichtungen und Maßnahme Heizkostenzuschuss														
Operative Gebarung															
SU 21 / 31	Summe Erträge / Einzahlungen operative Gebarung														
	0,00														
1/429100-768000	Subvention														
	2234 3234 27														
SU 22 / 32	Summe Aufwendungen / Auszahlungen operative Gebarung														
	3.000,00														
SA 0 / SA 1	(0) Nettoergebnis (21 - 22) / (1) Geldfluss operative Gebarung (31 – 32)														
	-3.000,00														
SA01	Saldo (01) Haushaltsrücklagen (230 - 240)														
	0,00														
SA00	Saldo (00) Nettoergebnis nach Haushaltsrücklagen (Saldo 0 + Saldo 01)														
	-3.000,00														
Investive Gebarung															
SU 33	Summe Einzahlungen investive Gebarung														
	0,00														
SU 34	Summe Auszahlungen investive Gebarung														
	0,00														
SA2	Saldo (2) Geldfluss aus der Investiven Gebarung (33 – 34)														
	0,00														
SA3	Saldo (3) Nettofinanzierungssaldo (Saldo 1 + Saldo 2)														
	-3.000,00														
Finanzierungstätigkeit															
SU 35	Summe Einzahlungen aus der Finanzierungstätigkeit														
	0,00														
SU 36	Summe Auszahlungen aus der Finanzierungstätigkeit														
	0,00														
SA4	Saldo (4) Geldfluss aus der Finanzierungstätigkeit (35 – 36)														
	0,00														
SA5	Saldo (5) Geldfluss aus der voranschlagswirksamen Gebarung (Saldo 3 + Saldo 4)														
	-3.000,00														
43	Jugendwohlfahrt														
439	Sonstige Einrichtungen und Maßnahmen														
439000	Sonstige Einrichtungen und Maßnahmen														
Operative Gebarung															
SU 21 / 31	Summe Erträge / Einzahlungen operative Gebarung														
	0,00														

Voranschlag 2025

Marktgemeinde Sierndorf

Ergebnis- und Finanzierungsvoranschlag Detailnachweis

	MVAG		VC	CQ	Ergebnisvoranschlag		Finanzierungsvoranschlag		RA 2023	VA 2025	VA 2024	RA 2023	VA 2025	VA 2024	RA 2023
	EH	FH			VA 2025	VA 2024	VA 2025	VA 2024							
1/439000-751000	Kinder- und Jugendhilfe-Umlage	2231	3231	26	142.000,00	127.300,00	121.168,70	142.000,00	127.300,00	121.168,70					
1/439000-768100	Zuschuss für Tagesmütter	2234	3234	27	5.000,00	5.000,00	3.460,00	5.000,00	5.000,00	3.340,00					
SU 22 / 32	Summe Aufwendungen / Auszahlungen operative Gebarung				147.000,00	132.300,00	124.628,70	147.000,00	132.300,00	124.508,70					
SA 0 / SA 1	(0) Nettoergebnis (21 - 22) / (1) Geldfluss operative Gebarung (31 - 32)				-147.000,00	-132.300,00	-124.628,70	-147.000,00	-132.300,00	-124.508,70					
SA01	Saldo (01) Haushaltsrücklagen (230 - 240)				0,00	0,00	0,00	0,00	0,00	0,00					
SA00	Saldo (00) Nettoergebnis nach Haushaltsrücklagen (Saldo 0 + Saldo 01)				-147.000,00	-132.300,00	-124.628,70	-147.000,00	-132.300,00	-124.508,70					
Investive Gebarung															
SU 33	Summe Einzahlungen investive Gebarung				0,00	0,00	0,00	0,00	0,00	0,00					
SU 34	Summe Auszahlungen investive Gebarung				0,00	0,00	0,00	0,00	0,00	0,00					
SA2	Saldo (2) Geldfluss aus der Investiven Gebarung (33 - 34)				0,00	0,00	0,00	0,00	0,00	0,00					
SA3	Saldo (3) Nettofinanzierungssaldo (Saldo 1 + Saldo 2)				-147.000,00	-132.300,00	-124.508,70	-147.000,00	-132.300,00	-124.508,70					
Finanzierungstätigkeit															
SU 35	Summe Einzahlungen aus der Finanzierungstätigkeit				0,00	0,00	0,00	0,00	0,00	0,00					
SU 36	Summe Auszahlungen aus der Finanzierungstätigkeit				0,00	0,00	0,00	0,00	0,00	0,00					
SA4	Saldo (4) Geldfluss aus der Finanzierungstätigkeit (35 - 36)				0,00	0,00	0,00	0,00	0,00	0,00					
SA5	Saldo (5) Geldfluss aus der voranschlagswirksamen Gebarung (Saldo 3 + Saldo 4)				-147.000,00	-132.300,00	-124.508,70	-147.000,00	-132.300,00	-124.508,70					
46	Familienpolitische Maßnahmen														
469	Sonstige Maßnahmen														
469000	Sonstige Maßnahmen														
Operative Gebarung															
SU 21 / 31	Summe Erträge / Einzahlungen operative Gebarung				0,00	0,00	0,00	0,00	0,00	0,00					
1/469000-413000	Babygutscheine	2221	3221	23	700,00	7.000,00	4.636,50	700,00	7.000,00	4.636,50					
1/469000-754000	Sondernotstandshilfe	2231	3231	26	0,00	500,00	0,00	0,00	500,00	0,00					
SU 22 / 32	Summe Aufwendungen / Auszahlungen operative Gebarung				700,00	7.500,00	4.636,50	700,00	7.500,00	4.636,50					
SA 0 / SA 1	(0) Nettoergebnis (21 - 22) / (1) Geldfluss operative Gebarung (31 - 32)				-700,00	-7.500,00	-4.636,50	-700,00	-7.500,00	-4.636,50					
SA01	Saldo (01) Haushaltsrücklagen (230 - 240)				0,00	0,00	0,00	0,00	0,00	0,00					
SA00	Saldo (00) Nettoergebnis nach Haushaltsrücklagen (Saldo 0 + Saldo 01)				-700,00	-7.500,00	-4.636,50	-700,00	-7.500,00	-4.636,50					
Investive Gebarung															
SU 33	Summe Einzahlungen investive Gebarung				0,00	0,00	0,00	0,00	0,00	0,00					
SU 34	Summe Auszahlungen investive Gebarung				0,00	0,00	0,00	0,00	0,00	0,00					
SA2	Saldo (2) Geldfluss aus der Investiven Gebarung (33 - 34)				0,00	0,00	0,00	0,00	0,00	0,00					
SA3	Saldo (3) Nettofinanzierungssaldo (Saldo 1 + Saldo 2)				-700,00	-7.500,00	-4.636,50	-700,00	-7.500,00	-4.636,50					
Finanzierungstätigkeit															
SU 35	Summe Einzahlungen aus der Finanzierungstätigkeit				0,00	0,00	0,00	0,00	0,00	0,00					
SU 36	Summe Auszahlungen aus der Finanzierungstätigkeit				0,00	0,00	0,00	0,00	0,00	0,00					
SA4	Saldo (4) Geldfluss aus der Finanzierungstätigkeit (35 - 36)				0,00	0,00	0,00	0,00	0,00	0,00					

	MVAG		VC QU	Ergebnisvoranschlag		Finanzierungsvoranschlag		
	EH	FH		VA 2025	VA 2024	VA 2025	VA 2024	RA 2023
SA5	Saldo (5) Geldfluss aus der voranschlagswirksamen Gebarung (Saldo 3 + Saldo 4)							
						-700,00	-7.500,00	-4.636,50

	MVAG		VC QU		Ergebnisvoranschlag		Finanzierungsvoranschlag	
	EH	FH	VA 2025	VA 2024	RA 2023	VA 2025	VA 2024	RA 2023
5	Gesundheit							
51	Gesundheitsdienst							
510	Medizinische Bereichsversorgung							
510000	Medizinische Bereichsversorgung							
Operative Gebarung								
2/510000+829000		2116 3116	18	2.500,00	2.128,00	3.000,00	2.500,00	2.128,00
SU 21 / 31	Summe Erträge / Einzahlungen operative Gebarung							
1/510000-564000		2211 3211	20	3.000,00	2.128,00	3.000,00	2.500,00	2.128,00
				2.500,00	1.853,77	2.500,00	2.500,00	1.853,77
1/510000-751000		2231 3231	26	16.000,00	15.668,25	16.000,00	16.000,00	15.668,25
SU 22 / 32	Summe Aufwendungen / Auszahlungen operative Gebarung							
SA 0 / SA 1				18.500,00	17.522,02	18.500,00	18.500,00	17.522,02
SA01				-15.500,00	-15.394,02	-15.500,00	-16.000,00	-15.394,02
SA00				0,00	0,00	0,00	0,00	0,00
				-15.500,00	-15.394,02	-15.500,00	-16.000,00	-15.394,02
Investive Gebarung								
SU 33				0,00	0,00	0,00	0,00	0,00
SU 34				0,00	0,00	0,00	0,00	0,00
SA2				0,00	0,00	0,00	0,00	0,00
SA3				-15.500,00	-15.500,00	-15.500,00	-16.000,00	-15.394,02
Finanzierungstätigkeit								
SU 35				0,00	0,00	0,00	0,00	0,00
SU 36				0,00	0,00	0,00	0,00	0,00
SA4				0,00	0,00	0,00	0,00	0,00
SA5				-15.500,00	-15.500,00	-15.500,00	-16.000,00	-15.394,02
512	Sonstige medizinische Beratung und Betreuung							
512000	Sonstige Med. Beratung und Betreuung							
Operative Gebarung								
2/512000+813000			2127	0,00	551,11	0,00	0,00	0,00
2/512000+828000		2116 3116	18	3.000,00	6.144,62	1.000,00	3.000,00	6.144,62
2/512000+861000		2121 3121	15	1.000,00	0,00	1.000,00	2.000,00	0,00
SU 21 / 31	Summe Erträge / Einzahlungen operative Gebarung							
1/512000-751000		2231 3231	26	2.000,00	6.695,73	2.000,00	5.000,00	6.144,62
				4.000,00	3.961,20	4.000,00	4.000,00	3.961,20
SU 22 / 32	Summe Aufwendungen / Auszahlungen operative Gebarung							
SA 0 / SA 1				4.000,00	3.961,20	4.000,00	4.000,00	3.961,20
SA01				-2.000,00	2.734,53	-2.000,00	1.000,00	2.163,42
				0,00	0,00	0,00	0,00	0,00
				0,00	0,00	0,00	0,00	0,00

Voranschlag 2025

Marktgemeinde Sierndorf

Ergebnis- und Finanzierungsvoranschlag Detailnachweis

	MVAG		VC QU	Ergebnisvoranschlag			Finanzierungsvoranschlag		
	EH	FH		VA 2025	VA 2024	RA 2023	VA 2025	VA 2024	RA 2023
SA00			Saldo (00) Nettoergebnis nach Haushaltsrücklagen (Saldo 0 + Saldo 01)	-2.000,00	1.600,00	2.734,53			
Investive Gebarung									
SU 33			Summe Einzahlungen investive Gebarung		0,00		0,00	0,00	0,00
SU 34			Summe Auszahlungen investive Gebarung				0,00	0,00	0,00
SA2			Saldo (2) Geldfluss aus der Investiven Gebarung (33 – 34)				0,00	0,00	0,00
SA3			Saldo (3) Nettofinanzierungssaldo (Saldo 1 + Saldo 2)				-2.000,00	1.000,00	2.183,42
Finanzierungstätigkeit									
SU 35			Summe Einzahlungen aus der Finanzierungstätigkeit				0,00	0,00	0,00
SU 36			Summe Auszahlungen aus der Finanzierungstätigkeit				0,00	0,00	0,00
SA4			Saldo (4) Geldfluss aus der Finanzierungstätigkeit (35 – 36)				0,00	0,00	0,00
SA5			Saldo (5) Geldfluss aus der voranschlagswirksamen Gebarung (Saldo 3 + Saldo 4)				-2.000,00	1.000,00	2.183,42
516			Schulgesundheitsdienst						
516000			Schulgesundheitsdienst						
Operative Gebarung									
SU 21 / 31			Summe Erträge / Einzahlungen operative Gebarung	0,00	0,00	0,00	0,00	0,00	0,00
1/516000-728000			Schulgesundheitsdienst 2225 3225 24	3.000,00	2.900,00	2.715,44	3.000,00	2.900,00	2.715,44
SU 22 / 32			Summe Aufwendungen / Auszahlungen operative Gebarung	3.000,00	2.900,00	2.715,44	3.000,00	2.900,00	2.715,44
SA 0 / SA 1			(0) Nettoergebnis (21 - 22) / (1) Geldfluss operative Gebarung (31 – 32)	-3.000,00	-2.900,00	-2.715,44	-3.000,00	-2.900,00	-2.715,44
SA01			Saldo (01) Haushaltsrücklagen (230 - 240)	0,00	0,00	0,00	0,00	0,00	0,00
SA00			Saldo (00) Nettoergebnis nach Haushaltsrücklagen (Saldo 0 + Saldo 01)	-3.000,00	-2.900,00	-2.715,44			
Investive Gebarung									
SU 33			Summe Einzahlungen investive Gebarung				0,00	0,00	0,00
SU 34			Summe Auszahlungen investive Gebarung				0,00	0,00	0,00
SA2			Saldo (2) Geldfluss aus der Investiven Gebarung (33 – 34)				0,00	0,00	0,00
SA3			Saldo (3) Nettofinanzierungssaldo (Saldo 1 + Saldo 2)				-3.000,00	-2.900,00	-2.715,44
Finanzierungstätigkeit									
SU 35			Summe Einzahlungen aus der Finanzierungstätigkeit				0,00	0,00	0,00
SU 36			Summe Auszahlungen aus der Finanzierungstätigkeit				0,00	0,00	0,00
SA4			Saldo (4) Geldfluss aus der Finanzierungstätigkeit (35 – 36)				0,00	0,00	0,00
SA5			Saldo (5) Geldfluss aus der voranschlagswirksamen Gebarung (Saldo 3 + Saldo 4)				-3.000,00	-2.900,00	-2.715,44
519			Sonstige Einrichtungen und Maßnahmen						
519100			COVID 19						
Operative Gebarung									
2/519100+828000			Rückersätze von Aufwendungen	0,00	0,00	856,26	0,00	0,00	856,26
SU 21 / 31			Summe Erträge / Einzahlungen operative Gebarung	0,00	0,00	856,26	0,00	0,00	856,26

Voranschlag 2025

Marktgemeinde Sierndorf

Ergebnis- und Finanzierungsvoranschlag Detailnachweis

	MVAG		VC	CQU	Ergebnisvoranschlag		Finanzierungsvoranschlag				
	EH	FH			VA 2025	VA 2024	VA 2025	VA 2024	RA 2023	RA 2023	
1/519100-728000	Entgelte für sonstige Leistungen	2225	3225	24	0,00	0,00	30.941,00	0,00	0,00	0,00	30.941,00
SU 22 / 32	Summe Aufwendungen / Auszahlungen operative Gebarung				0,00	0,00	30.941,00		0,00	0,00	30.941,00
SA 0 / SA 1	(0) Nettoergebnis (21 - 22) / (1) Geldfluss operative Gebarung (31 - 32)				0,00	0,00	-30.084,74		0,00	0,00	-30.084,74
SA01	Saldo (01) Haushaltsrücklagen (230 - 240)				0,00	0,00	0,00		0,00	0,00	0,00
SA00	Saldo (00) Nettoergebnis nach Haushaltsrücklagen (Saldo 0 + Saldo 01)				0,00	0,00	-30.084,74		0,00	0,00	-30.084,74
Investive Gebarung											
SU 33	Summe Einzahlungen investive Gebarung							0,00	0,00	0,00	0,00
SU 34	Summe Auszahlungen investive Gebarung							0,00	0,00	0,00	0,00
SA2	Saldo (2) Geldfluss aus der Investiven Gebarung (33 - 34)							0,00	0,00	0,00	0,00
SA3	Saldo (3) Nettofinanzierungssaldo (Saldo 1 + Saldo 2)							0,00	0,00	0,00	-30.084,74
Finanzierungstätigkeit											
SU 35	Summe Einzahlungen aus der Finanzierungstätigkeit							0,00	0,00	0,00	0,00
SU 36	Summe Auszahlungen aus der Finanzierungstätigkeit							0,00	0,00	0,00	0,00
SA4	Saldo (4) Geldfluss aus der Finanzierungstätigkeit (35 - 36)							0,00	0,00	0,00	0,00
SA5	Saldo (5) Geldfluss aus der voranschlagswirksamen Gebarung (Saldo 3 + Saldo 4)							0,00	0,00	0,00	-30.084,74
52 Umweltschutz											
522	Reinhaltung der Luft										
522000	Umweltförderung										
Operative Gebarung											
2/522000+829000	Sonstige Einnahmen	2116	3116	18	0,00	3.000,00	0,00	0,00	0,00	0,00	3.000,00
SU 21 / 31	Summe Erträge / Einzahlungen operative Gebarung				0,00	3.000,00	0,00	0,00	0,00	0,00	3.000,00
1/522000-726000	Mitgliedsbeiträge an Institutionen	2225	3225	24	1.100,00	1.100,00	2.019,60	1.100,00	1.100,00	1.100,00	2.019,60
1/522000-729000	Klimabundnis - Sonstige Ausgaben	2225	3225	24	0,00	25.000,00	-100,00	0,00	25.000,00	25.000,00	2.082,37
1/522000-768000	Sonstige Transfers an private Haushalte	2234	3234		45.000,00	0,00	38.789,81	45.000,00	0,00	0,00	38.689,81
SU 22 / 32	Summe Aufwendungen / Auszahlungen operative Gebarung				46.100,00	26.100,00	40.709,41	46.100,00	26.100,00	26.100,00	42.791,78
SA 0 / SA 1	(0) Nettoergebnis (21 - 22) / (1) Geldfluss operative Gebarung (31 - 32)				-46.100,00	-23.100,00	-40.709,41	-46.100,00	-23.100,00	-23.100,00	-42.791,78
SA01	Saldo (01) Haushaltsrücklagen (230 - 240)				0,00	0,00	0,00	0,00	0,00	0,00	0,00
SA00	Saldo (00) Nettoergebnis nach Haushaltsrücklagen (Saldo 0 + Saldo 01)				-46.100,00	-23.100,00	-40.709,41	-46.100,00	-23.100,00	-23.100,00	-42.791,78
Investive Gebarung											
SU 33	Summe Einzahlungen investive Gebarung							0,00	0,00	0,00	0,00
SU 34	Summe Auszahlungen investive Gebarung							0,00	0,00	0,00	0,00
SA2	Saldo (2) Geldfluss aus der Investiven Gebarung (33 - 34)							0,00	0,00	0,00	0,00
SA3	Saldo (3) Nettofinanzierungssaldo (Saldo 1 + Saldo 2)							-46.100,00	-23.100,00	-23.100,00	-42.791,78
Finanzierungstätigkeit											
SU 35	Summe Einzahlungen aus der Finanzierungstätigkeit							0,00	0,00	0,00	0,00
SU 36	Summe Auszahlungen aus der Finanzierungstätigkeit							0,00	0,00	0,00	0,00

	MVAG		VC QU	Ergebnisvoranschlag			Finanzierungsvoranschlag		
	EH	FH		VA 2025	VA 2024	RA 2023	VA 2025	VA 2024	RA 2023
SA4	Saldo (4) Geldfluss aus der Finanzierungstätigkeit (35 – 36)								
SA5	Saldo (5) Geldfluss aus der voranschlagswirksamen Gebarung (Saldo 3 + Saldo 4)								
56	Krankenanstalten anderer Rechtsträger								
562	Sprengelbeiträge								
562000	Sprengelbeiträge								
Operative Gebarung									
SU 21 / 31	Summe Erträge / Einzahlungen operative Gebarung								
1/562000-752000	NÖKAS (Zweckaufwand)	2231	3231	26	1.241.000,00	1.185.800,00	1.241.000,00	1.095.520,85	1.095.520,85
SU 22 / 32	Summe Aufwendungen / Auszahlungen operative Gebarung								
SA 0 / SA 1	(0) Nettoergebnis (21 - 22) / (1) Geldfluss operative Gebarung (31 – 32)								
SA01	Saldo (01) Haushaltsrücklagen (230 - 240)								
SA00	Saldo (00) Nettoergebnis nach Haushaltsrücklagen (Saldo 0 + Saldo 01)								
Investive Gebarung									
SU 33	Summe Einzahlungen investive Gebarung								
SU 34	Summe Auszahlungen investive Gebarung								
SA2	Saldo (2) Geldfluss aus der Investiven Gebarung (33 – 34)								
SA3	Saldo (3) Nettofinanzierungssaldo (Saldo 1 + Saldo 2)								
Finanzierungstätigkeit									
SU 35	Summe Einzahlungen aus der Finanzierungstätigkeit								
SU 36	Summe Auszahlungen aus der Finanzierungstätigkeit								
SA4	Saldo (4) Geldfluss aus der Finanzierungstätigkeit (35 – 36)								
SA5	Saldo (5) Geldfluss aus der voranschlagswirksamen Gebarung (Saldo 3 + Saldo 4)								
562100	Sprengelbeiträge								
Operative Gebarung									
SU 21 / 31	Summe Erträge / Einzahlungen operative Gebarung								
1/562100-752000	Sprengelbeitrag NÖKAS (Verw. Aufwand)	2231	3231	26	100,00	100,00	100,00	23,30	23,30
SU 22 / 32	Summe Aufwendungen / Auszahlungen operative Gebarung								
SA 0 / SA 1	(0) Nettoergebnis (21 - 22) / (1) Geldfluss operative Gebarung (31 – 32)								
SA01	Saldo (01) Haushaltsrücklagen (230 - 240)								
SA00	Saldo (00) Nettoergebnis nach Haushaltsrücklagen (Saldo 0 + Saldo 01)								
Investive Gebarung									
SU 33	Summe Einzahlungen investive Gebarung								
SU 34	Summe Auszahlungen investive Gebarung								
SA2	Saldo (2) Geldfluss aus der Investiven Gebarung (33 – 34)								
SA3	Saldo (3) Nettofinanzierungssaldo (Saldo 1 + Saldo 2)								

	MVAG		VCQU	Ergebnisvoranschlag		Finanzierungsvoranschlag		RA 2023	VA 2025	VA 2024	RA 2023	VA 2025	VA 2024	RA 2023
	EH	FH		VA 2025	VA 2024	VA 2025	VA 2024							
Finanzierungstätigkeit														
SU 35														
	Summe Einzahlungen aus der Finanzierungstätigkeit													
SU 36														
	Summe Auszahlungen aus der Finanzierungstätigkeit													
SA4														
	Saldo (4) Geldfluss aus der Finanzierungstätigkeit (35 – 36)													
SA5														
	Saldo (5) Geldfluss aus der voranschlagswirksamen Gebarung (Saldo 3 + Saldo 4)													
Veterinärmedizin														
58														
581														
581000														
	Maßnahmen der Veterinärmedizin													
	Maßnahmen der Veterinärmedizin													
Operative Gebarung														
SU 21 / 31														
1/581000-728000														
	Summe Erträge / Einzahlungen operative Gebarung													
	Entgelte für sonstige Leistungen 2225 3225													
SU 22 / 32														
	Summe Aufwendungen / Auszahlungen operative Gebarung													
SA 0 / SA 1														
SA01														
	(0) Nettoergebnis (21 - 22) / (1) Geldfluss operative Gebarung (31 – 32)													
SA00														
	Saldo (01) Haushaltsrücklagen (230 - 240)													
	Saldo (00) Nettoergebnis nach Haushaltsrücklagen (Saldo 0 + Saldo 01)													
Investive Gebarung														
SU 33														
SU 34														
SA2														
SA3														
	Summe Einzahlungen investive Gebarung													
	Summe Auszahlungen investive Gebarung													
	Saldo (2) Geldfluss aus der Investiven Gebarung (33 – 34)													
	Saldo (3) Nettofinanzierungssaldo (Saldo 1 + Saldo 2)													
Finanzierungstätigkeit														
SU 35														
SU 36														
SA4														
SA5														
	Summe Einzahlungen aus der Finanzierungstätigkeit													
	Summe Auszahlungen aus der Finanzierungstätigkeit													
	Saldo (4) Geldfluss aus der Finanzierungstätigkeit (35 – 36)													
	Saldo (5) Geldfluss aus der voranschlagswirksamen Gebarung (Saldo 3 + Saldo 4)													

	MVAG		VCQU		Ergebnisvoranschlag			Finanzierungsvoranschlag		
	EH	FH			VA 2025	VA 2024	RA 2023	VA 2025	VA 2024	RA 2023
6 Straßen- und Wasserbau, Verkehr										
61 Straßenbau										
612 Gemeindefstraßen										
612000 Gemeindefstraßen										
Operative Gebarung										
2/612000+808000				16	700,00	600,00	550,00	700,00	600,00	525,00
2/612000+813000					22.600,00	22.600,00	22.475,13	0,00	0,00	0,00
2/612000+829000				18	1.000,00	3.000,00	0,00	1.000,00	3.000,00	0,00
2/612000+861100				15	400,00	700,00	3.396,75	400,00	700,00	3.396,75
6/612000+871000				33	400.000,00	400.000,00	350.000,00	400.000,00	400.000,00	350.000,00
SU 21 / 31					424.700,00	426.900,00	376.421,88	402.100,00	404.300,00	353.921,75
1/612000-400000				23	5.000,00	5.000,00	7.537,61	5.000,00	5.000,00	7.537,61
1/612000-413000				23	1.500,00	1.500,00	1.030,80	1.500,00	1.500,00	1.030,80
1/612000-452000				23	5.000,00	12.000,00	5.987,05	5.000,00	12.000,00	5.987,05
1/612000-455000				23	5.000,00	0,00	6.410,47	5.000,00	0,00	6.070,47
1/612000-611000				24	5.000,00	5.000,00	2.141,27	5.000,00	5.000,00	2.141,27
1/612000-650000				25	1.800,00	3.500,00	4.447,33	1.800,00	3.500,00	4.447,33
1/612000-680000					260.400,00	250.600,00	251.230,11	0,00	0,00	0,00
1/612000-728000				24	20.000,00	26.000,00	32.971,12	20.000,00	26.000,00	30.059,03
1/612000-729000				24	0,00	500,00	0,00	0,00	500,00	0,00
5/612000-729910				24	0,00	0,00	49.119,03	0,00	0,00	49.119,03
5/612000-799000				1	178.200,00	95.600,00	0,00	0,00	0,00	0,00
5/612000-799100				1	0,00	66.000,00	0,00	0,00	0,00	0,00
SU 22 / 32					481.900,00	465.700,00	360.874,79	43.300,00	53.500,00	106.392,59
SA 0 / SA 1					-57.200,00	-38.800,00	15.547,09	358.800,00	350.800,00	247.529,16
5/612000-795001				1	619.000,00	316.400,00	0,00	0,00	0,00	0,00
SA01					-619.000,00	-316.400,00	0,00	0,00	0,00	0,00
SA00					-676.200,00	-355.200,00	15.547,09	0,00	0,00	0,00
Investive Gebarung										
2/612000+001000				30	0,00	0,00	0,00	100.000,00	200.000,00	6.885,00
6/612000+300000				1	0,00	0,00	0,00	90.000,00	0,00	0,00
6/612000+301000				33	0,00	0,00	0,00	3.000,00	3.000,00	9.938,88
SU 33										
5/612000-002000				40	0,00	0,00	0,00	193.000,00	203.000,00	16.823,88
								450.000,00	450.000,00	8.857,13

	MVAG		VCQU		Ergebnisvoranschlag			Finanzierungsvoranschlag		
	EH	FH			VA 2025	VA 2024	RA 2023	VA 2025	VA 2024	RA 2023
5/612000-002100	Radweg Betriebsgebiet	3412	1	40	0,00	0,00	0,00	0,00	75.000,00	8.621,93
5/612000-002200	Sanierung Brücke Oberberndorf	3412	1		0,00	0,00	0,00	30.000,00	0,00	0,00
1/612000-020000	Ankauf von Maschinen für Winterdienst	3414	2	41	0,00	0,00	0,00	1.000,00	1.000,00	11.040,00
SU 34	Summe Auszahlungen investive Gebarung							481.000,00	526.000,00	28.519,06
SA2	Saldo (2) Geldfluss aus der Investiven Gebarung (33 – 34)							-288.000,00	-323.000,00	-11.695,18
SA3	Saldo (3) Nettofinanzierungssaldo (Saldo 1 + Saldo 2)							70.800,00	27.800,00	235.833,98
Finanzierungstätigkeit										
SU 35	Summe Einzahlungen aus der Finanzierungstätigkeit				0,00	0,00	0,00	0,00	0,00	0,00
1/612000-346000	Tilgung von Bankdarlehen	3614	65		0,00	0,00	0,00	25.900,00	35.800,00	45.656,94
SU 36	Summe Auszahlungen aus der Finanzierungstätigkeit							25.900,00	35.800,00	45.656,94
SA4	Saldo (4) Geldfluss aus der Finanzierungstätigkeit (35 – 36)							-25.900,00	-35.800,00	-45.656,94
SA5	Saldo (5) Geldfluss aus der voranschlagswirksamen Gebarung (Saldo 3 + Saldo 4)							44.900,00	-8.000,00	190.177,04
63										
Schutzwasserbau										
631	Konkurrenzgewässer									
631000	Konkurrenzgewässer									
Operative Gebarung										
SU 21 / 31	Summe Erträge / Einzahlungen operative Gebarung				0,00	0,00	0,00	0,00	0,00	0,00
1/631000-752000	Beiträge an Wasserverbände	2231	3231	26	14.200,00	14.200,00	14.110,00	14.200,00	14.200,00	14.110,00
SU 22 / 32	Summe Aufwendungen / Auszahlungen operative Gebarung							14.200,00	14.200,00	14.110,00
SA 0 / SA 1	(0) Nettoergebnis (21 - 22) / (1) Geldfluss operative Gebarung (31 – 32)							-14.200,00	-14.200,00	-14.110,00
SA01	Saldo (01) Haushaltsrücklagen (230 - 240)				0,00	0,00	0,00	0,00	0,00	0,00
SA00	Saldo (00) Nettoergebnis nach Haushaltsrücklagen (Saldo 0 + Saldo 01)				-14.200,00	-14.200,00	-14.110,00			
Investive Gebarung										
SU 33	Summe Einzahlungen investive Gebarung							0,00	0,00	0,00
SU 34	Summe Auszahlungen investive Gebarung							0,00	0,00	0,00
SA2	Saldo (2) Geldfluss aus der Investiven Gebarung (33 – 34)							0,00	0,00	0,00
SA3	Saldo (3) Nettofinanzierungssaldo (Saldo 1 + Saldo 2)							-14.200,00	-14.200,00	-14.110,00
Finanzierungstätigkeit										
SU 35	Summe Einzahlungen aus der Finanzierungstätigkeit							0,00	0,00	0,00
SU 36	Summe Auszahlungen aus der Finanzierungstätigkeit							0,00	0,00	0,00
SA4	Saldo (4) Geldfluss aus der Finanzierungstätigkeit (35 – 36)							0,00	0,00	0,00
SA5	Saldo (5) Geldfluss aus der voranschlagswirksamen Gebarung (Saldo 3 + Saldo 4)							-14.200,00	-14.200,00	-14.110,00

	MVAG	VC	CQU	Ergebnisvoranschlag			Finanzierungsvoranschlag												
				EH	FH	1	VA 2025	VA 2024	RA 2023	VA 2025	VA 2024	RA 2023							
633																			
633000																			
Operative Gebarung																			
6/633000+899100																			
SU 21 / 31																			
SU 22 / 32																			
SA 0 / SA 1																			
SA01																			
SA00																			
Investive Gebarung																			
6/633000+301000																			
SU 33																			
5/633000-051000																			
SU 34																			
SA2																			
SA3																			
Finanzierungstätigkeit																			
SU 35																			
SU 36																			
SA4																			
SA5																			
639																			
639000																			
Operative Gebarung																			
SU 21 / 31																			
1/639000-613000																			
1/639000-728000																			
SU 22 / 32																			
SA 0 / SA 1																			
SA01																			
SA00																			
Investive Gebarung																			
SU 33																			
SU 34																			
SA2																			

	MVAG		VC QU		Ergebnisvoranschlag			Finanzierungsvoranschlag		
	EH	FH			VA 2025	VA 2024	RA 2023	VA 2025	VA 2024	RA 2023
SA3								-41.000,00	-41.000,00	-81.581,16
Finanzierungstätigkeit										
SU 35								0,00	0,00	0,00
SU 36								0,00	0,00	0,00
SA4								0,00	0,00	0,00
SA5								-41.000,00	-41.000,00	-81.581,16
Operative Gebarung										
2/640000+868000			2124	3124	16			11.000,00	9.000,00	13.653,60
SU 21 / 31								11.000,00	9.000,00	13.653,60
SU 22 / 32								0,00	0,00	0,00
SA 0 / SA 1								11.000,00	9.000,00	13.653,60
SA01								0,00	0,00	0,00
SA00								11.000,00	9.000,00	13.653,60
Investive Gebarung										
SU 33								0,00	0,00	0,00
SU 34								0,00	0,00	0,00
SA2								0,00	0,00	0,00
SA3								11.000,00	9.000,00	13.653,60
Finanzierungstätigkeit										
SU 35								0,00	0,00	0,00
SU 36								0,00	0,00	0,00
SA4								0,00	0,00	0,00
SA5								11.000,00	9.000,00	13.653,60
Schiffsverkehr										
662								0,00	0,00	0,00
662000								0,00	0,00	0,00
Operative Gebarung										
SU 21 / 31								0,00	0,00	0,00
1/662000-680000								800,00	800,00	800,97
SU 22 / 32								800,00	800,00	800,97
SA 0 / SA 1								-800,00	-800,00	-800,97

	MVAG		VCQU		Ergebnisvoranschlag		Finanzierungsvoranschlag			
	EH	FH			VA 2025	VA 2024	RA 2023	VA 2025	VA 2024	RA 2023
SA01										
SA00					0,00	0,00	0,00	0,00	0,00	0,00
Investive Gebarung					-800,00	-800,00	-800,97			
SU 33								0,00	0,00	0,00
SU 34								0,00	0,00	0,00
SA2								0,00	0,00	0,00
SA3								0,00	0,00	0,00
Finanzierungstätigkeit								0,00	0,00	0,00
SU 35								0,00	0,00	0,00
SU 36								0,00	0,00	0,00
SA4								0,00	0,00	0,00
SA5								0,00	0,00	0,00
								0,00	0,00	0,00
Verkehr, Sonstiges										
699										
699000										
Operative Gebarung					0,00	0,00	0,00	0,00	0,00	0,00
SU 21 / 31					300,00	300,00	273,52	0,00	0,00	0,00
1/699000-680000								0,00	0,00	0,00
								0,00	0,00	0,00
SU 22 / 32					300,00	300,00	273,52	0,00	0,00	0,00
SA 0 / SA 1					-300,00	-300,00	-273,52	0,00	0,00	0,00
SA01					0,00	0,00	0,00	0,00	0,00	0,00
SA00					-300,00	-300,00	-273,52			
Investive Gebarung								0,00	0,00	0,00
SU 33								0,00	0,00	0,00
SU 34								0,00	0,00	0,00
SA2								0,00	0,00	0,00
SA3								0,00	0,00	0,00
Finanzierungstätigkeit								0,00	0,00	0,00
SU 35								0,00	0,00	0,00
SU 36								0,00	0,00	0,00
SA4								0,00	0,00	0,00
SA5								0,00	0,00	0,00

	MVAG		VC	CQ	Ergebnisvoranschlag		Finanzierungsvoranschlag		RA 2023	VA 2025	VA 2024	RA 2023	VA 2025	VA 2024	RA 2023
	EH	FH			VA 2025	VA 2024	VA 2025	VA 2024							
7 Wirtschaftsförderung															
71 Grundlagenverbesserung in der Land- und Forstwirtschaft															
710 Land- und forstwirtschaftlicher Wegebau															
710000 Land- und Forstwirtschaftl. Wegebau															
Operative Gebarung															
2/710000+813000			2127		6.700,00	3.100,00		3.426,16		0,00	0,00		0,00	0,00	0,00
Erträge aus der Auflösung von Investitionszuschüssen (Kapitaltransfers)															
2/710000+828000			2116	3116	0,00	0,00		1.290,00		0,00	0,00		0,00	0,00	1.290,00
Rückersätze von Aufwendungen															
6/710000+829910			2116	3116	0,00	0,00		48.452,44		0,00	0,00		0,00	0,00	48.452,44
Zuführungen															
6/710000+871000			2121	3121	7.500,00	7.800,00		7.750,00		7.500,00	7.800,00		7.500,00	7.800,00	7.750,00
Beihilfen aus Bedarfszuweisungen I/VW3															
6/710000+899000			2116	1	61.200,00	43.600,00		0,00		0,00	0,00		0,00	0,00	0,00
Einnahmen aus Verrechnungsrücklagen zwischen operativer Gebarung und Projekten															
SU 21 / 31					75.400,00	54.500,00		60.918,60		7.500,00	7.800,00		7.500,00	7.800,00	57.492,44
Summe Erträge / Einzahlungen operative Gebarung															
5/710000-611000			2224	3224	77.000,00	0,00		0,00		77.000,00	0,00		0,00	0,00	0,00
Instandhaltung der Güterwege															
1/710000-611000			2224	3224	35.000,00	35.000,00		36.497,00		35.000,00	35.000,00		35.000,00	35.000,00	36.659,00
Instandhaltung der Güterwege															
1/710000-680000			2226		119.000,00	111.000,00		119.002,41		0,00	0,00		0,00	0,00	0,00
Planmäßige Abschreibung															
SU 22 / 32					231.000,00	146.000,00		155.499,41		112.000,00	35.000,00		112.000,00	35.000,00	36.659,00
Summe Aufwendungen / Auszahlungen operative Gebarung															
SA 0 / SA 1					-155.600,00	-91.500,00		-94.580,81		-104.500,00	-27.200,00		-104.500,00	-27.200,00	20.833,44
(0) Nettoergebnis (21 - 22) / (1) Geldfluss operative Gebarung (31 - 32)															
SA01					0,00	0,00		0,00		0,00	0,00		0,00	0,00	0,00
Saldo (01) Haushaltsrücklagen (230 - 240)															
SA00					-155.600,00	-91.500,00		-94.580,81		-155.600,00	-91.500,00		-94.580,81	-91.500,00	0,00
Saldo (00) Nettoergebnis nach Haushaltsrücklagen (Saldo 0 + Saldo 01)															
Investive Gebarung															
6/710000+301000			3331	1	0,00	0,00		0,00		7.500,00	7.800,00		7.500,00	7.800,00	27.456,31
Kapitaltransfers von Ländern, Landesfonds und Landeskammern															
6/710000+307000			3334	1	0,00	0,00		0,00		800,00	800,00		800,00	800,00	774,00
Kapitaltransfers von privaten Haushalten und privaten Organisationen ohne Erwerbszweck und andere															
SU 33					0,00	0,00		0,00		8.300,00	8.600,00		8.300,00	8.600,00	28.230,31
Summe Einzahlungen investive Gebarung															
5/710000-002000			3412	1	0,00	0,00		0,00		0,00	60.000,00		0,00	60.000,00	84.432,75
Straßenbauten															
SU 34					0,00	0,00		0,00		0,00	60.000,00		0,00	60.000,00	84.432,75
Summe Auszahlungen investive Gebarung															
SA2					8.300,00	-51.400,00		-56.202,44		8.300,00	-51.400,00		8.300,00	-51.400,00	-56.202,44
Saldo (2) Geldfluss aus der Investiven Gebarung (33 - 34)															
SA3					-96.200,00	-78.600,00		-78.600,00		-96.200,00	-78.600,00		-96.200,00	-78.600,00	-35.369,00
Saldo (3) Nettofinanzierungssaldo (Saldo 1 + Saldo 2)															
Finanzierungstätigkeit															
SU 35					0,00	0,00		0,00		0,00	0,00		0,00	0,00	0,00
Summe Einzahlungen aus der Finanzierungstätigkeit															
SU 36					0,00	0,00		0,00		0,00	0,00		0,00	0,00	0,00
Summe Auszahlungen aus der Finanzierungstätigkeit															
SA4					0,00	0,00		0,00		0,00	0,00		0,00	0,00	0,00
Saldo (4) Geldfluss aus der Finanzierungstätigkeit (35 - 36)															
SA5					-96.200,00	-78.600,00		-96.200,00		-96.200,00	-78.600,00		-96.200,00	-78.600,00	-35.369,00
Saldo (5) Geldfluss aus der voranschlagswirksamen Gebarung (Saldo 3 + Saldo 4)															

Voranschlag 2025

Marktgemeinde Sierndorf

Ergebnis- und Finanzierungsvoranschlag Detailnachweis

		MVAG		VC QU	Ergebnisvoranschlag			Finanzierungsvoranschlag		
		EH	FH		VA 2025	VA 2024	RA 2023	VA 2025	VA 2024	RA 2023
711	Landwirtschaftlicher Wasserbau									
711000	Landwirtschaftlicher Wasserbau									
Operative Gebarung	Summe Erträge / Einzahlungen operative Gebarung				0,00	0,00	0,00	0,00	0,00	0,00
SU 21 / 31	Sonstige Ausgaben	2225	3225	24	500,00	500,00	0,00	500,00	500,00	0,00
1/711000-729000										
SU 22 / 32	Summe Aufwendungen / Auszahlungen operative Gebarung				500,00	500,00	0,00	500,00	500,00	0,00
SA 0 / SA 1	(0) Nettoergebnis (21 - 22) / (1) Geldfluss operative Gebarung (31 - 32)				-500,00	-500,00	0,00	-500,00	-500,00	0,00
SA01	Saldo (01) Haushaltsrücklagen (230 - 240)				0,00	0,00	0,00	0,00	0,00	0,00
SA00	Saldo (00) Nettoergebnis nach Haushaltsrücklagen (Saldo 0 + Saldo 01)				-500,00	-500,00	0,00	-500,00	-500,00	0,00
Investive Gebarung										
SU 33	Summe Einzahlungen investive Gebarung				0,00	0,00	0,00	0,00	0,00	0,00
SU 34	Summe Auszahlungen investive Gebarung				0,00	0,00	0,00	0,00	0,00	0,00
SA2	Saldo (2) Geldfluss aus der Investiven Gebarung (33 - 34)				0,00	0,00	0,00	0,00	0,00	0,00
SA3	Saldo (3) Nettofinanzierungssaldo (Saldo 1 + Saldo 2)				-500,00	-500,00	0,00	-500,00	-500,00	0,00
Finanzierungstätigkeit										
SU 35	Summe Einzahlungen aus der Finanzierungstätigkeit				0,00	0,00	0,00	0,00	0,00	0,00
SU 36	Summe Auszahlungen aus der Finanzierungstätigkeit				0,00	0,00	0,00	0,00	0,00	0,00
SA4	Saldo (4) Geldfluss aus der Finanzierungstätigkeit (35 - 36)				0,00	0,00	0,00	0,00	0,00	0,00
SA5	Saldo (5) Geldfluss aus der voranschlagswirksamen Gebarung (Saldo 3 + Saldo 4)				-500,00	-500,00	0,00	-500,00	-500,00	0,00
77	Förderung des Tourismus									
771	Maßnahmen zur Förderung des Tourismus									
771000	Maßnahmen zur Förd. des Tourismus									
Operative Gebarung	Summe Erträge / Einzahlungen operative Gebarung				100,00	100,00	0,00	100,00	100,00	0,00
2/771000+808000	Verkauf von Druckwerken, Ansichtskarten	2116	3116	16	100,00	100,00	0,00	100,00	100,00	0,00
2/771000+813000	Erträge aus der Auflösung von Investitionszuschüssen (Kapitaltransfers)	2127			700,00	0,00	0,00	0,00	0,00	0,00
SU 21 / 31	Summe Erträge / Einzahlungen operative Gebarung				800,00	100,00	0,00	100,00	100,00	0,00
1/771000-413000	Fremdenverkehrsmaßnahmen, Druckwerke, Ansichtskarten	2221	3221	23	200,00	1.300,00	122,40	200,00	1.300,00	122,40
1/771000-757000	Beiträge an Fremdenverkehrsver.und Vers.	2234	3234	27	8.000,00	4.500,00	10.201,01	8.000,00	4.500,00	10.201,01
SU 22 / 32	Summe Aufwendungen / Auszahlungen operative Gebarung				8.200,00	5.800,00	10.323,41	8.200,00	5.800,00	10.323,41
SA 0 / SA 1	(0) Nettoergebnis (21 - 22) / (1) Geldfluss operative Gebarung (31 - 32)				-7.400,00	-5.700,00	-10.323,41	-8.100,00	-5.700,00	-10.323,41
SA01	Saldo (01) Haushaltsrücklagen (230 - 240)				0,00	0,00	0,00	0,00	0,00	0,00
SA00	Saldo (00) Nettoergebnis nach Haushaltsrücklagen (Saldo 0 + Saldo 01)				-7.400,00	-5.700,00	-10.323,41	-7.400,00	-5.700,00	-10.323,41

	MVAG		VC QU	Ergebnisvoranschlag		Finanzierungsvoranschlag		RA 2023	VA 2024	VA 2025	VA 2024	RA 2023	
	EH	FH		VA 2025	VA 2024	VA 2025	VA 2024						
Investive Gebarung													
SU 33									0,00		0,00		0,00
SU 34									0,00		0,00		0,00
SA2									0,00		0,00		0,00
SA3									-8.100,00		-5.700,00		-10.323,41
Finanzierungstätigkeit													
SU 35									0,00		0,00		0,00
SU 36									0,00		0,00		0,00
SA4									0,00		0,00		0,00
SA5									-8.100,00		-5.700,00		-10.323,41
78													
789													
789000													
Operative Gebarung													
2/789000+813000									4.100,00		3.300,00		3.043,24
SU 21 / 31									4.100,00		3.300,00		3.043,24
1/789000-620000									23.000,00		23.000,00		31.190,80
SU 22 / 32									23.000,00		23.000,00		31.190,80
SA 0 / SA 1									23.000,00		23.000,00		31.190,80
SA01									-18.900,00		-19.700,00		-28.147,56
SA00									0,00		0,00		0,00
Investive Gebarung									-18.900,00		-19.700,00		-28.147,56
2/789000+301000									0,00		0,00		0,00
SU 33									7.000,00		7.000,00		6.712,58
SU 34									0,00		0,00		0,00
SA2									7.000,00		7.000,00		6.712,58
SA3									-16.000,00		-16.000,00		-24.478,22
Finanzierungstätigkeit													
SU 35									0,00		0,00		0,00
SU 36									0,00		0,00		0,00
SA4									0,00		0,00		0,00
SA5									-16.000,00		-16.000,00		-24.478,22

	MVAG		VC	VQ	QU	Ergebnisvoranschlag		Finanzierungsvoranschlag		RA 2023	VA 2023	VA 2024	VA 2025	VA 2024	RA 2023
	EH	FH				VA 2025	VA 2024	VA 2025	VA 2024						
8 Dienstleistungen															
81	Öffentliche Einrichtungen (soweit nicht dem Abschnitt 85 zuzuordnen)														
813	Müllbeseitigung														
813000	Abfallabfuhr														
Operative Gebarung															
SU 21 / 31	Summe Erträge / Einzahlungen operative Gebarung														
1/813000-619100	Instandhaltung - Bodenaushubdeponie 2224 3224 24														
SU 22 / 32	Summe Aufwendungen / Auszahlungen operative Gebarung														
SA 0 / SA 1	(0) Nettoergebnis (21 - 22) / (1) Geldfluss operative Gebarung (31 - 32)														
SA01	Saldo (01) Haushaltsrücklagen (230 - 240)														
SA00	Saldo (00) Nettoergebnis nach Haushaltsrücklagen (Saldo 0 + Saldo 01)														
Investive Gebarung															
SU 33	Summe Einzahlungen investive Gebarung														
SU 34	Summe Auszahlungen investive Gebarung														
SA2	Saldo (2) Geldfluss aus der Investiven Gebarung (33 - 34)														
SA3	Saldo (3) Nettofinanzierungssaldo (Saldo 1 + Saldo 2)														
Finanzierungstätigkeit															
SU 35	Summe Einzahlungen aus der Finanzierungstätigkeit														
SU 36	Summe Auszahlungen aus der Finanzierungstätigkeit														
SA4	Saldo (4) Geldfluss aus der Finanzierungstätigkeit (35 - 36)														
SA5	Saldo (5) Geldfluss aus der voranschlagswirksamen Gebarung (Saldo 3 + Saldo 4)														
815	Park- und Gartenanlagen, Kinderspielplätze														
815000	Park- und Gartenanlagen, Kinderspielpl.														
Operative Gebarung															
SU 21 / 31	Summe Erträge / Einzahlungen operative Gebarung														
1/815000-610000	Instandhaltung Kinderspielplätze 2224 3224 24														
1/815000-680000	Planmäßige Abschreibung 2226														
SU 22 / 32	Summe Aufwendungen / Auszahlungen operative Gebarung														
SA 0 / SA 1	(0) Nettoergebnis (21 - 22) / (1) Geldfluss operative Gebarung (31 - 32)														
SA01	Saldo (01) Haushaltsrücklagen (230 - 240)														
SA00	Saldo (00) Nettoergebnis nach Haushaltsrücklagen (Saldo 0 + Saldo 01)														
Investive Gebarung															
SU 33	Summe Einzahlungen investive Gebarung														
SU 34	Summe Auszahlungen investive Gebarung														
SA2	Saldo (2) Geldfluss aus der Investiven Gebarung (33 - 34)														

	MVAG		VCQU		Ergebnisvoranschlag			Finanzierungsvoranschlag		
	EH	FH			VA 2025	VA 2024	RA 2023	VA 2025	VA 2024	RA 2023
2/817000+852000			2113	3113	12	15.000,00	13.042,00	8.000,00	15.000,00	15.948,00
2/817000+852100			2113	3113	12	20.000,00	16.746,00	20.000,00	18.000,00	19.463,39
SU 21 / 31						50.000,00	29.788,00	50.000,00	33.000,00	35.411,39
1/817000-456000			2221	3221	23	5.000,00	3.269,84	5.000,00	3.500,00	3.269,84
1/817000-511000			2211	3211	20	7.400,00	6.333,52	7.400,00	7.100,00	6.333,52
1/817000-580000			2212	3212	20	300,00	234,36	300,00	300,00	234,36
1/817000-582000			2212	3212	20	1.600,00	1.320,86	1.600,00	1.500,00	1.320,86
1/817000-591000			2214			500,00	586,94	0,00	0,00	0,00
1/817000-592000			2214			200,00	334,94	0,00	0,00	0,00
1/817000-600000			2222	3222	24	900,00	393,63	900,00	1.300,00	393,63
1/817000-610000			2224	3224	24	1.000,00	3.452,79	1.000,00	2.000,00	3.636,04
1/817000-614000			2224	3224	24	1.500,00	1.511,50	1.500,00	1.500,00	1.511,50
1/817000-680000			2226			2.900,00	2.862,88	0,00	0,00	0,00
1/817000-710000			2225	3225	24	2.400,00	2.124,59	2.400,00	2.400,00	2.124,59
1/817000-721000			2225	3225	22	6.900,00	5.234,32	6.900,00	6.200,00	5.234,32
1/817000-724000			2225	3225	24	100,00	65,12	100,00	100,00	65,12
1/817000-728000			2225	3225	24	10.000,00	8.682,00	10.000,00	10.000,00	8.682,00
1/817000-729000			2225	3225	24	500,00	0,00	500,00	500,00	0,00
SU 22 / 32						41.200,00	36.407,29	37.600,00	36.400,00	32.805,78
SA 0 / SA 1						8.800,00	-6.619,29	12.400,00	-3.400,00	2.605,61
SA01						0,00	0,00	0,00	0,00	0,00
SA00						8.800,00	-6.619,29	11.900,00	-3.900,00	2.605,61
Investive Gebarung										
SU 33								0,00	0,00	0,00
1/817000-020000			3414	2	41	0,00	0,00	500,00	500,00	0,00
SU 34								500,00	500,00	0,00
SA2								-500,00	-500,00	0,00
SA3								11.900,00	-3.900,00	2.605,61
Finanzierungstätigkeit										
SU 35								0,00	0,00	0,00
SU 36								0,00	0,00	0,00
SA4								0,00	0,00	0,00
SA5								11.900,00	-3.900,00	2.605,61

	MVAG	VC	CQ	Ergebnisvoranschlag		Finanzierungsvoranschlag						
				VA 2025	VA 2024	RA 2023	VA 2025	VA 2024	RA 2023			
82												
820												
820000												
Operative Gebarung												
2/820000+810000			13	500,00	500,00	272,50	500,00	500,00	500,00	272,50	500,00	272,50
2/820000+817000				1.400,00	0,00	5.497,56	0,00	0,00	0,00	5.497,56	0,00	0,00
2/820000+829000			18	400,00	400,00	1.827,00	400,00	400,00	400,00	1.827,00	400,00	1.827,00
2/820000+861100			15	100,00	500,00	2.700,00	100,00	100,00	500,00	2.700,00	100,00	2.700,00
2/820000+863200			15	1.000,00	2.000,00	2.145,36	1.000,00	1.000,00	2.000,00	2.145,36	2.000,00	2.145,36
SU 21 / 31				3.400,00	3.400,00	12.442,42	2.000,00	2.000,00	3.400,00	6.944,86	3.400,00	6.944,86
1/820000-400000			23	4.500,00	4.500,00	6.133,55	4.500,00	4.500,00	4.500,00	6.133,55	4.500,00	5.930,72
1/820000-402000			23	18.000,00	23.000,00	20.814,13	18.000,00	18.000,00	23.000,00	21.013,94	23.000,00	21.013,94
1/820000-430000			23	100,00	100,00	0,00	100,00	100,00	100,00	0,00	100,00	0,00
1/820000-451000			23	1.000,00	4.000,00	3.191,62	1.000,00	1.000,00	4.000,00	3.191,62	1.000,00	3.191,62
1/820000-452000			23	15.000,00	22.000,00	19.746,14	15.000,00	15.000,00	22.000,00	19.148,57	15.000,00	19.148,57
1/820000-454100			23	500,00	500,00	49,99	500,00	500,00	500,00	49,99	500,00	49,99
1/820000-456000			23	1.700,00	1.500,00	1.134,87	1.700,00	1.700,00	1.500,00	1.134,87	1.500,00	1.134,87
1/820000-459000			23	1.000,00	1.000,00	170,08	1.000,00	1.000,00	1.000,00	153,62	1.000,00	153,62
1/820000-511000			20	359.700,00	325.900,00	308.773,65	359.700,00	359.700,00	325.900,00	308.773,65	325.900,00	308.773,65
1/820000-523000			20	5.500,00	2.100,00	0,00	5.500,00	5.500,00	2.100,00	0,00	5.500,00	0,00
1/820000-566000			20	0,00	1.500,00	5.068,80	0,00	0,00	1.500,00	5.068,80	0,00	5.068,80
1/820000-580000			20	13.000,00	10.800,00	10.256,83	13.000,00	13.000,00	10.800,00	10.256,83	10.800,00	10.256,83
1/820000-582000			20	72.800,00	65.600,00	61.818,72	72.800,00	72.800,00	65.600,00	61.818,72	65.600,00	61.818,72
1/820000-582100			20	4.000,00	3.600,00	3.383,09	4.000,00	4.000,00	3.600,00	3.383,09	3.600,00	3.383,09
1/820000-591000				3.700,00	5.500,00	5.564,17	3.700,00	0,00	0,00	5.564,17	0,00	0,00
1/820000-592000				4.600,00	6.200,00	5.511,60	4.600,00	0,00	0,00	5.511,60	0,00	0,00
1/820000-600000			24	5.000,00	9.000,00	5.765,41	5.000,00	5.000,00	9.000,00	5.765,41	9.000,00	5.765,41
1/820000-614000			24	1.500,00	1.500,00	278,09	1.500,00	1.500,00	1.500,00	271,20	1.500,00	271,20
1/820000-617000			24	20.000,00	25.000,00	30.676,46	20.000,00	20.000,00	25.000,00	29.988,52	25.000,00	29.988,52
1/820000-631000			24	2.900,00	2.900,00	3.105,54	2.900,00	2.900,00	2.900,00	3.105,54	2.900,00	3.105,54
1/820000-650000			25	400,00	2.100,00	3.183,32	400,00	400,00	2.100,00	3.183,32	400,00	3.183,32
1/820000-670000			24	10.000,00	10.000,00	10.211,81	10.000,00	10.000,00	10.000,00	10.211,81	10.000,00	10.211,81
1/820000-680000				29.200,00	27.300,00	28.403,50	29.200,00	0,00	0,00	28.403,50	0,00	0,00
1/820000-700000			24	0,00	0,00	34.909,00	0,00	0,00	0,00	34.909,00	0,00	34.909,00
1/820000-710000			24	3.200,00	3.400,00	3.233,27	3.200,00	3.200,00	3.400,00	3.233,27	3.400,00	3.233,27

	MVAG		VCQU		Ergebnisvoranschlag			Finanzierungsvoranschlag		
	EH	FH			VA 2025	VA 2024	RA 2023	VA 2025	VA 2024	RA 2023
1/820000-711000	Kraftfahrzeugsteuer	2225	3225	24	900,00	900,00	875,64	900,00	900,00	875,64
1/820000-724000	Diäten, Reisegebühren	2225	3225	24	100,00	200,00	175,41	100,00	200,00	175,41
1/820000-728100	Gutscheine	2225	3225	24	400,00	400,00	390,00	400,00	400,00	390,00
1/820000-729000	Sonstige Ausgaben	2225	3225	24	3.000,00	5.000,00	3.318,85	3.000,00	5.000,00	3.318,85
SU 22 / 32	Summe Aufwendungen / Auszahlungen operative Gebarung				581.700,00	565.500,00	576.143,54	544.200,00	526.500,00	535.352,39
SA 0 / SA 1	(0) Nettoergebnis (21 - 22) / (1) Geldfluss operative Gebarung (31 - 32)				-578.300,00	-562.100,00	-563.701,12	-542.200,00	-523.100,00	-528.407,53
SA01	Saldo (01) Haushaltsrücklagen (230 - 240)				0,00	0,00	0,00	0,00	0,00	0,00
SA00	Saldo (00) Nettoergebnis nach Haushaltsrücklagen (Saldo 0 + Saldo 01)				-578.300,00	-562.100,00	-563.701,12			
Investive Gebarung										
SU 33	Summe Einzahlungen investive Gebarung							0,00	0,00	0,00
1/820000-020000	Ankauf von Geräten und Maschinen	3414	2	41	0,00	0,00	0,00	4.000,00	4.000,00	25.173,09
1/820000-030000	Werkzeuge	3414	2	41	0,00	0,00	0,00	1.500,00	1.500,00	0,00
SU 34	Summe Auszahlungen investive Gebarung							5.500,00	5.500,00	25.173,09
SA2	Saldo (2) Geldfluss aus der Investiven Gebarung (33 - 34)							-5.500,00	-5.500,00	-25.173,09
SA3	Saldo (3) Nettofinanzierungssaldo (Saldo 1 + Saldo 2)							-547.700,00	-528.600,00	-553.580,62
Finanzierungstätigkeit										
SU 35	Summe Einzahlungen aus der Finanzierungstätigkeit							0,00	0,00	0,00
1/820000-346000	Tilgung von Bankdarlehen	3614	65		0,00	0,00	0,00	20.000,00	40.000,00	40.000,00
SU 36	Summe Auszahlungen aus der Finanzierungstätigkeit							20.000,00	40.000,00	40.000,00
SA4	Saldo (4) Geldfluss aus der Finanzierungstätigkeit (35 - 36)							-20.000,00	-40.000,00	-40.000,00
SA5	Saldo (5) Geldfluss aus der voranschlagswirksamen Gebarung (Saldo 3 + Saldo 4)							-567.700,00	-568.600,00	-593.580,62
821	Fuhrpark									
821000	Fuhrpark									
Operative Gebarung										
SU 21 / 31	Summe Erträge / Einzahlungen operative Gebarung				0,00	0,00	0,00	0,00	0,00	0,00
1/821000-600000	Strom	2222	3222	24	500,00	500,00	175,98	500,00	500,00	175,98
1/821000-614000	Instandhaltung der Gebäuden	2224	3224	24	300,00	300,00	0,00	300,00	300,00	0,00
1/821000-729000	Fuhrpark Sonstige Ausgaben	2225	3225	24	100,00	100,00	0,00	100,00	100,00	0,00
SU 22 / 32	Summe Aufwendungen / Auszahlungen operative Gebarung				900,00	900,00	175,98	900,00	900,00	175,98
SA 0 / SA 1	(0) Nettoergebnis (21 - 22) / (1) Geldfluss operative Gebarung (31 - 32)				-900,00	-900,00	-175,98	-900,00	-900,00	-175,98
SA01	Saldo (01) Haushaltsrücklagen (230 - 240)				0,00	0,00	0,00	0,00	0,00	0,00
SA00	Saldo (00) Nettoergebnis nach Haushaltsrücklagen (Saldo 0 + Saldo 01)				-900,00	-900,00	-175,98			
Investive Gebarung										
SU 33	Summe Einzahlungen investive Gebarung							0,00	0,00	0,00
SU 34	Summe Auszahlungen investive Gebarung							0,00	0,00	0,00
SA2	Saldo (2) Geldfluss aus der Investiven Gebarung (33 - 34)							0,00	0,00	0,00
SA3	Saldo (3) Nettofinanzierungssaldo (Saldo 1 + Saldo 2)							-900,00	-900,00	-175,98

	MVAG	VC	CQU	Ergebnisvoranschlag			Finanzierungsvoranschlag												
				EH	FH	12	VA 2025	VA 2024	RA 2023	VA 2025	VA 2024	RA 2023							
Finanzierungstätigkeit																			
SU 35																			
SU 36																			
SA4																			
SA5																			
827																			
827000																			
Operative Gebarung																			
2/827000+852000																			
SU 21 / 31																			
1/827000-619000																			
1/827000-729000																			
SU 22 / 32																			
SA 0 / SA 1																			
SA01																			
SA00																			
Investive Gebarung																			
SU 33																			
SU 34																			
SA2																			
SA3																			
Finanzierungstätigkeit																			
SU 35																			
SU 36																			
SA4																			
SA5																			
828																			
828000																			
Operative Gebarung																			
2/828000+852000																			
SU 21 / 31																			
SU 22 / 32																			
SA 0 / SA 1																			
SA01																			
SA00																			

	MVAG		VC QU		Ergebnisvoranschlag		Finanzierungsvoranschlag		RA 2023	VA 2025	VA 2024	RA 2023	VA 2025	VA 2024	RA 2023	
	EH	FH			VA 2025	VA 2024	VA 2025	VA 2024								
Investive Gebarung																
SU 33																
SU 34																
SA2																
SA3																
Finanzierungstätigkeit																
SU 35																
SU 36																
SA4																
SA5																
84																
840																
840000																
Operative Gebarung																
2/840000+811000																
2/840000+811100																
2/840000+811200																
2/840000+811300																
2/840000+861100																
2/840000+891000																
SU 21 / 31																
1/840000-600000																
1/840000-610000																
1/840000-650000																
1/840000-680000																
1/840000-683000																
1/840000-710000																
1/840000-729000																
SU 22 / 32																
SA 0 / SA 1																
SA01																
SA00																
Summe Einzahlungen investive Gebarung																
Summe Auszahlungen investive Gebarung																
Saldo (2) Geldfluss aus der Investiven Gebarung (33 – 34)																
Saldo (3) Nettofinanzierungssaldo (Saldo 1 + Saldo 2)																
Summe Einzahlungen aus der Finanzierungstätigkeit																
Summe Auszahlungen aus der Finanzierungstätigkeit																
Saldo (4) Geldfluss aus der Finanzierungstätigkeit (35 – 36)																
Saldo (5) Geldfluss aus der voranschlagswirksamen Gebarung (Saldo 3 + Saldo 4)																
Liegenschaften, Wohn- und Geschäftsgebäude																
Grundbesitz																
Grundbesitz																
Einnahmen aus Verpachtungen																
Einnahmen aus Div. Verpachtungen																
Baurechtzins																
Pacht Erholungszentrum																
Zinszuschüsse des Landes																
Sonstige Wertaufholungen / Bestandsvermehrungen am kurzfristigen und langfristigen Vermögen																
Summe Erträge / Einzahlungen operative Gebarung																
Strom																
Instandhaltung von Grund und Boden																
Kreditzinsen																
Planmäßige Abschreibung																
Verluste aus dem Abgang von Sachanlagen und immateriellen Vermögenswerten																
Öffentliche Abgaben																
Sonstige Ausgaben - Erholungszentrum																
Summe Aufwendungen / Auszahlungen operative Gebarung																
(0) Nettoergebnis (21 - 22) / (1) Geldfluss operative Gebarung (31 – 32)																
Saldo (01) Haushaltsrücklagen (230 - 240)																
Saldo (00) Nettoergebnis nach Haushaltsrücklagen (Saldo 0 + Saldo 01)																

	MVAG		VC QU	Ergebnisvoranschlag			Finanzierungsvoranschlag		
	EH	FH		VA 2025	VA 2024	RA 2023	VA 2025	VA 2024	RA 2023
Investive Gebarung									
SU 33							0,00	0,00	0,00
SU 34							0,00	0,00	0,00
SA2							0,00	0,00	0,00
SA3							-89.400,00	-95.100,00	-86.849,92
Finanzierungstätigkeit									
SU 35							0,00	0,00	0,00
1/840000-346000			3614	65		0,00	126.100,00	160.100,00	158.758,65
SU 36							126.100,00	160.100,00	158.758,65
SA4							-126.100,00	-160.100,00	-158.758,65
SA5							-215.500,00	-255.200,00	-245.608,57
842									
842000									
Operative Gebarung									
2/842000+810000			2114	3114	13	2.000,00	2.000,00	2.000,00	5.352,00
SU 21 / 31						2.000,00	2.000,00	2.000,00	5.352,00
1/842000-610000			2224	3224	24	6.000,00	6.000,00	6.000,00	8.131,84
1/842000-710000			2225	3225	24	5.000,00	5.500,00	5.500,00	3.553,32
SU 22 / 32						11.000,00	11.500,00	11.500,00	11.685,16
SA 0 / SA 1						-9.000,00	-9.500,00	-9.500,00	-6.333,16
SA01						0,00	0,00	0,00	0,00
SA00						-9.000,00	-9.500,00	-3.345,92	
Investive Gebarung									
SU 33							0,00	0,00	0,00
SU 34							0,00	0,00	0,00
SA2							0,00	0,00	0,00
SA3							-9.000,00	-9.500,00	-6.333,16
Finanzierungstätigkeit									
SU 35							0,00	0,00	0,00
SU 36							0,00	0,00	0,00
SA4							0,00	0,00	0,00
SA5							-9.000,00	-9.500,00	-6.333,16

	MVAG		VC QU	Ergebnisvoranschlag			Finanzierungsvoranschlag		
	EH	FH		VA 2025	VA 2024	RA 2023	VA 2025	VA 2024	RA 2023
846	Wohn- und Geschäftsgebäude (soweit nicht bei 853)								
846000	Wohn- und Geschäftsgebäude								
Operative Gebarung									
SU 21 / 31	Summe Erträge / Einzahlungen operative Gebarung								
1/846000-680000			2226	0,00	0,00	0,00	0,00	0,00	0,00
				46.900,00	46.900,00	46.854,80	0,00	0,00	0,00
SU 22 / 32	Summe Aufwendungen / Auszahlungen operative Gebarung								
SA 0 / SA 1	(0) Nettoergebnis (21 - 22) / (1) Geldfluss operative Gebarung (31 - 32)								
SA01				-46.900,00	-46.900,00	-46.854,80	0,00	0,00	0,00
SA00				0,00	0,00	0,00	0,00	0,00	0,00
				-46.900,00	-46.900,00	-46.854,80	0,00	0,00	0,00
Investive Gebarung									
SU 33	Summe Einzahlungen investive Gebarung								
SU 34	Summe Auszahlungen investive Gebarung								
SA2	Saldo (2) Geldfluss aus der Investiven Gebarung (33 - 34)								
SA3	Saldo (3) Nettofinanzierungssaldo (Saldo 1 + Saldo 2)								
				0,00	0,00	0,00	0,00	0,00	0,00
				0,00	0,00	0,00	0,00	0,00	0,00
				0,00	0,00	0,00	0,00	0,00	0,00
				0,00	0,00	0,00	0,00	0,00	0,00
Finanzierungstätigkeit									
SU 35	Summe Einzahlungen aus der Finanzierungstätigkeit								
SU 36	Summe Auszahlungen aus der Finanzierungstätigkeit								
SA4	Saldo (4) Geldfluss aus der Finanzierungstätigkeit (35 - 36)								
SA5	Saldo (5) Geldfluss aus der voranschlagswirksamen Gebarung (Saldo 3 + Saldo 4)								
				23.900,00	22.800,00	23.625,03	0,00	0,00	0,00
85	Betriebe mit marktbestimmter Tätigkeit								
850	Betriebe der Wasserversorgung								
850000	Betriebe der Wasserversorgung								
Operative Gebarung									
2/850000+813000			2127	23.900,00	22.800,00	23.625,03	0,00	0,00	0,00
2/850000+828000			2116	0,00	0,00	701,25	0,00	0,00	701,25
2/850000+829000			2116	600,00	600,00	2.944,59	600,00	600,00	2.944,59
2/850000+852100			2113	183.000,00	176.000,00	168.323,72	183.000,00	176.000,00	167.167,70
2/850000+852200			2113	385.000,00	380.000,00	335.383,59	385.000,00	380.000,00	333.651,33
2/850000+860000			2121	18.000,00	17.800,00	17.270,79	18.000,00	17.800,00	17.270,79
SU 21 / 31	Summe Erträge / Einzahlungen operative Gebarung								
1/850000-400000			2221	500,00	500,00	351,00	500,00	500,00	351,00
1/850000-400100			2221	3.000,00	3.000,00	0,00	3.000,00	3.000,00	0,00
1/850000-413000			2221	250.000,00	200.000,00	286.005,02	250.000,00	200.000,00	286.005,02
1/850000-456000			2221	6.000,00	6.000,00	5.999,66	6.000,00	6.000,00	5.999,66
				610.500,00	597.200,00	548.248,97	586.600,00	574.400,00	521.735,66

	MVAG		VCQU		Ergebnisvoranschlag			Finanzierungsvoranschlag		
	EH	FH			VA 2025	VA 2024	RA 2023	VA 2025	VA 2024	RA 2023
1/850000-459000	2221	3221	23		4.000,00	4.000,00	3.893,70	4.000,00	4.000,00	3.967,92
1/850000-510000	2211	3211	20		14.600,00	13.700,00	12.073,62	14.600,00	13.700,00	12.073,62
1/850000-511000	2211	3211	20		14.200,00	13.500,00	11.788,70	14.200,00	13.500,00	11.788,70
1/850000-566000	2212	3212	20		0,00	400,00	0,00	0,00	400,00	0,00
1/850000-580000	2212	3212	20		1.100,00	1.100,00	880,79	1.100,00	1.100,00	880,79
1/850000-582000	2212	3212	20		5.700,00	5.500,00	4.750,47	5.700,00	5.500,00	4.750,47
1/850000-582100	2212	3212	20		200,00	200,00	133,68	200,00	200,00	133,68
1/850000-591000	2214				1.000,00	1.300,00	1.220,65	0,00	0,00	0,00
1/850000-592000	2214				500,00	600,00	593,54	0,00	0,00	0,00
1/850000-600000	2222	3222	24		37.000,00	39.000,00	49.803,32	37.000,00	39.000,00	49.803,32
1/850000-613000	2224	3224	24		27.000,00	20.000,00	84.233,46	27.000,00	20.000,00	75.875,13
1/850000-614000	2224	3224	24		1.000,00	1.000,00	548,52	1.000,00	1.000,00	548,52
1/850000-631000	2222	3222	24		500,00	500,00	349,19	500,00	500,00	349,19
1/850000-650000	2241	3241	25		133.800,00	149.700,00	90.223,80	133.800,00	149.700,00	90.223,80
1/850000-680000	2226				79.100,00	78.600,00	96.528,40	0,00	0,00	0,00
1/850000-710000	2225	3225	24		21.000,00	20.000,00	19.872,00	21.000,00	20.000,00	19.872,00
1/850000-721000	2225	3225	22		6.900,00	6.200,00	5.234,32	6.900,00	6.200,00	5.234,32
1/850000-724000	2225	3225	24		100,00	100,00	94,90	100,00	100,00	94,90
1/850000-729000	2225	3225	24		1.000,00	2.500,00	679,00	1.000,00	2.500,00	653,00
SU 22 / 32					608.200,00	567.400,00	675.257,74	527.600,00	486.900,00	568.605,04
SA 0 / SA 1					2.300,00	29.800,00	-127.008,77	59.000,00	87.500,00	-46.869,38
1/850000-794001	2401				0,00	0,00	5.292,65	0,00	0,00	0,00
SA01					0,00	0,00	-5.292,65	0,00	0,00	0,00
SA00					2.300,00	29.800,00	-132.301,42			
Investive Gebarung										
2/850000+300000	3331		33		0,00	0,00	0,00	30.000,00	27.900,00	19.904,63
2/850000+305000	3333		34		0,00	0,00	0,00	10.000,00	10.000,00	0,00
2/850000+307000	3334		34		0,00	0,00	0,00	35.000,00	35.000,00	27.230,65
SU 33								75.000,00	72.900,00	47.135,28
1/850000-006000	3412	2	40		0,00	0,00	0,00	2.400,00	2.400,00	0,00
1/850000-042000	3415	2	41		0,00	0,00	0,00	8.000,00	8.000,00	22.673,70
SU 34								10.400,00	10.400,00	22.673,70

	MVAG		VCQU	Ergebnisvoranschlag			Finanzierungsvoranschlag												
	EH	FH		VA 2025	VA 2024	RA 2023	VA 2025	VA 2024	RA 2023										
SA2																			
SA3																			
Finanzierungstätigkeit																			
SU 35																			
1/850000-346000																			
SU 36																			
1/850000-680000																			
SA4																			
SA5																			
850100																			
Operative Gebarung																			
SU 21 / 31																			
1/850100-680000																			
SU 22 / 32																			
SA 0 / SA 1																			
SA01																			
SA00																			
Investive Gebarung																			
SU 33																			
SU 34																			
SA2																			
SA3																			
Finanzierungstätigkeit																			
SU 35																			
SU 36																			
SA4																			
SA5																			
850300																			
Operative Gebarung																			
SU 21 / 31																			
1/850300-680000																			
SU 22 / 32																			
SA 0 / SA 1																			
SA01																			
SA00																			

	MVAG		VCQU	Ergebnisvoranschlag		Finanzierungsvoranschlag			
	EH	FH		VA 2025	VA 2024	RA 2023	VA 2025	VA 2024	RA 2023
Investive Gebarung									
SU 33							0,00	0,00	0,00
SU 34							0,00	0,00	0,00
SA2							0,00	0,00	0,00
SA3							0,00	0,00	0,00
Finanzierungstätigkeit									
SU 35							0,00	0,00	0,00
SU 36							0,00	0,00	0,00
SA4							0,00	0,00	0,00
SA5							0,00	0,00	0,00
850600 Betriebe der Wasserversorgung									
Operative Gebarung									
2/850600+813000				100,00	100,00	23,00	0,00	0,00	0,00
SU 21 / 31				100,00	100,00	23,00	0,00	0,00	0,00
SU 22 / 32				0,00	0,00	0,00	0,00	0,00	0,00
SA 0 / SA 1				100,00	100,00	23,00	0,00	0,00	0,00
SA01				0,00	0,00	0,00	0,00	0,00	0,00
SA00				100,00	100,00	23,00	0,00	0,00	0,00
Investive Gebarung									
6/850600+301000				0,00	0,00	0,00	2.400,00	0,00	0,00
SU 33							2.400,00	0,00	0,00
5/850600-004000				0,00	0,00	0,00	900,00	0,00	1.548,32
SU 34							900,00	0,00	1.548,32
SA2							1.500,00	0,00	-1.548,32
SA3							1.500,00	0,00	-1.548,32
Finanzierungstätigkeit									
SU 35							0,00	0,00	0,00
SU 36							0,00	0,00	0,00
SA4							0,00	0,00	0,00
SA5							1.500,00	0,00	-1.548,32

	MVAG	VC	VC QU	Ergebnisvoranschlag			Finanzierungsvoranschlag										
				EH	FH		VA 2025	VA 2024	RA 2023	VA 2025	VA 2024	RA 2023					
850800			WVA Transportleitung 3														
Operative Gebarung																	
2/850800+813000			Erträge aus der Auflösung von Investitionszuschüssen (Kapitaltransfers)			2127			1.400,00	1.400,00	1.381,85			0,00	0,00		0,00
SU 21 / 31			Summe Erträge / Einzahlungen operative Gebarung					1.400,00	1.400,00	1.381,85			0,00	0,00			0,00
SU 22 / 32			Summe Aufwendungen / Auszahlungen operative Gebarung					0,00	0,00	0,00			0,00	0,00			0,00
SA 0 / SA 1			(0) Nettoergebnis (21 - 22) / (1) Geldfluss operative Gebarung (31 - 32)					1.400,00	1.400,00	1.381,85			0,00	0,00			0,00
SA01			Saldo (01) Haushaltsrücklagen (230 - 240)					0,00	0,00	0,00			0,00	0,00			0,00
SA00			Saldo (00) Nettoergebnis nach Haushaltsrücklagen (Saldo 0 + Saldo 01)					1.400,00	1.400,00	1.381,85			0,00	0,00			0,00
Investive Gebarung																	
SU 33			Summe Einzahlungen investive Gebarung										0,00	0,00			0,00
SU 34			Summe Auszahlungen investive Gebarung										0,00	0,00			0,00
SA2			Saldo (2) Geldfluss aus der Investiven Gebarung (33 - 34)										0,00	0,00			0,00
SA3			Saldo (3) Nettofinanzierungssaldo (Saldo 1 + Saldo 2)										0,00	0,00			0,00
Finanzierungstätigkeit																	
SU 35			Summe Einzahlungen aus der Finanzierungstätigkeit										0,00	0,00			0,00
SU 36			Summe Auszahlungen aus der Finanzierungstätigkeit										0,00	0,00			0,00
SA4			Saldo (4) Geldfluss aus der Finanzierungstätigkeit (35 - 36)										0,00	0,00			0,00
SA5			Saldo (5) Geldfluss aus der voranschlagswirksamen Gebarung (Saldo 3 + Saldo 4)										0,00	0,00			0,00
850900			Wasserversorgung Erw. Sierndorf														
Operative Gebarung																	
2/850900+813000			Erträge aus der Auflösung von Investitionszuschüssen (Kapitaltransfers)			2127			17.500,00	11.400,00	14.414,51			0,00	0,00		0,00
6/850900+899100			Zuführung vom Vorhaben WVA BA 13			2116	1		362.500,00	0,00	0,00			0,00	0,00		0,00
SU 21 / 31			Summe Erträge / Einzahlungen operative Gebarung						380.000,00	11.400,00	14.414,51			0,00	0,00		0,00
1/850900-680000			Planmäßige Abschreibung			2226			49.100,00	46.500,00	47.359,35			0,00	0,00		0,00
SU 22 / 32			Summe Aufwendungen / Auszahlungen operative Gebarung						49.100,00	46.500,00	47.359,35			0,00	0,00		0,00
SA 0 / SA 1			(0) Nettoergebnis (21 - 22) / (1) Geldfluss operative Gebarung (31 - 32)						330.900,00	-35.100,00	-32.944,84			0,00	0,00		0,00
6/850900+894001			Einahmen von zweckgebundenen Haushaltsrücklagen			2301	1		0,00	0,00	43.000,00			0,00	0,00		0,00
SA01			Saldo (01) Haushaltsrücklagen (230 - 240)						0,00	0,00	43.000,00			0,00	0,00		0,00
SA00			Saldo (00) Nettoergebnis nach Haushaltsrücklagen (Saldo 0 + Saldo 01)						330.900,00	-35.100,00	10.055,16			0,00	0,00		0,00
Investive Gebarung																	
6/850900+301000			Kapitaltransfers von Ländern, Landesfonds und Landeskammern			3331	1	33	0,00	0,00	0,00			3.900,00	3.900,00		0,00
SU 33			Summe Einzahlungen investive Gebarung						0,00	0,00	0,00			3.900,00	3.900,00		0,00
5/850900-004000			Baukosten			3412	1	40	0,00	0,00	0,00			0,00	8.000,00		56.363,80
SU 34			Summe Auszahlungen investive Gebarung						0,00	0,00	0,00			0,00	8.000,00		56.363,80

	MVAG		VCQU	Ergebnisvoranschlag			Finanzierungsvoranschlag													
	EH	FH		VA 2025	VA 2024	RA 2023	VA 2025	VA 2024	RA 2023											
SA2	Saldo (2) Geldfluss aus der Investiven Gebarung (33 – 34)																			
SA3	Saldo (3) Nettofinanzierungssaldo (Saldo 1 + Saldo 2)																			
Finanzierungstätigkeit																				
6/850900+346000	Darlehensaufnahme bei Kreditinstituten			3514	1	55														
SU 35	Summe Einzahlungen aus der Finanzierungstätigkeit						0,00	0,00												
SU 36	Summe Auszahlungen aus der Finanzierungstätigkeit																			
SA4	Saldo (4) Geldfluss aus der Finanzierungstätigkeit (35 – 36)																			
SA5	Saldo (5) Geldfluss aus der voranschlagswirksamen Gebarung (Saldo 3 + Saldo 4)																			
850910	WVA BA 12																			
Operative Gebarung																				
2/850910+813000	Erträge aus der Auflösung von Investitionszuschüssen (Kapitaltransfers)					2127														
SU 21 / 31	Summe Erträge / Einzahlungen operative Gebarung						3.600,00	0,00												
1/850910-680000	Planmäßige Abschreibung					2226														
SU 22 / 32	Summe Aufwendungen / Auszahlungen operative Gebarung						20.400,00	19.400,00												
SA 0 / SA 1	(0) Nettoergebnis (21 - 22) / (1) Geldfluss operative Gebarung (31 – 32)																			
SA01	Saldo (01) Haushaltsrücklagen (230 - 240)																			
SA00	Saldo (00) Nettoergebnis nach Haushaltsrücklagen (Saldo 0 + Saldo 01)																			
Investive Gebarung																				
SU 33	Summe Einzahlungen investive Gebarung																			
5/850910-004000	Wasser- und Abwasserbauten und -anlagen					3412	1	40												
SU 34	Summe Auszahlungen investive Gebarung																			
SA2	Saldo (2) Geldfluss aus der Investiven Gebarung (33 – 34)																			
SA3	Saldo (3) Nettofinanzierungssaldo (Saldo 1 + Saldo 2)																			
Finanzierungstätigkeit																				
SU 35	Summe Einzahlungen aus der Finanzierungstätigkeit																			
SU 36	Summe Auszahlungen aus der Finanzierungstätigkeit																			
SA4	Saldo (4) Geldfluss aus der Finanzierungstätigkeit (35 – 36)																			
SA5	Saldo (5) Geldfluss aus der voranschlagswirksamen Gebarung (Saldo 3 + Saldo 4)																			
850920	Betriebe der Wasserversorgung																			
Operative Gebarung																				
SU 21 / 31	Summe Erträge / Einzahlungen operative Gebarung						0,00	0,00												
1/850920-680000	Planmäßige Abschreibung					2226														
5/850920-799100	Zuführung an WVA BA 11					2225	1													
SU 22 / 32	Summe Aufwendungen / Auszahlungen operative Gebarung						394.500,00	700,00												

	MVAG		VC QU		Ergebnisvoranschlag			Finanzierungsvoranschlag		
	EH	FH			VA 2025	VA 2024	RA 2023	VA 2025	VA 2024	RA 2023
SA 0 / SA 1										
SA01					-394.500,00	-700,00	-978,01	0,00	0,00	0,00
SA00					0,00	0,00	0,00	0,00	0,00	0,00
					-394.500,00	-700,00	-978,01			
Investive Gebarung										
6/850920+301000			3331	1	0,00	0,00	0,00	362.500,00	0,00	0,00
SU 33										
5/850920-004000			3412	1	0,00	0,00	0,00	362.500,00	0,00	0,00
SU 34										
SA2					0,00	0,00	0,00	35.500,00	1.150.000,00	64.548,87
SA3					0,00	0,00	0,00	35.500,00	1.150.000,00	64.548,87
					0,00	0,00	0,00	327.000,00	-1.150.000,00	-64.548,87
					0,00	0,00	0,00	327.000,00	-1.150.000,00	-64.548,87
Finanzierungstätigkeit										
6/850920+346000			3514	1	0,00	0,00	0,00	0,00	1.250.000,00	0,00
SU 35										
SU 36					0,00	0,00	0,00	0,00	1.250.000,00	0,00
SA4					0,00	0,00	0,00	0,00	0,00	0,00
SA5					0,00	0,00	0,00	0,00	1.250.000,00	0,00
					0,00	0,00	0,00	327.000,00	100.000,00	-64.548,87
850930										
Operative Gebarung										
SU 21 / 31					0,00	0,00	0,00	0,00	0,00	0,00
SU 22 / 32					0,00	0,00	0,00	0,00	0,00	0,00
SA 0 / SA 1					0,00	0,00	0,00	0,00	0,00	0,00
SA01					0,00	0,00	0,00	0,00	0,00	0,00
SA00					0,00	0,00	0,00	0,00	0,00	0,00
Investive Gebarung										
SU 33					0,00	0,00	0,00	0,00	0,00	0,00
5/850930-004000			3412	1	0,00	0,00	0,00	90.000,00	0,00	0,00
SU 34										
SA2					0,00	0,00	0,00	90.000,00	0,00	0,00
SA3					0,00	0,00	0,00	90.000,00	0,00	0,00
					0,00	0,00	0,00	-90.000,00	0,00	0,00
					0,00	0,00	0,00	-90.000,00	0,00	0,00
Finanzierungstätigkeit										
6/850930+346000			3514	1	0,00	0,00	0,00	90.000,00	0,00	0,00
SU 35										
SU 36					0,00	0,00	0,00	90.000,00	0,00	0,00
SA4					0,00	0,00	0,00	0,00	0,00	0,00
					0,00	0,00	0,00	90.000,00	0,00	0,00

	MVAG	VC	CQU	Ergebnisvoranschlag			Finanzierungsvoranschlag				
				EH	FH		VA 2025	VA 2024	VA 2025	VA 2024	RA 2023
SA5	Saldo (5) Geldfluss aus der voranschlagswirksamen Gebarung (Saldo 3 + Saldo 4)										
851	Betriebe der Abwasserbeseitigung										
851000	Betriebe der Abwasserbeseitigung										
Operative Gebarung											
2/851000+813000				2127			116.100,00	126.900,00	116.074,35	0,00	0,00
2/851000+828000				2116	3116		20.000,00	0,00	0,00	20.000,00	0,00
2/851000+829000				2116	3116	18	500,00	500,00	1.711,24	500,00	0,00
2/851000+852100				2113	3113	12	930.000,00	900.000,00	885.002,01	930.000,00	900.000,00
2/851000+860000				2121	3121	15	109.800,00	128.300,00	136.486,31	109.800,00	128.300,00
SU 21 / 31	Summe Erträge / Einzahlungen operative Gebarung			1.176.400,00			1.155.700,00	1.155.700,00	1.139.273,91	1.060.300,00	1.028.800,00
1/851000-456000				2221	3221	23	3.500,00	3.500,00	3.269,84	3.500,00	3.500,00
1/851000-510000				2211	3211	20	16.400,00	15.400,00	13.582,82	16.400,00	15.400,00
1/851000-580000				2212	3212	20	700,00	600,00	502,52	700,00	600,00
1/851000-582000				2212	3212	20	3.300,00	3.100,00	2.704,47	3.300,00	3.100,00
1/851000-591000				2214			1.100,00	1.500,00	1.373,23	0,00	0,00
1/851000-592000				2214			300,00	300,00	271,84	0,00	0,00
1/851000-600000				2222	3222	24	12.000,00	15.000,00	15.899,79	12.000,00	15.000,00
1/851000-613000				2224	3224	24	50.000,00	50.000,00	133.599,04	50.000,00	50.000,00
1/851000-614000				2224	3224	24	4.400,00	4.400,00	4.381,09	4.400,00	4.400,00
1/851000-617000				2224	3224	24	500,00	500,00	0,00	500,00	500,00
1/851000-631000				2222	3222	24	1.000,00	1.000,00	686,66	1.000,00	1.000,00
1/851000-650000				2241	3241	25	154.400,00	203.400,00	155.103,04	154.400,00	203.400,00
1/851000-680000				2226			85.100,00	84.900,00	84.874,77	0,00	0,00
1/851000-710000				2225	3225	24	31.200,00	29.400,00	29.404,35	31.200,00	29.400,00
1/851000-721000				2225	3225	22	6.900,00	6.200,00	5.234,32	6.900,00	6.200,00
1/851000-721100				2225	3225	22	200,00	200,00	0,00	200,00	200,00
1/851000-724000				2225	3225	24	100,00	100,00	65,12	100,00	100,00
1/851000-729000				2225	3225	24	500,00	500,00	0,00	500,00	500,00
1/851000-729910				2225	3225	24	0,00	0,00	1.287,90	0,00	0,00
1/851000-729911				2225	3225	24	0,00	0,00	21.937,10	0,00	0,00
1/851000-729912				2225	3225	24	0,00	0,00	125.430,62	0,00	0,00
1/851000-755000				2233	3233	27	490.000,00	385.000,00	372.900,00	490.000,00	385.000,00
SU 22 / 32	Summe Aufwendungen / Auszahlungen operative Gebarung			861.600,00			805.000,00	805.000,00	972.508,52	775.100,00	718.300,00
SA 0 / SA 1	(0) Nettoergebnis (21 - 22) / (1) Geldfluss operative Gebarung (31 - 32)			314.800,00			350.700,00	350.700,00	166.765,39	285.200,00	310.500,00
											886.474,41
											138.403,12

	MVAG EH FH	VC QU	Ergebnisvoranschlag			Finanzierungsvoranschlag		
			VA 2025	VA 2024	RA 2023	VA 2025	VA 2024	RA 2023
1/851000-794001	Zuweisung an zweckgebundene Haushaltsrücklagen	2401	0,00	0,00	10.608,59	0,00	0,00	0,00
SA01	Saldo (01) Haushaltsrücklagen (230 - 240)		0,00	0,00	-10.608,59	0,00	0,00	0,00
SA00	Saldo (00) Nettoergebnis nach Haushaltsrücklagen (Saldo 0 + Saldo 01)		314.800,00	350.700,00	156.156,80	0,00	0,00	0,00
Investive Gebarung								
2/851000+300000	Kapitaltransfers von Bund, Bundesfonds und Bundeskammern	3331 33	0,00	0,00	0,00	96.900,00	108.600,00	125.026,67
2/851000+305000	Kapitaltransfers von Unternehmen (ohne Finanzunternehmen)	3333 34	0,00	0,00	0,00	10.000,00	15.000,00	0,00
2/851000+307000	Kapitaltransfers von privaten Haushalten und privaten Organisationen ohne Erwerbszweck und andere	3334 34	0,00	0,00	0,00	37.000,00	37.000,00	37.068,36
SU 33	Summe Einzahlungen investive Gebarung		143.900,00	160.600,00	162.095,03	0,00	0,00	0,00
SU 34	Summe Auszahlungen investive Gebarung		0,00	0,00	0,00	0,00	0,00	0,00
SA2	Saldo (2) Geldfluss aus der Investiven Gebarung (33 – 34)		143.900,00	160.600,00	162.095,03	0,00	0,00	0,00
SA3	Saldo (3) Nettofinanzierungssaldo (Saldo 1 + Saldo 2)		429.100,00	471.100,00	300.498,15	0,00	0,00	0,00
Finanzierungstätigkeit								
SU 35	Summe Einzahlungen aus der Finanzierungstätigkeit		0,00	0,00	0,00	0,00	0,00	0,00
1/851000-346000	Tilgung von Bankdarlehen	3614 65	0,00	0,00	0,00	377.800,00	385.300,00	395.218,45
SU 36	Summe Auszahlungen aus der Finanzierungstätigkeit		377.800,00	385.300,00	395.218,45	0,00	0,00	0,00
SA4	Saldo (4) Geldfluss aus der Finanzierungstätigkeit (35 – 36)		-377.800,00	-385.300,00	-395.218,45	0,00	0,00	0,00
SA5	Saldo (5) Geldfluss aus der voranschlagswirksamen Gebarung (Saldo 3 + Saldo 4)		51.300,00	85.800,00	-94.720,30	0,00	0,00	0,00
851200	Betriebe der Abwasserbeseitigung							
Operative Gebarung								
SU 21 / 31	Summe Erträge / Einzahlungen operative Gebarung		0,00	0,00	0,00	0,00	0,00	0,00
1/851200-680000	Planmäßige Abschreibung	2226	57.200,00	57.200,00	57.187,28	0,00	0,00	0,00
SU 22 / 32	Summe Aufwendungen / Auszahlungen operative Gebarung		57.200,00	57.200,00	57.187,28	0,00	0,00	0,00
SA 0 / SA 1	(0) Nettoergebnis (21 - 22) / (1) Geldfluss operative Gebarung (31 – 32)		-57.200,00	-57.200,00	-57.187,28	0,00	0,00	0,00
SA01	Saldo (01) Haushaltsrücklagen (230 - 240)		0,00	0,00	0,00	0,00	0,00	0,00
SA00	Saldo (00) Nettoergebnis nach Haushaltsrücklagen (Saldo 0 + Saldo 01)		-57.200,00	-57.200,00	-57.187,28	0,00	0,00	0,00
Investive Gebarung								
SU 33	Summe Einzahlungen investive Gebarung		0,00	0,00	0,00	0,00	0,00	0,00
SU 34	Summe Auszahlungen investive Gebarung		0,00	0,00	0,00	0,00	0,00	0,00
SA2	Saldo (2) Geldfluss aus der Investiven Gebarung (33 – 34)		0,00	0,00	0,00	0,00	0,00	0,00
SA3	Saldo (3) Nettofinanzierungssaldo (Saldo 1 + Saldo 2)		0,00	0,00	0,00	0,00	0,00	0,00
Finanzierungstätigkeit								
SU 35	Summe Einzahlungen aus der Finanzierungstätigkeit		0,00	0,00	0,00	0,00	0,00	0,00
SU 36	Summe Auszahlungen aus der Finanzierungstätigkeit		0,00	0,00	0,00	0,00	0,00	0,00

Voranschlag 2025

Marktgemeinde Sierndorf

Ergebnis- und Finanzierungsvoranschlag Detailnachweis

	MVAG		VCQU	Ergebnisvoranschlag			Finanzierungsvoranschlag		
	EH	FH		VA 2025	VA 2024	RA 2023	VA 2025	VA 2024	RA 2023
SA4	Saldo (4) Geldfluss aus der Finanzierungstätigkeit (35 – 36)								
SA5	Saldo (5) Geldfluss aus der voranschlagswirksamen Gebarung (Saldo 3 + Saldo 4)								
851300	Betriebe der Abwasserbeseitigung								
Operative Gebarung									
SU 21 / 31	Summe Erträge / Einzahlungen operative Gebarung								
1/851300-680000	Planmäßige Abschreibung 2226								
SU 22 / 32	Summe Aufwendungen / Auszahlungen operative Gebarung								
SA 0 / SA 1	(0) Nettoergebnis (21 - 22) / (1) Geldfluss operative Gebarung (31 – 32)								
SA01	Saldo (01) Haushaltsrücklagen (230 - 240)								
SA00	Saldo (00) Nettoergebnis nach Haushaltsrücklagen (Saldo 0 + Saldo 01)								
Investive Gebarung									
SU 33	Summe Einzahlungen investive Gebarung								
SU 34	Summe Auszahlungen investive Gebarung								
SA2	Saldo (2) Geldfluss aus der Investiven Gebarung (33 – 34)								
SA3	Saldo (3) Nettofinanzierungssaldo (Saldo 1 + Saldo 2)								
Finanzierungstätigkeit									
SU 35	Summe Einzahlungen aus der Finanzierungstätigkeit								
SU 36	Summe Auszahlungen aus der Finanzierungstätigkeit								
SA4	Saldo (4) Geldfluss aus der Finanzierungstätigkeit (35 – 36)								
SA5	Saldo (5) Geldfluss aus der voranschlagswirksamen Gebarung (Saldo 3 + Saldo 4)								
851400	Betriebe der Abwasserbeseitigung								
Operative Gebarung									
SU 21 / 31	Summe Erträge / Einzahlungen operative Gebarung								
1/851400-680000	Planmäßige Abschreibung 2226								
SU 22 / 32	Summe Aufwendungen / Auszahlungen operative Gebarung								
SA 0 / SA 1	(0) Nettoergebnis (21 - 22) / (1) Geldfluss operative Gebarung (31 – 32)								
SA01	Saldo (01) Haushaltsrücklagen (230 - 240)								
SA00	Saldo (00) Nettoergebnis nach Haushaltsrücklagen (Saldo 0 + Saldo 01)								
Investive Gebarung									
SU 33	Summe Einzahlungen investive Gebarung								
SU 34	Summe Auszahlungen investive Gebarung								
SA2	Saldo (2) Geldfluss aus der Investiven Gebarung (33 – 34)								
SA3	Saldo (3) Nettofinanzierungssaldo (Saldo 1 + Saldo 2)								
Finanzierungstätigkeit									
SU 35	Summe Einzahlungen aus der Finanzierungstätigkeit								

Voranschlag 2025

Marktgemeinde Sierndorf

Ergebnis- und Finanzierungsvoranschlag Detailnachweis

	MVAG	VC	CQU	Ergebnisvoranschlag			Finanzierungsvoranschlag												
				EH	FH		VA 2025	VA 2024	RA 2023	VA 2025	VA 2024	RA 2023							
SU 36																			
SA4																			
SA5																			
851600																			
Betriebe der Abwasserbeseitigung																			
Operative Gebarung																			
SU 21 / 31																			
1/851600-680000																			
SU 22 / 32																			
SA 0 / SA 1																			
SA01																			
SA00																			
Investive Gebarung																			
SU 33																			
SU 34																			
SA2																			
SA3																			
Finanzierungstätigkeit																			
SU 35																			
SU 36																			
SA4																			
SA5																			
851600																			
Betriebe der Abwasserbeseitigung																			
Operative Gebarung																			
SU 21 / 31																			
1/851600-680000																			
SU 22 / 32																			
SA 0 / SA 1																			
SA01																			
SA00																			
Investive Gebarung																			
SU 33																			
SU 34																			
SA2																			
SA3																			

	MVAG		VCQU		Ergebnisvoranschlag			Finanzierungsvoranschlag		
	EH	FH			VA 2025	VA 2024	RA 2023	VA 2025	VA 2024	RA 2023
Finanzierungstätigkeit										
SU 35								0,00	0,00	0,00
SU 36								0,00	0,00	0,00
SA4								0,00	0,00	0,00
SA5								0,00	0,00	0,00
851700										
Operative Gebarung										
SU 21 / 31					0,00	0,00	0,00	0,00	0,00	0,00
1/851700-680000				2226	55.300,00	55.300,00	55.259,79	0,00	0,00	0,00
SU 22 / 32					55.300,00	55.300,00	55.259,79	0,00	0,00	0,00
SA 0 / SA 1					-55.300,00	-55.300,00	-55.259,79	0,00	0,00	0,00
SA01					0,00	0,00	0,00	0,00	0,00	0,00
SA00					-55.300,00	-55.300,00	-55.259,79	0,00	0,00	0,00
Investive Gebarung										
SU 33								0,00	0,00	0,00
SU 34								0,00	0,00	0,00
SA2								0,00	0,00	0,00
SA3								0,00	0,00	0,00
Finanzierungstätigkeit										
SU 35								0,00	0,00	0,00
SU 36								0,00	0,00	0,00
SA4								0,00	0,00	0,00
SA5								0,00	0,00	0,00
851900										
Operative Gebarung										
2/851900+813000				2127	2.600,00	2.600,00	2.647,14	0,00	0,00	0,00
6/851900+829910				1 18	0,00	0,00	1.287,90	0,00	0,00	1.287,90
SU 21 / 31					2.600,00	2.600,00	3.935,04	0,00	0,00	1.287,90
SU 22 / 32					0,00	0,00	0,00	0,00	0,00	0,00
SA 0 / SA 1					2.600,00	2.600,00	3.935,04	0,00	0,00	1.287,90
SA01					0,00	0,00	0,00	0,00	0,00	0,00
SA00					2.600,00	2.600,00	3.935,04	0,00	0,00	0,00
Investive Gebarung										
SU 33								0,00	0,00	0,00

	MVAG	VC	CQU	Ergebnisvoranschlag			Finanzierungsvoranschlag								
				EH	FH	3412	1	40	VA 2025	VA 2024	VA 2025	VA 2024	RA 2023	RA 2023	
5/851900-004000	Wasser- und Abwasserbauten und -anlagen					3412	1	40	0,00	0,00	0,00	0,00	0,00	0,00	1.287,90
SU 34	Summe Auszahlungen investive Gebarung														0,00
SA2	Saldo (2) Geldfluss aus der Investiven Gebarung (33 – 34)														0,00
SA3	Saldo (3) Nettofinanzierungssaldo (Saldo 1 + Saldo 2)														0,00
Finanzierungstätigkeit															
SU 35	Summe Einzahlungen aus der Finanzierungstätigkeit														0,00
SU 36	Summe Auszahlungen aus der Finanzierungstätigkeit														0,00
SA4	Saldo (4) Geldfluss aus der Finanzierungstätigkeit (35 – 36)														0,00
SA5	Saldo (5) Geldfluss aus der voranschlagswirksamen Gebarung (Saldo 3 + Saldo 4)														0,00
851910	Kanalbau BA 10														
Operative Gebarung															
SU 21 / 31	Summe Erträge / Einzahlungen operative Gebarung								0,00	0,00	0,00	0,00	0,00	0,00	0,00
1/851910-680000	Planmäßige Abschreibung							2226	1.000,00	1.000,00	1.000,56	1.000,56	0,00	0,00	0,00
SU 22 / 32	Summe Aufwendungen / Auszahlungen operative Gebarung								1.000,00	1.000,00	1.000,56	1.000,56	0,00	0,00	0,00
SA 0 / SA 1	(0) Nettoergebnis (21 - 22) / (1) Geldfluss operative Gebarung (31 – 32)								-1.000,00	-1.000,00	-1.000,56	-1.000,56	0,00	0,00	0,00
SA01	Saldo (01) Haushaltsrücklagen (230 - 240)								0,00	0,00	0,00	0,00	0,00	0,00	0,00
SA00	Saldo (00) Nettoergebnis nach Haushaltsrücklagen (Saldo 0 + Saldo 01)								-1.000,00	-1.000,00	-1.000,56	-1.000,56	0,00	0,00	0,00
Investive Gebarung															
SU 33	Summe Einzahlungen investive Gebarung														0,00
SU 34	Summe Auszahlungen investive Gebarung														0,00
SA2	Saldo (2) Geldfluss aus der Investiven Gebarung (33 – 34)														0,00
SA3	Saldo (3) Nettofinanzierungssaldo (Saldo 1 + Saldo 2)														0,00
Finanzierungstätigkeit															
SU 35	Summe Einzahlungen aus der Finanzierungstätigkeit														0,00
SU 36	Summe Auszahlungen aus der Finanzierungstätigkeit														0,00
SA4	Saldo (4) Geldfluss aus der Finanzierungstätigkeit (35 – 36)														0,00
SA5	Saldo (5) Geldfluss aus der voranschlagswirksamen Gebarung (Saldo 3 + Saldo 4)														0,00
851930	ABA BA 12														
Operative Gebarung															
2/851930+813000	Erträge aus der Auflösung von Investitionszuschüssen (Kapitaltransfers)							2127	200,00	200,00	156,76	156,76	0,00	0,00	0,00
SU 21 / 31	Summe Erträge / Einzahlungen operative Gebarung								200,00	200,00	156,76	156,76	0,00	0,00	0,00
SU 22 / 32	Summe Aufwendungen / Auszahlungen operative Gebarung								0,00	0,00	0,00	0,00	0,00	0,00	0,00
SA 0 / SA 1	(0) Nettoergebnis (21 - 22) / (1) Geldfluss operative Gebarung (31 – 32)								200,00	200,00	156,76	156,76	0,00	0,00	0,00
SA01	Saldo (01) Haushaltsrücklagen (230 - 240)								0,00	0,00	0,00	0,00	0,00	0,00	0,00

	MVAG		VC	VQ	Ergebnisvoranschlag			Finanzierungsvoranschlag		
	EH	FH			VA 2025	VA 2024	RA 2023	VA 2025	VA 2024	RA 2023
SA00	Saldo (00) Nettoergebnis nach Haushaltsrücklagen (Saldo 0 + Saldo 01)									
	200,00	0,00	200,00	0,00	156,76	3.000,00	11.200,00	7.838,00		
Investive Gebarung	6/851930+301000									
	0,00	0,00	0,00	0,00	0,00	3.000,00	11.200,00	7.838,00		
	Kapitaltransfers von Ländern, Landesfonds und Landeskammern									
		3331	1	33						
SU 33	Summe Einzahlungen investive Gebarung									
	0,00	0,00	0,00	0,00	0,00	3.000,00	11.200,00	7.838,00		
	5/851930-004000 Baukosten									
		3412	1	40						
SU 34	Summe Auszahlungen investive Gebarung									
	12.800,00				0,00	12.800,00	11.200,00	4.938,60		
	5/851930-004000 Baukosten									
SA2	Saldo (2) Geldfluss aus der Investiven Gebarung (33 – 34)									
	0,00				0,00	0,00	0,00	2.899,40		
SA3	Saldo (3) Nettofinanzierungssaldo (Saldo 1 + Saldo 2)									
	-9.800,00				0,00	-9.800,00	0,00	2.899,40		
Finanzierungstätigkeit	Summe Einzahlungen aus der Finanzierungstätigkeit									
	0,00				0,00	0,00	0,00	0,00		
SU 35	Summe Auszahlungen aus der Finanzierungstätigkeit									
	0,00				0,00	0,00	0,00	0,00		
SU 36	Saldo (4) Geldfluss aus der Finanzierungstätigkeit (35 – 36)									
	0,00				0,00	0,00	0,00	0,00		
SA4	Saldo (5) Geldfluss aus der voranschlagswirksamen Gebarung (Saldo 3 + Saldo 4)									
	-9.800,00				0,00	-9.800,00	0,00	2.899,40		
851940	Kanalbau Erweiterung Sierndorf									
Operative Gebarung	2/851940+813000									
	4.100,00		0,00		2.045,88	0,00	0,00	0,00		
	Erträge aus der Auflösung von Investitionszuschüssen (Kapitaltransfers)									
		2127								
	0,00	2116	3116	1	18	0,00	125.430,62	125.430,62		
SU 21 / 31	Summe Erträge / Einzahlungen operative Gebarung									
	4.100,00				2.045,88	0,00	0,00	0,00		
	1/851940-680000 Planmäßige Abschreibung									
		2226								
SU 22 / 32	Summe Aufwendungen / Auszahlungen operative Gebarung									
	26.500,00				26.265,66	0,00	0,00	0,00		
SA 0 / SA 1	(0) Nettoergebnis (21 - 22) / (1) Geldfluss operative Gebarung (31 – 32)									
	-22.400,00				101.210,84	0,00	0,00	0,00		
SA01	Saldo (01) Haushaltsrücklagen (230 - 240)									
	0,00				0,00	0,00	0,00	0,00		
SA00	Saldo (00) Nettoergebnis nach Haushaltsrücklagen (Saldo 0 + Saldo 01)									
	-22.400,00				101.210,84	0,00	0,00	0,00		
Investive Gebarung	Summe Einzahlungen investive Gebarung									
	0,00				0,00	0,00	0,00	0,00		
SU 33	Summe Auszahlungen investive Gebarung									
	0,00				0,00	0,00	0,00	134.362,16		
	5/851940-004000 Baukosten									
		3412	1	40						
SU 34	Summe Auszahlungen investive Gebarung									
	12.800,00				0,00	12.800,00	11.200,00	4.938,60		
SA2	Saldo (2) Geldfluss aus der Investiven Gebarung (33 – 34)									
	0,00				0,00	0,00	0,00	-134.362,16		
SA3	Saldo (3) Nettofinanzierungssaldo (Saldo 1 + Saldo 2)									
	-9.800,00				0,00	-9.800,00	0,00	-8.931,54		
Finanzierungstätigkeit	Summe Einzahlungen aus der Finanzierungstätigkeit									
	0,00				0,00	0,00	0,00	0,00		
SU 35	Summe Auszahlungen aus der Finanzierungstätigkeit									
	0,00				0,00	0,00	0,00	0,00		
SU 36	Saldo (4) Geldfluss aus der Finanzierungstätigkeit (35 – 36)									
	0,00				0,00	0,00	0,00	0,00		
SA4	Saldo (5) Geldfluss aus der voranschlagswirksamen Gebarung (Saldo 3 + Saldo 4)									
	-9.800,00				0,00	-9.800,00	0,00	-8.931,54		

	MVAG		VCQU		Ergebnisvoranschlag			Finanzierungsvoranschlag		
	EH	FH			VA 2025	VA 2024	RA 2023	VA 2025	VA 2024	RA 2023
851950	ABA BA 15									
Operative Gebarung										
2/851950+813000	Erträge aus der Auflösung von Investitionszuschüssen (Kapitaltransfers)		2127		3.600,00	0,00	3.204,00	0,00	0,00	0,00
6/851950+829910	Zuführung aus der Operativen Gebarung		2116	3116	0,00	0,00	21.937,10	0,00	0,00	21.937,10
SU 21 / 31	Summe Erträge / Einzahlungen operative Gebarung				3.600,00	0,00	25.141,10	0,00	0,00	21.937,10
1/851950-680000	Planmäßige Abschreibung		2226		20.200,00	19.000,00	19.071,00	0,00	0,00	0,00
SU 22 / 32	Summe Aufwendungen / Auszahlungen operative Gebarung				20.200,00	19.000,00	19.071,00	0,00	0,00	0,00
SA 0 / SA 1	(0) Nettoergebnis (21 - 22) / (1) Geldfluss operative Gebarung (31 - 32)				-16.600,00	-19.000,00	6.070,10	0,00	0,00	21.937,10
SA01	Saldo (01) Haushaltsrücklagen (230 - 240)				0,00	0,00	0,00	0,00	0,00	0,00
SA00	Saldo (00) Nettoergebnis nach Haushaltsrücklagen (Saldo 0 + Saldo 01)				-16.600,00	-19.000,00	6.070,10	0,00	0,00	0,00
Investive Gebarung										
6/851950+301000	Kapitaltransfers von Ländern, Landesfonds und Landeskammern		3331	1	0,00	0,00	0,00	1.100,00	21.000,00	0,00
SU 33	Summe Einzahlungen investive Gebarung				0,00	0,00	0,00	1.100,00	21.000,00	0,00
5/851950-004000	Baukosten		3412	1	0,00	0,00	0,00	1.100,00	10.000,00	21.937,10
SU 34	Summe Auszahlungen investive Gebarung				0,00	0,00	0,00	1.100,00	10.000,00	21.937,10
SA2	Saldo (2) Geldfluss aus der Investiven Gebarung (33 - 34)				0,00	0,00	0,00	0,00	11.000,00	-21.937,10
SA3	Saldo (3) Nettofinanzierungssaldo (Saldo 1 + Saldo 2)				0,00	0,00	0,00	0,00	11.000,00	0,00
Finanzierungstätigkeit										
SU 35	Summe Einzahlungen aus der Finanzierungstätigkeit				0,00	0,00	0,00	0,00	0,00	0,00
SU 36	Summe Auszahlungen aus der Finanzierungstätigkeit				0,00	0,00	0,00	0,00	0,00	0,00
SA4	Saldo (4) Geldfluss aus der Finanzierungstätigkeit (35 - 36)				0,00	0,00	0,00	0,00	0,00	0,00
SA5	Saldo (5) Geldfluss aus der voranschlagswirksamen Gebarung (Saldo 3 + Saldo 4)				0,00	0,00	0,00	0,00	11.000,00	0,00
851960	Betriebe der Abwasserbeseitigung									
Operative Gebarung										
SU 21 / 31	Summe Erträge / Einzahlungen operative Gebarung				0,00	0,00	0,00	0,00	0,00	0,00
SU 22 / 32	Summe Aufwendungen / Auszahlungen operative Gebarung				0,00	0,00	0,00	0,00	0,00	0,00
SA 0 / SA 1	(0) Nettoergebnis (21 - 22) / (1) Geldfluss operative Gebarung (31 - 32)				0,00	0,00	0,00	0,00	0,00	0,00
SA01	Saldo (01) Haushaltsrücklagen (230 - 240)				0,00	0,00	0,00	0,00	0,00	0,00
SA00	Saldo (00) Nettoergebnis nach Haushaltsrücklagen (Saldo 0 + Saldo 01)				0,00	0,00	0,00	0,00	0,00	0,00
Investive Gebarung										
SU 33	Summe Einzahlungen investive Gebarung				0,00	0,00	0,00	0,00	0,00	0,00
5/851960-004000	Kanalbau BA 17		3412	1	0,00	0,00	0,00	270.000,00	0,00	0,00
SU 34	Summe Auszahlungen investive Gebarung				0,00	0,00	0,00	270.000,00	0,00	0,00
SA2	Saldo (2) Geldfluss aus der Investiven Gebarung (33 - 34)				0,00	0,00	0,00	-270.000,00	0,00	0,00
SA3	Saldo (3) Nettofinanzierungssaldo (Saldo 1 + Saldo 2)				0,00	0,00	0,00	-270.000,00	0,00	0,00

Voranschlag 2025

Marktgemeinde Sierndorf

Ergebnis- und Finanzierungsvoranschlag Detailnachweis

	MVAG	VC	CQU	Ergebnisvoranschlag			Finanzierungsvoranschlag								
				EH	FH	3514 1	VA 2025	VA 2024	RA 2023	VA 2025	VA 2024	RA 2023			
Finanzierungsstätigkeit															
6/851960+346000								0,00	0,00	0,00	0,00	270.000,00	0,00	0,00	0,00
Finanzunternehmen															
SU 35												270.000,00	0,00	0,00	0,00
SU 36												0,00	0,00	0,00	0,00
SA4												270.000,00	0,00	0,00	0,00
SA5												0,00	0,00	0,00	0,00
852															
852000															
Operative Gebarung															
2/852000+829000				2116	3116	18		11.000,00	11.200,00	8.785,39		11.000,00	11.200,00		8.894,48
Sonstige Einnahmen															
2/852000+852000				2113	3113	12		365.000,00	360.000,00	358.470,45		365.000,00	360.000,00		351.819,65
Abfallwirtschaftsgebühr															
2/852000+852100				2113	3113	12		0,00	43.000,00	12.827,42		0,00	43.000,00		12.827,42
Einnahmen - Vvo (Gav Korneuburg)															
SU 21 / 31								376.000,00	414.200,00	380.083,26		376.000,00	414.200,00		373.541,55
1/852000-456000				2221	3221	23		4.300,00	3.500,00	4.205,84		4.300,00	3.500,00		4.205,84
Div. Bueromittel, Software inkl. Wartung															
1/852000-510000				2211	3211	20		5.500,00	5.200,00	4.527,58		5.500,00	5.200,00		4.527,58
Bezüge für Angestellte															
1/852000-580000				2212	3212	20		300,00	200,00	167,54		300,00	200,00		167,54
DGB für Familienbeihilfen															
1/852000-582000				2212	3212	20		1.100,00	1.100,00	901,46		1.100,00	1.100,00		901,46
Sonstige DGB zur Sozialen Sicherheit															
1/852000-591000				2214				400,00	500,00	457,75		400,00	0,00		0,00
Dotierung von Rückstellungen für Abfertigungen															
1/852000-592000				2214				100,00	100,00	90,61		100,00	0,00		0,00
Dotierung von Rückstellungen für Jubiläumszuwendungen															
1/852000-619100				2224	3224	24		2.600,00	1.400,00	420,00		2.600,00	1.400,00		420,00
Grünschnitt															
1/852000-680000				2226				600,00	600,00	1.169,16		600,00	0,00		0,00
Planmäßige Abschreibung															
1/852000-710000				2225	3225	24		800,00	800,00	844,56		800,00	800,00		844,56
Oeffentliche Abgaben															
1/852000-721000				2225	3225	22		6.900,00	6.200,00	5.234,20		6.900,00	6.200,00		5.234,20
Bezuage der Organe															
1/852000-721100				2225	3225	22		200,00	200,00	0,00		200,00	200,00		0,00
Diäeten, Reisegebuehren															
1/852000-724000				2225	3225	24		100,00	100,00	65,12		100,00	100,00		65,12
Reisegebuehren															
1/852000-728000				2225	3225	24		3.800,00	4.600,00	5.279,88		3.800,00	4.600,00		5.279,88
Miete für Container															
1/852000-728100				2225	3225	24		2.000,00	3.000,00	1.733,05		2.000,00	3.000,00		1.733,05
Ertgelte für sonstige Leistungen															
1/852000-729000				2225	3225	24		400,00	400,00	0,00		400,00	400,00		127,40
Sonstige Ausgaben															
1/852000-755000				2233	3233	27		306.100,00	336.800,00	261.039,89		306.100,00	336.800,00		261.039,89
Beiträge Gav Korneuburg															
1/852000-755100				2233	3233	27		30.400,00	30.200,00	30.245,64		30.400,00	30.200,00		30.245,64
Beiträge (Verwaltung) Gav Korneuburg															
SU 22 / 32								365.600,00	394.900,00	316.382,28		365.600,00	393.700,00		314.792,16
SA 0 / SA 1								10.400,00	19.300,00	63.700,98		11.500,00	20.500,00		58.749,39
1/852000-794001								0,00	0,00	5.496,68		0,00	0,00		0,00
Zuweisung an zweckgebundene Haushaltsrücklagen															
SA01								0,00	0,00	-5.496,68		0,00	0,00		0,00
Saldo (01) Haushaltsrücklagen (230 - 240)								0,00	0,00	-5.496,68		0,00	0,00		0,00

	MVAG		VCQU	Ergebnisvoranschlag			Finanzierungsvoranschlag		
	EH	FH		VA 2025	VA 2024	RA 2023	VA 2025	VA 2024	RA 2023
SA00	Saldo (00) Nettoergebnis nach Haushaltsrücklagen (Saldo 0 + Saldo 01)			10.400,00	19.300,00	58.204,30			
Investive Gebarung									
SU 33	Summe Einzahlungen investive Gebarung						0,00	0,00	0,00
1/852000-042000	Mülltonnen und Sammelplätze			0,00	0,00	0,00	1.000,00	1.000,00	606,55
SU 34	Summe Auszahlungen investive Gebarung						1.000,00	1.000,00	606,55
SA2	Saldo (2) Geldfluss aus der Investiven Gebarung (33 – 34)						-1.000,00	-1.000,00	-606,55
SA3	Saldo (3) Nettofinanzierungssaldo (Saldo 1 + Saldo 2)						10.500,00	19.500,00	58.142,84
Finanzierungstätigkeit									
SU 35	Summe Einzahlungen aus der Finanzierungstätigkeit						0,00	0,00	0,00
SU 36	Summe Auszahlungen aus der Finanzierungstätigkeit						0,00	0,00	0,00
SA4	Saldo (4) Geldfluss aus der Finanzierungstätigkeit (35 – 36)						0,00	0,00	0,00
SA5	Saldo (5) Geldfluss aus der voranschlagswirksamen Gebarung (Saldo 3 + Saldo 4)						10.500,00	19.500,00	58.142,84
852100 Betriebe der Müllbeseitigung									
Operative Gebarung									
2/852100+828000	Rückersätze von Aufwendungen			37.300,00	0,00	0,00	37.300,00	0,00	0,00
2/852100+829000	Sonstige Einnahmen			1.000,00	1.000,00	0,00	1.000,00	1.000,00	0,00
2/852100+829100	Sonstige Einnahmen-Widerrechtlichen Ablagerung			100,00	100,00	0,00	100,00	100,00	0,00
2/852100+852000	Abfallwirtschaftsabgabe			74.000,00	72.000,00	71.667,28	74.000,00	72.000,00	69.432,92
SU 21 / 31	Summe Erträge / Einzahlungen operative Gebarung			112.400,00	73.100,00	71.667,28	112.400,00	73.100,00	69.432,92
SU 22 / 32	Summe Aufwendungen / Auszahlungen operative Gebarung			0,00	0,00	0,00	0,00	0,00	0,00
SA 0 / SA 1	(0) Nettoergebnis (21 - 22) / (1) Geldfluss operative Gebarung (31 – 32)			112.400,00	73.100,00	71.667,28	112.400,00	73.100,00	69.432,92
SA01	Saldo (01) Haushaltsrücklagen (230 - 240)			0,00	0,00	0,00	0,00	0,00	0,00
SA00	Saldo (00) Nettoergebnis nach Haushaltsrücklagen (Saldo 0 + Saldo 01)			112.400,00	73.100,00	71.667,28			
Investive Gebarung									
SU 33	Summe Einzahlungen investive Gebarung						0,00	0,00	0,00
SU 34	Summe Auszahlungen investive Gebarung						0,00	0,00	0,00
SA2	Saldo (2) Geldfluss aus der Investiven Gebarung (33 – 34)						0,00	0,00	0,00
SA3	Saldo (3) Nettofinanzierungssaldo (Saldo 1 + Saldo 2)						112.400,00	73.100,00	69.432,92
Finanzierungstätigkeit									
SU 35	Summe Einzahlungen aus der Finanzierungstätigkeit						0,00	0,00	0,00
SU 36	Summe Auszahlungen aus der Finanzierungstätigkeit						0,00	0,00	0,00
SA4	Saldo (4) Geldfluss aus der Finanzierungstätigkeit (35 – 36)						0,00	0,00	0,00
SA5	Saldo (5) Geldfluss aus der voranschlagswirksamen Gebarung (Saldo 3 + Saldo 4)						112.400,00	73.100,00	69.432,92

	MVAG	VC	CQU	Ergebnisvoranschlag		Finanzierungsvoranschlag		RA 2023	VA 2025	VA 2024	RA 2023	VA 2025	VA 2024	RA 2023
				EH	FH	VA 2025	VA 2024							
852200	Betriebe der Müllbeseitigung													
Operative Gebarung														
2/852200+828000	Rückersätze von Ausgaben ASZ	2116	3116	18	1.500,00	1.500,00	1.500,00	1.500,00	1.500,00	1.500,00	1.494,00	1.500,00	1.500,00	1.494,00
SU 21 / 31	Summe Erträge / Einzahlungen operative Gebarung				1.500,00	1.500,00	1.500,00	1.500,00	1.500,00	1.500,00	1.494,00	1.500,00	1.500,00	1.494,00
1/852200-680000	Planmäßige Abschreibung	2226			100,00	100,00	0,00	0,00	0,00	0,00	140,06	0,00	0,00	0,00
1/852200-755000	Beiträge an GeSuG	2233	3233	27	93.300,00	93.300,00	93.300,00	93.300,00	93.300,00	93.300,00	76.500,00	93.300,00	93.300,00	76.500,00
SU 22 / 32	Summe Aufwendungen / Auszahlungen operative Gebarung				93.400,00	93.400,00	93.300,00	93.300,00	93.300,00	93.300,00	76.640,06	93.300,00	93.300,00	76.500,00
SA 0 / SA 1	(0) Nettoergebnis (21 - 22) / (1) Geldfluss operative Gebarung (31 - 32)				-91.900,00	-91.900,00	-91.800,00	-91.800,00	-91.800,00	-91.800,00	-75.146,06	-91.800,00	-91.800,00	-75.006,00
SA01	Saldo (01) Haushaltsrücklagen (230 - 240)				0,00	0,00	0,00	0,00	0,00	0,00	0,00	0,00	0,00	0,00
SA00	Saldo (00) Nettoergebnis nach Haushaltsrücklagen (Saldo 0 + Saldo 01)				-91.900,00	-91.900,00	-91.800,00	-91.800,00	-91.800,00	-91.800,00	-75.146,06	-91.800,00	-91.800,00	-75.006,00
Investive Gebarung														
SU 33	Summe Einzahlungen investive Gebarung				0,00	0,00	0,00	0,00	0,00	0,00	0,00	0,00	0,00	0,00
SU 34	Summe Auszahlungen investive Gebarung				0,00	0,00	0,00	0,00	0,00	0,00	0,00	0,00	0,00	0,00
SA2	Saldo (2) Geldfluss aus der Investiven Gebarung (33 - 34)				0,00	0,00	0,00	0,00	0,00	0,00	0,00	0,00	0,00	0,00
SA3	Saldo (3) Nettofinanzierungssaldo (Saldo 1 + Saldo 2)				-91.800,00	-91.800,00	-91.800,00	-91.800,00	-91.800,00	-91.800,00	-91.800,00	-91.800,00	-91.800,00	-75.006,00
Finanzierungstätigkeit														
SU 35	Summe Einzahlungen aus der Finanzierungstätigkeit				0,00	0,00	0,00	0,00	0,00	0,00	0,00	0,00	0,00	0,00
SU 36	Summe Auszahlungen aus der Finanzierungstätigkeit				0,00	0,00	0,00	0,00	0,00	0,00	0,00	0,00	0,00	0,00
SA4	Saldo (4) Geldfluss aus der Finanzierungstätigkeit (35 - 36)				0,00	0,00	0,00	0,00	0,00	0,00	0,00	0,00	0,00	0,00
SA5	Saldo (5) Geldfluss aus der voranschlagswirksamen Gebarung (Saldo 3 + Saldo 4)				-91.800,00	-91.800,00	-91.800,00	-91.800,00	-91.800,00	-91.800,00	-91.800,00	-91.800,00	-91.800,00	-75.006,00
853	Betriebe für die Errichtung und Verwaltung von Wohn- und Ges													
853000	Betrieb f.Wohn- und Geschäftsgebäude													
Operative Gebarung														
2/853000+810000	Miete Alter Bauhof	2114	3114	13	300,00	300,00	300,00	300,00	300,00	300,00	300,00	300,00	300,00	300,00
2/853000+811000	Mieten und Betriebskostensätze allgemein	2115	3115	14	3.000,00	3.000,00	3.000,00	3.000,00	3.000,00	3.000,00	5.287,84	3.000,00	3.000,00	5.287,84
2/853000+811100	Mieten und Betriebskostensätze Firma Pajcek GmbH	2115	3115	14	0,00	0,00	0,00	0,00	0,00	0,00	17.290,81	0,00	0,00	17.290,81
2/853000+811200	Mieten und Betriebskostensätze Dr. Lach-Matoni	2115	3115	14	16.000,00	16.000,00	16.000,00	16.000,00	16.000,00	16.000,00	14.646,14	16.000,00	15.000,00	14.646,14
2/853000+811300	Mieten und Betriebskostensätze Sigl	2115	3115	14	2.200,00	2.200,00	2.200,00	2.200,00	2.200,00	2.200,00	2.160,00	2.200,00	2.200,00	2.160,00
2/853000+811400	Mieten und Betriebskostensätze Raika	2115	3115	14	17.800,00	17.800,00	17.800,00	17.800,00	17.800,00	17.800,00	22.352,11	17.800,00	13.000,00	22.352,11
2/853000+811500	Mieten und Betriebskostensätze Sandra Gergely	2115	3115	14	100,00	100,00	100,00	100,00	100,00	100,00	100,00	100,00	100,00	100,00
2/853000+811600	Mieten und Betriebskostensätze Firma RODIC Gastro GmbH	2115	3115	14	0,00	0,00	0,00	0,00	0,00	0,00	7.575,81	0,00	30.000,00	7.575,81
2/853000+811700	Mieten und Betriebskostensätze Tigeluxe Hotel & Gastro GmbH	2115	3115		22.000,00	22.000,00	22.000,00	22.000,00	22.000,00	0,00	0,00	22.000,00	0,00	0,00

	MVAG		VCQU		Ergebnisvoranschlag			Finanzierungsvoranschlag		
	EH	FH			VA 2025	VA 2024	RA 2023	VA 2025	VA 2024	RA 2023
2/853000+829000	Sonstige Einnahmen	2116	3116	18	200,00	200,00	120,00	200,00	200,00	120,00
SU 21 / 31	Summe Erträge / Einzahlungen operative Gebarung				61.600,00	63.800,00	69.832,71	61.600,00	63.800,00	69.832,71
1/853000-451000	Brennstoffe Raika	2221	3221	23	4.000,00	4.000,00	3.148,18	4.000,00	4.000,00	3.148,18
1/853000-451100	Brennstoffe Wiener Straße 8	2221	3221	23	2.500,00	2.400,00	2.271,70	2.500,00	2.400,00	2.271,70
1/853000-451200	Brennstoffe Prager Straße 2	2221	3221	23	1.300,00	1.300,00	1.281,21	1.300,00	1.300,00	1.281,21
1/853000-600000	Strom	2222	3222	24	2.500,00	5.000,00	5.164,96	2.500,00	5.000,00	5.164,96
1/853000-614000	Instandhaltung von Gebäuden	2224	3224	24	3.500,00	3.500,00	1.196,03	3.500,00	3.500,00	909,37
1/853000-631000	Telefon, Telegraf, Telex	2222	3222	24	100,00	100,00	0,00	100,00	100,00	0,00
1/853000-700000	Miet- und Pachtaufwand	2223	3223	24	13.000,00	13.000,00	13.723,79	13.000,00	13.000,00	13.723,79
1/853000-710000	Oeffentliche Abgaben	2225	3225	24	1.900,00	1.900,00	1.642,89	1.900,00	1.900,00	1.642,89
1/853000-729000	Sonstige Ausgaben-Kommunikationszentrum	2225	3225	24	200,00	200,00	190,00	200,00	200,00	190,00
SU 22 / 32	Summe Aufwendungen / Auszahlungen operative Gebarung				29.000,00	31.400,00	28.618,76	29.000,00	31.400,00	28.332,10
SA 0 / SA 1	(0) Nettoergebnis (21 - 22) / (1) Geldfluss operative Gebarung (31 - 32)				32.600,00	32.400,00	41.213,95	32.600,00	32.400,00	41.500,61
SA01	Saldo (01) Haushaltsrücklagen (230 - 240)				0,00	0,00	0,00	0,00	0,00	0,00
SA00	Saldo (00) Nettoergebnis nach Haushaltsrücklagen (Saldo 0 + Saldo 01)				32.600,00	32.400,00	41.213,95	32.600,00	32.400,00	41.500,61
Investive Gebarung										
SU 33	Summe Einzahlungen investive Gebarung				0,00	0,00	0,00	0,00	0,00	0,00
SU 34	Summe Auszahlungen investive Gebarung				0,00	0,00	0,00	0,00	0,00	0,00
SA2	Saldo (2) Geldfluss aus der Investiven Gebarung (33 - 34)				0,00	0,00	0,00	0,00	0,00	0,00
SA3	Saldo (3) Nettofinanzierungssaldo (Saldo 1 + Saldo 2)									
Finanzierungstätigkeit										
SU 35	Summe Einzahlungen aus der Finanzierungstätigkeit				0,00	0,00	0,00	0,00	0,00	0,00
SU 36	Summe Auszahlungen aus der Finanzierungstätigkeit				0,00	0,00	0,00	0,00	0,00	0,00
SA4	Saldo (4) Geldfluss aus der Finanzierungstätigkeit (35 - 36)				0,00	0,00	0,00	0,00	0,00	0,00
SA5	Saldo (5) Geldfluss aus der voranschlagswirksamen Gebarung (Saldo 3 + Saldo 4)				32.600,00	32.400,00	41.500,61	32.600,00	32.400,00	41.500,61
859	Sonstige Betriebe mit marktbestimmter Tätigkeit									
859000	Sonstige Betriebe mit marktbestimmter Tätigkeit									
Operative Gebarung										
SU 21 / 31	Summe Erträge / Einzahlungen operative Gebarung				0,00	0,00	0,00	0,00	0,00	0,00
1/859000-728000	Entgelte für sonstige Leistungen - nötig Glasfaser	2225	3225	24	0,00	0,00	0,00	0,00	0,00	286,59
SU 22 / 32	Summe Aufwendungen / Auszahlungen operative Gebarung				0,00	0,00	0,00	0,00	0,00	286,59
SA 0 / SA 1	(0) Nettoergebnis (21 - 22) / (1) Geldfluss operative Gebarung (31 - 32)				0,00	0,00	0,00	0,00	0,00	-286,59
SA01	Saldo (01) Haushaltsrücklagen (230 - 240)				0,00	0,00	0,00	0,00	0,00	0,00
SA00	Saldo (00) Nettoergebnis nach Haushaltsrücklagen (Saldo 0 + Saldo 01)				0,00	0,00	0,00	0,00	0,00	0,00

	MVAG		VCQU	Ergebnisvoranschlag		Finanzierungsvoranschlag		RA 2023	Finanzierungsvoranschlag		RA 2023
	EH	FH		VA 2025	VA 2024	VA 2025	VA 2024		VA 2025	VA 2024	
Investive Gebarung											
SU 33									0,00	0,00	0,00
SU 34									0,00	0,00	0,00
SA2									0,00	0,00	0,00
SA3									0,00	0,00	-286,59
Finanzierungstätigkeit											
SU 35									0,00	0,00	0,00
SU 36									0,00	0,00	0,00
SA4									0,00	0,00	0,00
SA5									0,00	0,00	-286,59
87 Wirtschaftliche Unternehmungen											
870 Elektrizitätsversorgung											
870000 Elektrizitätsversorgung											
Operative Gebarung											
2/870000+810000			13						100,00	13.500,00	15.587,38
2/870000+813000									2.100,00	2.100,00	2.113,20
2/870000+829910			18						0,00	0,00	3.348,20
SU 21 / 31 Summe Erträge / Einzahlungen operative Gebarung									2.200,00	15.600,00	21.048,78
1/870000-720000			24						17.000,00	17.000,00	16.545,35
1/870000-728000			24						200,00	200,00	162,00
1/870000-729910			24						0,00	0,00	10,08
SU 22 / 32 Summe Aufwendungen / Auszahlungen operative Gebarung									17.200,00	17.200,00	16.717,43
SA 0 / SA 1 (0) Nettoergebnis (21 - 22) / (1) Geldfluss operative Gebarung (31 - 32)									-15.000,00	-1.600,00	4.331,35
SA01 Saldo (01) Haushaltsrücklagen (230 - 240)									0,00	0,00	0,00
SA00 Saldo (00) Nettoergebnis nach Haushaltsrücklagen (Saldo 0 + Saldo 01)									-15.000,00	-1.600,00	4.331,35
Investive Gebarung											
SU 33									0,00	0,00	0,00
SU 34									0,00	0,00	0,00
SA2									0,00	0,00	0,00
SA3									-17.100,00	-3.700,00	2.218,15
Finanzierungstätigkeit											
SU 35									0,00	0,00	0,00
SU 36									0,00	0,00	0,00
SA4									0,00	0,00	0,00

	MVAG	VC	CQU	Ergebnisvoranschlag			Finanzierungsvoranschlag			
				VA 2025	VA 2024	RA 2023	VA 2025	VA 2024	RA 2023	
SA5	Saldo (5) Geldfluss aus der voranschlagswirksamen Gebarung (Saldo 3 + Saldo 4)									
870100	Photovoltaikanlage UP									
Operative Gebarung										
2/870100+813000			2127	300,00	300,00	250,00	0,00	0,00	0,00	0,00
	Erträge aus der Auflösung von Investitionszuschüssen (Kapitaltransfers)									
SU 21 / 31	Summe Erträge / Einzahlungen operative Gebarung									
1/870100-680000			2226	800,00	800,00	828,68	0,00	0,00	0,00	0,00
5/870100-729910			2225 3225 1 24	0,00	0,00	559,73	0,00	0,00	0,00	559,73
SU 22 / 32	Summe Aufwendungen / Auszahlungen operative Gebarung									
SA 0 / SA 1	(0) Nettoergebnis (21 - 22) / (1) Geldfluss operative Gebarung (31 - 32)									
SA01				0,00	0,00	0,00	0,00	0,00	0,00	0,00
SA00				-500,00	-500,00	-1.138,41	0,00	0,00	0,00	0,00
	Saldo (00) Nettoergebnis nach Haushaltsrücklagen (Saldo 0 + Saldo 01)									
				-500,00	-500,00	-1.138,41	0,00	0,00	0,00	0,00
Investive Gebarung										
6/870100+300000			3331 1 33	0,00	0,00	0,00	0,00	0,00	0,00	3.750,00
	Kapitaltransfers von Bund, Bundesfonds und Bundeskammern									
SU 33	Summe Einzahlungen investive Gebarung									
SU 34				0,00	0,00	0,00	0,00	0,00	0,00	3.750,00
SA2	Summe Auszahlungen investive Gebarung									
SA3	Saldo (2) Geldfluss aus der Investiven Gebarung (33 - 34)									
				0,00	0,00	0,00	0,00	0,00	0,00	3.750,00
	Saldo (3) Nettofinanzierungssaldo (Saldo 1 + Saldo 2)									
				-500,00	-500,00	-1.138,41	0,00	0,00	0,00	3.190,27
Finanzierungstätigkeit										
SU 35	Summe Einzahlungen aus der Finanzierungstätigkeit									
1/870100-347000			3613 65	0,00	0,00	0,00	300,00	100,00	0,00	0,00
	Investitionsdarlehen von Unternehmen (ohne Finanzunternehmen) und anderen									
SU 36	Summe Auszahlungen aus der Finanzierungstätigkeit									
SA4	Saldo (4) Geldfluss aus der Finanzierungstätigkeit (35 - 36)									
SA5	Saldo (5) Geldfluss aus der voranschlagswirksamen Gebarung (Saldo 3 + Saldo 4)									
				0,00	0,00	0,00	300,00	-100,00	-100,00	0,00
				300,00	300,00	262,94	0,00	0,00	0,00	0,00
870200	Photovoltaikanlage - FF-Haus HÖB									
Operative Gebarung										
2/870200+813000			2127	300,00	300,00	262,94	0,00	0,00	0,00	0,00
	Erträge aus der Auflösung von Investitionszuschüssen (Kapitaltransfers)									
SU 21 / 31	Summe Erträge / Einzahlungen operative Gebarung									
1/870200-680000			2226	400,00	400,00	442,74	0,00	0,00	0,00	0,00
5/870200-729910			2225 3225 1 24	0,00	0,00	274,70	0,00	0,00	0,00	274,70
SU 22 / 32	Summe Aufwendungen / Auszahlungen operative Gebarung									
SA 0 / SA 1	(0) Nettoergebnis (21 - 22) / (1) Geldfluss operative Gebarung (31 - 32)									
SA01				0,00	0,00	0,00	0,00	0,00	0,00	0,00
SA00				-100,00	-100,00	-454,50	0,00	0,00	0,00	0,00
	Saldo (00) Nettoergebnis nach Haushaltsrücklagen (Saldo 0 + Saldo 01)									
				-100,00	-100,00	-454,50	0,00	0,00	0,00	0,00

	MVAG	VC	CQU	Ergebnisvoranschlag		Finanzierungsvoranschlag		RA 2023	VA 2025	VA 2024	RA 2023	VA 2025	VA 2024	RA 2023	
				EH	FH	VA 2025	VA 2024								
SA5	Saldo (5) Geldfluss aus der voranschlagswirksamen Gebarung (Saldo 3 + Saldo 4)														
870400	Photovoltaikanlage - FF-Haus OM														
Operative Gebarung	Erträge aus der Auflösung von Investitionszuschüssen (Kapitaltransfers)														
2/870400+813000					2127			494,64	500,00	500,00	494,64	0,00	0,00	0,00	1.712,30
SU 21 / 31	Summe Erträge / Einzahlungen operative Gebarung														
1/870400-680000					2226			828,68	800,00	800,00	828,68	0,00	0,00	0,00	0,00
5/870400-729910					2225	3225	1	559,78	0,00	0,00	559,78	0,00	0,00	0,00	559,78
SU 22 / 32	Summe Aufwendungen / Auszahlungen operative Gebarung														
SA 0 / SA 1					800,00			1.388,46	800,00	800,00	1.388,46	0,00	0,00	0,00	559,78
SA01					-300,00			-893,82	-300,00	-300,00	-893,82	0,00	0,00	0,00	-559,78
SA00					0,00			0,00	0,00	0,00	0,00	0,00	0,00	0,00	0,00
					-300,00			-893,82	-300,00	-300,00	-893,82	0,00	0,00	0,00	0,00
Investive Gebarung	Kapitaltransfers von Bund, Bundesfonds und Bundeskammern														
6/870400+300000					3331	1	33	0,00	0,00	0,00	0,00	0,00	0,00	0,00	3.750,00
SU 33	Summe Einzahlungen investive Gebarung														
SU 34								0,00	0,00	0,00	0,00	0,00	0,00	0,00	3.750,00
SA2								0,00	0,00	0,00	0,00	0,00	0,00	0,00	0,00
SA3								0,00	0,00	0,00	0,00	0,00	0,00	0,00	3.190,22
Finanzierungstätigkeit	Summe Einzahlungen aus der Finanzierungstätigkeit														
SU 35					3613	65		0,00	0,00	0,00	0,00	400,00	500,00	0,00	0,00
1/870400-347000					(ohne Finanzunternehmen) und anderen			0,00	0,00	0,00	0,00	400,00	500,00	0,00	0,00
SU 36	Summe Auszahlungen aus der Finanzierungstätigkeit														
SA4								0,00	0,00	0,00	0,00	400,00	500,00	0,00	0,00
SA5								0,00	0,00	0,00	0,00	400,00	500,00	0,00	3.190,22
870500	Photovoltaikanlage - FF-Haus OO														
Operative Gebarung	Erträge aus der Auflösung von Investitionszuschüssen (Kapitaltransfers)														
2/870500+813000					2127			494,64	500,00	500,00	494,64	0,00	0,00	0,00	0,00
SU 21 / 31	Summe Erträge / Einzahlungen operative Gebarung														
1/870500-680000					2226			828,68	800,00	800,00	828,68	0,00	0,00	0,00	0,00
5/870500-729910					2225	3225	1	559,77	0,00	0,00	559,77	0,00	0,00	0,00	559,77
SU 22 / 32	Summe Aufwendungen / Auszahlungen operative Gebarung														
SA 0 / SA 1					800,00			1.388,45	800,00	800,00	1.388,45	0,00	0,00	0,00	559,77
SA01					-300,00			-893,81	-300,00	-300,00	-893,81	0,00	0,00	0,00	-559,77
SA00					0,00			0,00	0,00	0,00	0,00	0,00	0,00	0,00	0,00
					-300,00			-893,81	-300,00	-300,00	-893,81	0,00	0,00	0,00	0,00

	MVAG		VC QU		Ergebnisvoranschlag			Finanzierungsvoranschlag		
	EH	FH			VA 2025	VA 2024	RA 2023	VA 2025	VA 2024	RA 2023
Investive Gebarung										
6/870500+300000	Kapitaltransfers von Bund, Bundesfonds und Bundeskammern	3331	1	33	0,00	0,00	0,00	0,00	0,00	3.750,00
SU 33	Summe Einzahlungen investive Gebarung									3.750,00
SU 34	Summe Auszahlungen investive Gebarung									0,00
SA2	Saldo (2) Geldfluss aus der Investiven Gebarung (33 – 34)									3.750,00
SA3	Saldo (3) Nettofinanzierungssaldo (Saldo 1 + Saldo 2)									3.190,23
Finanzierungstätigkeit										
SU 35	Summe Einzahlungen aus der Finanzierungstätigkeit									0,00
1/870500-347000	Investitionsdarlehen von Unternehmen (ohne Finanzunternehmen) und anderen	3613		65	0,00	0,00	0,00	200,00	400,00	0,00
SU 36	Summe Auszahlungen aus der Finanzierungstätigkeit									0,00
SA4	Saldo (4) Geldfluss aus der Finanzierungstätigkeit (35 – 36)									0,00
SA5	Saldo (5) Geldfluss aus der voranschlagswirksamen Gebarung (Saldo 3 + Saldo 4)									3.190,23
870600	Photovoltaikanlage - FF-Haus SG									
Operative Gebarung										
2/870600+813000	Erträge aus der Auflösung von Investitionszuschüssen (Kapitaltransfers)			2127	1.500,00	1.500,00	1.467,60	0,00	0,00	0,00
6/870600+829910	Sonstige Erträge	2116	3116	1	18	0,00	10,08	0,00	0,00	10,08
SU 21 / 31	Summe Erträge / Einzahlungen operative Gebarung									10,08
1/870600-680000	Planmäßige Abschreibung			2226	2.500,00	2.500,00	2.482,39	0,00	0,00	0,00
SU 22 / 32	Summe Aufwendungen / Auszahlungen operative Gebarung									0,00
SA 0 / SA 1	(0) Nettoergebnis (21 - 22) / (1) Geldfluss operative Gebarung (31 – 32)									10,08
SA01	Saldo (01) Haushaltsrücklagen (230 - 240)									0,00
SA00	Saldo (00) Nettoergebnis nach Haushaltsrücklagen (Saldo 0 + Saldo 01)									0,00
Investive Gebarung										
6/870600+300000	Kapitaltransfers von Bund, Bundesfonds und Bundeskammern	3331	1	33	0,00	0,00	0,00	0,00	0,00	10.125,00
SU 33	Summe Einzahlungen investive Gebarung									10.125,00
SU 34	Summe Auszahlungen investive Gebarung									0,00
SA2	Saldo (2) Geldfluss aus der Investiven Gebarung (33 – 34)									10.125,00
SA3	Saldo (3) Nettofinanzierungssaldo (Saldo 1 + Saldo 2)									10.135,08
Finanzierungstätigkeit										
SU 35	Summe Einzahlungen aus der Finanzierungstätigkeit									0,00
1/870600-347000	Investitionsdarlehen von Unternehmen (ohne Finanzunternehmen) und anderen	3613		65	0,00	0,00	0,00	1.000,00	1.500,00	0,00
SU 36	Summe Auszahlungen aus der Finanzierungstätigkeit									0,00
SA4	Saldo (4) Geldfluss aus der Finanzierungstätigkeit (35 – 36)									0,00

Voranschlag 2025

Marktgemeinde Sierndorf

Ergebnis- und Finanzierungsvoranschlag Detailnachweis

	MVAG		VC QU	Ergebnisvoranschlag			Finanzierungsvoranschlag			
	EH	FH		VA 2025	VA 2024	RA 2023	VA 2025	VA 2024	RA 2023	
Investive Gebarung										
6/870800+300000			3331 1 33	0,00	0,00	0,00	0,00	0,00	0,00	3.750,00
Kapitaltransfers von Bund, Bundesfonds und Bundeskammern										
SU 33										3.750,00
Summe Einzahlungen investive Gebarung										0,00
SU 34										0,00
Summe Auszahlungen investive Gebarung										0,00
SA2										3.750,00
Saldo (2) Geldfluss aus der Investiven Gebarung (33 – 34)										0,00
SA3										3.190,24
Saldo (3) Nettofinanzierungssaldo (Saldo 1 + Saldo 2)										0,00
Finanzierungstätigkeit										
SU 35										0,00
Summe Einzahlungen aus der Finanzierungstätigkeit										0,00
1/870800-347000			3613 65	0,00	0,00	0,00	500,00	400,00	0,00	0,00
Investitionsdarlehen von Unternehmen (ohne Finanzunternehmen) und anderen										
SU 36										0,00
Summe Auszahlungen aus der Finanzierungstätigkeit										400,00
SA4										0,00
Saldo (4) Geldfluss aus der Finanzierungstätigkeit (35 – 36)										-400,00
SA5										3.190,24
Saldo (5) Geldfluss aus der voranschlagswirksamen Gebarung (Saldo 3 + Saldo 4)										-400,00
89										
Wirtschaftliche Unternehmungen (Fortsetzung)										
894										
Stadhallen, Kongresshäuser										
894000										
Neubau Veranstaltungssaal										
Operative Gebarung										
2/894000+810000			2114 3114 13	4.000,00	4.000,00	120,00	4.000,00	4.000,00	4.000,00	120,00
Einnahmen aus Veranstaltungen										
2/894000+861100			2121 3121 15	2.200,00	2.400,00	9.445,22	2.200,00	2.400,00	2.400,00	9.445,22
Zinszuschüsse des Landes										
SU 21 / 31										9.565,22
Summe Erträge / Einzahlungen operative Gebarung										6.200,00
1/894000-650000			2241 3241 25	24.000,00	26.300,00	23.817,74	24.000,00	26.300,00	26.300,00	23.817,74
Kreditzinsen										
SU 22 / 32										23.817,74
Summe Aufwendungen / Auszahlungen operative Gebarung										24.000,00
SA 0 / SA 1										-14.252,52
(0) Nettoergebnis (21 - 22) / (1) Geldfluss operative Gebarung (31 – 32)										-17.800,00
SA01										0,00
Saldo (01) Haushaltsrücklagen (230 - 240)										0,00
SA00										-14.252,52
Saldo (00) Nettoergebnis nach Haushaltsrücklagen (Saldo 0 + Saldo 01)										0,00
Investive Gebarung										
SU 33										0,00
Summe Einzahlungen investive Gebarung										0,00
SU 34										0,00
Summe Auszahlungen investive Gebarung										0,00
SA2										0,00
Saldo (2) Geldfluss aus der Investiven Gebarung (33 – 34)										0,00
SA3										-14.252,52
Saldo (3) Nettofinanzierungssaldo (Saldo 1 + Saldo 2)										-19.900,00
Finanzierungstätigkeit										
SU 35										0,00
Summe Einzahlungen aus der Finanzierungstätigkeit										0,00
1/894000-346000			3614 65	0,00	0,00	0,00	54.600,00	52.200,00	52.200,00	52.124,79
Tilgung von Bankdarlehen										
SU 36										52.124,79
Summe Auszahlungen aus der Finanzierungstätigkeit										-52.200,00
SA4										-52.200,00
Saldo (4) Geldfluss aus der Finanzierungstätigkeit (35 – 36)										-52.200,00

	MVAG		VC	QU	Ergebnisvoranschlag		Finanzierungsvoranschlag		
	EH	FH			VA 2025	VA 2024	VA 2025	VA 2024	RA 2023
SA5	Saldo (5) Geldfluss aus der voranschlagswirksamen Gebarung (Saldo 3 + Saldo 4)								
							-72.400,00	-72.100,00	-66.377,31

	MVAG		VCQU		Ergebnisvoranschlag		Finanzierungsvoranschlag		RA 2023	VA 2025	VA 2024	RA 2023	VA 2025	VA 2024	RA 2023		
	EH	FH			VA 2025	VA 2024	VA 2025	VA 2024									
9 Finanzwirtschaft																	
90																	
Gesonderte Verwaltung																	
900																	
Gesonderte Verwaltung																	
900000																	
Operative Gebarung																	
2/900000+816000					2114	3114	13		1.400,00	1.400,00	1.300,00	696,71	1.400,00	1.300,00	696,71	696,71	
SU 21 / 31								Summe Erträge / Einzahlungen operative Gebarung	1.400,00	1.400,00	1.300,00	696,71	1.400,00	1.300,00	696,71	696,71	
SU 22 / 32								Summe Aufwendungen / Auszahlungen operative Gebarung	0,00	0,00	0,00	0,00	0,00	0,00	0,00	0,00	
SA 0 / SA 1								(0) Nettoergebnis (21 - 22) / (1) Geldfluss operative Gebarung (31 - 32)	1.400,00	1.400,00	1.300,00	696,71	1.400,00	1.300,00	696,71	696,71	
SA01								Saldo (01) Haushaltsrücklagen (230 - 240)	0,00	0,00	0,00	0,00	0,00	0,00	0,00	0,00	
SA00								Saldo (00) Nettoergebnis nach Haushaltsrücklagen (Saldo 0 + Saldo 01)	1.400,00	1.400,00	1.300,00	696,71	1.400,00	1.300,00	696,71	696,71	
Investive Gebarung																	
SU 33								Summe Einzahlungen investive Gebarung		0,00	0,00		0,00	0,00		0,00	
SU 34								Summe Auszahlungen investive Gebarung		0,00	0,00		0,00	0,00		0,00	
SA2								Saldo (2) Geldfluss aus der Investiven Gebarung (33 - 34)		0,00	0,00		0,00	0,00		0,00	
SA3								Saldo (3) Nettofinanzierungssaldo (Saldo 1 + Saldo 2)		1.400,00	1.300,00		1.400,00	1.300,00		696,71	
Finanzierungstätigkeit																	
SU 35								Summe Einzahlungen aus der Finanzierungstätigkeit		0,00	0,00		0,00	0,00		0,00	
SU 36								Summe Auszahlungen aus der Finanzierungstätigkeit		0,00	0,00		0,00	0,00		0,00	
SA4								Saldo (4) Geldfluss aus der Finanzierungstätigkeit (35 - 36)		0,00	0,00		0,00	0,00		0,00	
SA5								Saldo (5) Geldfluss aus der voranschlagswirksamen Gebarung (Saldo 3 + Saldo 4)		1.400,00	1.300,00		1.400,00	1.300,00		696,71	
91																	
Kapitalvermögen und Stiftungen ohne eigene Rechtspersönlichkeit																	
910								Geldverkehr									
910000								Geldverkehr									
Operative Gebarung																	
2/910000+823000					2131	3131	14	Zinsen der Giro- und Spargirokonten	1.000,00	1.000,00	1.000,00	120,14	1.000,00	1.000,00	1.000,00	120,14	
SU 21 / 31								Summe Erträge / Einzahlungen operative Gebarung	1.000,00	1.000,00	1.000,00	120,14	1.000,00	1.000,00	1.000,00	120,14	
1/910000-650000					2241	3241	25	Sonstige Zinsen - Inland	4.500,00	4.500,00	4.500,00	3.545,34	4.500,00	4.500,00	4.500,00	3.545,34	
1/910000-659000					2244	3244	24	Geldverkehrsspesen	200,00	200,00	200,00	117,72	200,00	200,00	200,00	117,72	
SU 22 / 32								Summe Aufwendungen / Auszahlungen operative Gebarung	4.700,00	4.700,00	4.700,00	3.663,06	4.700,00	4.700,00	4.700,00	3.663,06	
SA 0 / SA 1								(0) Nettoergebnis (21 - 22) / (1) Geldfluss operative Gebarung (31 - 32)	-3.700,00	-3.700,00	-3.700,00	-3.542,92	-3.700,00	-3.700,00	-3.700,00	-3.542,92	
SA01								Saldo (01) Haushaltsrücklagen (230 - 240)	0,00	0,00	0,00	0,00	0,00	0,00	0,00	0,00	
SA00								Saldo (00) Nettoergebnis nach Haushaltsrücklagen (Saldo 0 + Saldo 01)	-3.700,00	-3.700,00	-3.700,00	-3.542,92	-3.700,00	-3.700,00	-3.700,00	-3.542,92	

	MVAG		VCQU		Ergebnisvoranschlag		Finanzierungsvoranschlag		RA 2023	VA 2025	VA 2024	VA 2025	VA 2024	RA 2023	
	EH	FH			VA 2025	VA 2024	VA 2025	VA 2024							
Investive Gebarung															
SU 33												0,00	0,00		0,00
SU 34												0,00	0,00		0,00
SA2												0,00	0,00		0,00
SA3												-3.700,00	-3.700,00		-3.542,92
Finanzierungstätigkeit															
SU 35												0,00	0,00		0,00
SU 36												0,00	0,00		0,00
SA4												0,00	0,00		0,00
SA5												-3.700,00	-3.700,00		-3.542,92
912															
912000															
Operative Gebarung															
2/912000+823000												12.000,00	900,00	11.923,95	11.923,95
SU 21 / 31												12.000,00	900,00	11.923,95	11.923,95
1/912000-710000												1.000,00	1.000,00	3.011,03	3.011,03
SU 22 / 32												1.000,00	1.000,00	3.011,03	3.011,03
SA 0 / SA 1												11.000,00	-100,00	8.912,92	8.912,92
2/912000+895009												0,00	0,00	776.849,83	0,00
1/912000-795001												0,00	0,00	56.866,13	0,00
SA01												0,00	0,00	719.983,70	0,00
SA00												11.000,00	-100,00	728.896,62	0,00
Investive Gebarung															
SU 33												0,00	0,00		0,00
SU 34												0,00	0,00		0,00
SA2												0,00	0,00		0,00
SA3												11.000,00	-100,00		8.912,92
Finanzierungstätigkeit															
SU 35												0,00	0,00		0,00
SU 36												0,00	0,00		0,00
SA4												0,00	0,00		0,00
SA5												11.000,00	-100,00		8.912,92

	MVAG		VC	QC		Ergebnisvoranschlag			Finanzierungsvoranschlag					
	EH	FH		VA	FH	VA	2025	2024	2023	VA	2025	2024	2023	RA
914	Beteiligungen													
914000	Beteiligungen													
Operative Gebarung														
2/914000+869000	Gewinnnahmen von Unternehmungen und marktbestimmte Betrieben der Gemeinde (innerhalb der Gemeinde) Abschnitte 85-89	2133	3133	17		0,00	0,00	0,00	70.753,53	0,00	0,00	0,00	0,00	70.753,53
SU 21 / 31	Summe Erträge / Einzahlungen operative Gebarung					0,00	0,00	0,00	70.753,53	0,00	0,00	0,00	0,00	70.753,53
SU 22 / 32	Summe Aufwendungen / Auszahlungen operative Gebarung					0,00	0,00	0,00	0,00	0,00	0,00	0,00	0,00	0,00
SA 0 / SA 1	(0) Nettoergebnis (21 - 22) / (1) Geldfluss operative Gebarung (31 - 32)					0,00	0,00	0,00	70.753,53	0,00	0,00	0,00	0,00	70.753,53
SA01	Saldo (01) Haushaltsrücklagen (230 - 240)					0,00	0,00	0,00	0,00	0,00	0,00	0,00	0,00	0,00
SA00	Saldo (00) Nettoergebnis nach Haushaltsrücklagen (Saldo 0 + Saldo 01)					0,00	0,00	0,00	70.753,53	0,00	0,00	0,00	0,00	70.753,53
Investive Gebarung														
SU 33	Summe Einzahlungen investive Gebarung					0,00	0,00	0,00	0,00	0,00	0,00	0,00	0,00	0,00
SU 34	Summe Auszahlungen investive Gebarung					0,00	0,00	0,00	0,00	0,00	0,00	0,00	0,00	0,00
SA2	Saldo (2) Geldfluss aus der Investiven Gebarung (33 - 34)					0,00	0,00	0,00	0,00	0,00	0,00	0,00	0,00	0,00
SA3	Saldo (3) Nettofinanzierungssaldo (Saldo 1 + Saldo 2)					0,00	0,00	0,00	0,00	0,00	0,00	0,00	0,00	70.753,53
Finanzierungstätigkeit														
SU 35	Summe Einzahlungen aus der Finanzierungstätigkeit					0,00	0,00	0,00	0,00	0,00	0,00	0,00	0,00	0,00
SU 36	Summe Auszahlungen aus der Finanzierungstätigkeit					0,00	0,00	0,00	0,00	0,00	0,00	0,00	0,00	0,00
SA4	Saldo (4) Geldfluss aus der Finanzierungstätigkeit (35 - 36)					0,00	0,00	0,00	0,00	0,00	0,00	0,00	0,00	0,00
SA5	Saldo (5) Geldfluss aus der voranschlagswirksamen Gebarung (Saldo 3 + Saldo 4)					0,00	0,00	0,00	0,00	0,00	0,00	0,00	0,00	70.753,53
92	Öffentliche Abgaben													
920	Ausschließliche Gemeindeabgaben													
920000	Ausschließliche Gemeindeabgaben													
Operative Gebarung														
2/920000+816000	Seuchenabgabe	2114	3114	13		1.200,00	1.200,00	1.200,00	1.131,19	1.200,00	1.200,00	1.200,00	1.200,00	1.131,19
2/920000+816100	Verwaltungskosten Jagdpacht	2114	3114	13		1.800,00	1.800,00	1.800,00	1.800,00	1.800,00	1.800,00	1.800,00	1.800,00	1.800,00
2/920000+830000	Grundsteuer A	2111	3111	10		66.000,00	65.000,00	66.000,00	62.177,91	66.000,00	66.000,00	66.000,00	65.000,00	62.905,94
2/920000+831000	Grundsteuer B	2111	3111	10		265.000,00	256.000,00	265.000,00	257.519,04	265.000,00	265.000,00	265.000,00	256.000,00	260.707,14
2/920000+833100	Kommunalsteuer	2111	3111	10		700.000,00	600.000,00	700.000,00	538.100,75	700.000,00	700.000,00	700.000,00	600.000,00	541.471,19
2/920000+838000	Hundeabgabe	2111	3111	10		13.000,00	13.000,00	13.000,00	12.692,32	13.000,00	13.000,00	13.000,00	13.000,00	12.441,09
2/920000+841000	Gebrauchsabgabe	2111	3111	10		110.000,00	93.000,00	110.000,00	104.826,45	110.000,00	110.000,00	110.000,00	93.000,00	104.826,45
2/920000+849000	Nebengebühren	2111	3111	10		6.000,00	3.000,00	6.000,00	3.091,29	6.000,00	6.000,00	6.000,00	3.000,00	2.386,81
2/920000+849100	Nebengebühren, Säumniszuschlag Mahngebühr	2111	3111	10		7.000,00	7.000,00	7.000,00	8.340,01	7.000,00	7.000,00	7.000,00	7.000,00	8.776,50
2/920000+850000	Aufschleifungsbeiträge (Gem. Par.14)	2111	3111	10		200.000,00	300.000,00	200.000,00	299.439,81	200.000,00	200.000,00	200.000,00	300.000,00	376.467,06

	MVAG		VC	CQU	Ergebnisvoranschlag			Finanzierungsvoranschlag		
	EH	FH			VA 2025	VA 2024	RA 2023	VA 2025	VA 2024	RA 2023
2/920000+856000	Verwaltungsabgaben	2111	3111	10	11.500,00	11.000,00	10.622,49	11.500,00	11.000,00	10.852,25
2/920000+856100	Verwaltungsabgabe Friedhof	2111	3111	10	100,00	100,00	68,60	100,00	100,00	78,40
2/920000+857000	Kommissionsgebühren	2111	3111	10	0,00	500,00	480,00	0,00	500,00	480,00
SU 21 / 31	Summe Erträge / Einzahlungen operative Gebarung				1.381.600,00	1.351.600,00	1.300.289,86	1.381.600,00	1.351.600,00	1.384.324,02
1/920000-640000	Rechtiskosten	2222	3222	24	13.000,00	12.500,00	25.872,64	13.000,00	12.500,00	23.184,25
1/920000-640100	Exekutionskosten	2222	3222	24	1.500,00	1.500,00	1.516,00	1.500,00	1.500,00	1.516,00
SU 22 / 32	Summe Aufwendungen / Auszahlungen operative Gebarung				14.500,00	14.000,00	27.388,64	14.500,00	14.000,00	24.700,25
SA 0 / SA 1	(0) Nettoergebnis (21 - 22) / (1) Geldfluss operative Gebarung (31 - 32)				1.367.100,00	1.337.600,00	1.272.901,22	1.367.100,00	1.337.600,00	1.359.623,77
SA01	Saldo (01) Haushaltsrücklagen (230 - 240)				0,00	0,00	0,00	0,00	0,00	0,00
SA00	Saldo (00) Nettoergebnis nach Haushaltsrücklagen (Saldo 0 + Saldo 01)				1.367.100,00	1.337.600,00	1.272.901,22	1.367.100,00	1.337.600,00	1.359.623,77
	Investive Gebarung									
SU 33	Summe Einzahlungen investive Gebarung				0,00	0,00	0,00	0,00	0,00	0,00
SU 34	Summe Auszahlungen investive Gebarung				0,00	0,00	0,00	0,00	0,00	0,00
SA2	Saldo (2) Geldfluss aus der Investiven Gebarung (33 - 34)				0,00	0,00	0,00	0,00	0,00	0,00
SA3	Saldo (3) Nettofinanzierungssaldo (Saldo 1 + Saldo 2)				1.367.100,00	1.337.600,00	1.359.623,77	1.367.100,00	1.337.600,00	1.359.623,77
	Finanzierungstätigkeit									
SU 35	Summe Einzahlungen aus der Finanzierungstätigkeit				0,00	0,00	0,00	0,00	0,00	0,00
SU 36	Summe Auszahlungen aus der Finanzierungstätigkeit				0,00	0,00	0,00	0,00	0,00	0,00
SA4	Saldo (4) Geldfluss aus der Finanzierungstätigkeit (35 - 36)				0,00	0,00	0,00	0,00	0,00	0,00
SA5	Saldo (5) Geldfluss aus der voranschlagswirksamen Gebarung (Saldo 3 + Saldo 4)				1.367.100,00	1.337.600,00	1.359.623,77	1.367.100,00	1.337.600,00	1.359.623,77
921	Zwischen Ländern und Gemeinden geteilte Abgaben									
921000	Bearbeitungsgebühr Nächtigungstaxe									
	Operative Gebarung									
2/921000+834000	Nächtigungstaxe	2111	3111	10	900,00	1.000,00	182,14	900,00	1.000,00	182,14
2/921000+834200	Gemeindeanteil Interessentenbeitrag	2111	3111	10	1.000,00	0,00	23.516,66	1.000,00	0,00	23.516,66
SU 21 / 31	Summe Erträge / Einzahlungen operative Gebarung				1.900,00	1.000,00	23.698,80	1.900,00	1.000,00	23.698,80
SU 22 / 32	Summe Aufwendungen / Auszahlungen operative Gebarung				0,00	0,00	0,00	0,00	0,00	0,00
SA 0 / SA 1	(0) Nettoergebnis (21 - 22) / (1) Geldfluss operative Gebarung (31 - 32)				1.900,00	1.000,00	23.698,80	1.900,00	1.000,00	23.698,80
SA01	Saldo (01) Haushaltsrücklagen (230 - 240)				0,00	0,00	0,00	0,00	0,00	0,00
SA00	Saldo (00) Nettoergebnis nach Haushaltsrücklagen (Saldo 0 + Saldo 01)				1.900,00	1.000,00	23.698,80	1.900,00	1.000,00	23.698,80
	Investive Gebarung									
SU 33	Summe Einzahlungen investive Gebarung				0,00	0,00	0,00	0,00	0,00	0,00
SU 34	Summe Auszahlungen investive Gebarung				0,00	0,00	0,00	0,00	0,00	0,00
SA2	Saldo (2) Geldfluss aus der Investiven Gebarung (33 - 34)				0,00	0,00	0,00	0,00	0,00	0,00
SA3	Saldo (3) Nettofinanzierungssaldo (Saldo 1 + Saldo 2)				1.900,00	1.000,00	23.698,80	1.900,00	1.000,00	23.698,80
	Finanzierungstätigkeit									
SU 35	Summe Einzahlungen aus der Finanzierungstätigkeit				0,00	0,00	0,00	0,00	0,00	0,00

	MVAG		VC QU	Ergebnisvoranschlag			Finanzierungsvoranschlag													
	EH	FH		VA 2025	VA 2024	RA 2023	VA 2025	VA 2024	RA 2023											
SU 36																				
SA4																				
SA5																				
925																				
925000																				
Operative Gebarung																				
2/925000+859400				2112	3112	11	3.978.000,00	4.065.000,00	3.957.264,80	3.978.000,00	4.065.000,00	3.957.264,80	3.978.000,00	4.065.000,00	3.957.264,80	3.978.000,00	4.065.000,00	3.957.264,80	3.978.000,00	4.065.000,00
SU 21 / 31							3.978.000,00	4.065.000,00	3.957.264,80	3.978.000,00	4.065.000,00	3.957.264,80	3.978.000,00	4.065.000,00	3.957.264,80	3.978.000,00	4.065.000,00	3.957.264,80	3.978.000,00	4.065.000,00
SU 22 / 32							0,00	0,00	0,00	0,00	0,00	0,00	0,00	0,00	0,00	0,00	0,00	0,00	0,00	0,00
SA 0 / SA 1							3.978.000,00	4.065.000,00	3.957.264,80	3.978.000,00	4.065.000,00	3.957.264,80	3.978.000,00	4.065.000,00	3.957.264,80	3.978.000,00	4.065.000,00	3.957.264,80	3.978.000,00	4.065.000,00
SA01							0,00	0,00	0,00	0,00	0,00	0,00	0,00	0,00	0,00	0,00	0,00	0,00	0,00	0,00
SA00							3.978.000,00	4.065.000,00	3.957.264,80	3.978.000,00	4.065.000,00	3.957.264,80	3.978.000,00	4.065.000,00	3.957.264,80	3.978.000,00	4.065.000,00	3.957.264,80	3.978.000,00	4.065.000,00
Investive Gebarung																				
SU 33																				
SU 34																				
SA2																				
SA3																				
Finanzierungstätigkeit																				
SU 35																				
SU 36																				
SA4																				
SA5																				
94																				
940																				
940000																				
Operative Gebarung																				
2/940000+861000				2121	3121	15	213.800,00	223.500,00	264.101,83	213.800,00	223.500,00	264.101,83	213.800,00	223.500,00	264.101,83	213.800,00	223.500,00	264.101,83	213.800,00	223.500,00
2/940000+871100				2121	3121	33	0,00	0,00	34.589,86	0,00	0,00	34.589,86	0,00	0,00	34.589,86	0,00	0,00	34.589,86	0,00	0,00
SU 21 / 31							213.800,00	223.500,00	298.691,69	213.800,00	223.500,00	298.691,69	213.800,00	223.500,00	298.691,69	213.800,00	223.500,00	298.691,69	213.800,00	223.500,00
SU 22 / 32							0,00	0,00	0,00	0,00	0,00	0,00	0,00	0,00	0,00	0,00	0,00	0,00	0,00	0,00
SA 0 / SA 1							213.800,00	223.500,00	298.691,69	213.800,00	223.500,00	298.691,69	213.800,00	223.500,00	298.691,69	213.800,00	223.500,00	298.691,69	213.800,00	223.500,00
SA01							0,00	0,00	0,00	0,00	0,00	0,00	0,00	0,00	0,00	0,00	0,00	0,00	0,00	0,00
SA00							213.800,00	223.500,00	298.691,69	213.800,00	223.500,00	298.691,69	213.800,00	223.500,00	298.691,69	213.800,00	223.500,00	298.691,69	213.800,00	223.500,00

	MVAG		VC QU		Ergebnisvoranschlag		Finanzierungsvoranschlag	
	EH	FH			VA 2025	VA 2024	VA 2025	VA 2024
Investive Gebarung								
SU 33							0,00	0,00
SU 34							0,00	0,00
SA2							0,00	0,00
SA3							213.800,00	223.500,00
Finanzierungstätigkeit								
SU 35							0,00	0,00
SU 36							0,00	0,00
SA4							0,00	0,00
SA5							213.800,00	223.500,00
941								
941000								
Operative Gebarung								
2/941000+860000			2121	3121	15	330.900,00	150.000,00	138.672,58
2/941000+860100			2121	3121		107.800,00	0,00	0,00
SU 21 / 31						438.700,00	150.000,00	138.672,58
SU 22 / 32						0,00	0,00	0,00
SA 0 / SA 1						438.700,00	150.000,00	138.672,58
SA01						0,00	0,00	0,00
SA00						438.700,00	150.000,00	138.672,58
Investive Gebarung								
SU 33							0,00	0,00
SU 34							0,00	0,00
SA2							0,00	0,00
SA3							438.700,00	150.000,00
Finanzierungstätigkeit								
SU 35							0,00	0,00
SU 36							0,00	0,00
SA4							0,00	0,00
SA5							438.700,00	150.000,00

	MVAG	VC QU	Ergebnisvoranschlag			Finanzierungsvoranschlag													
			EH	FH	VA 2025	VA 2024	RA 2023	VA 2025	VA 2024	RA 2023									
945																			
945000																			
Operative Gebarung																			
2/945000+860000			2121	3121	19.800,00	0,00	0,00	0,00	0,00	0,00	0,00	19.800,00	0,00	0,00	0,00	0,00	0,00	0,00	
SU 21 / 31					19.800,00	0,00	0,00	0,00	0,00	0,00	0,00	19.800,00	0,00	0,00	0,00	0,00	0,00	0,00	
SU 22 / 32					0,00	0,00	0,00	0,00	0,00	0,00	0,00	0,00	0,00	0,00	0,00	0,00	0,00	0,00	
SA 0 / SA 1					19.800,00	0,00	0,00	0,00	0,00	0,00	0,00	19.800,00	0,00	0,00	0,00	0,00	0,00	0,00	
SA01					0,00	0,00	0,00	0,00	0,00	0,00	0,00	0,00	0,00	0,00	0,00	0,00	0,00	0,00	
SA00					19.800,00	0,00	0,00	0,00	0,00	0,00	0,00	19.800,00	0,00	0,00	0,00	0,00	0,00	0,00	
Investive Gebarung																			
SU 33												0,00	0,00	0,00	0,00	0,00	0,00	0,00	
SU 34												0,00	0,00	0,00	0,00	0,00	0,00	0,00	
SA2												0,00	0,00	0,00	0,00	0,00	0,00	0,00	
SA3												19.800,00	0,00	0,00	0,00	0,00	0,00	0,00	
Finanzierungstätigkeit																			
SU 35												0,00	0,00	0,00	0,00	0,00	0,00	0,00	
SU 36												0,00	0,00	0,00	0,00	0,00	0,00	0,00	
SA4												0,00	0,00	0,00	0,00	0,00	0,00	0,00	
SA5												19.800,00	0,00	0,00	0,00	0,00	0,00	0,00	
99																			
990																			
990000																			
Operative Gebarung																			
SU 21 / 31					0,00	0,00	0,00	0,00	0,00	0,00	0,00	0,00	0,00	0,00	0,00	0,00	0,00	0,00	
SU 22 / 32					0,00	0,00	0,00	0,00	0,00	0,00	0,00	0,00	0,00	0,00	0,00	0,00	0,00	0,00	
SA 0 / SA 1					0,00	0,00	0,00	0,00	0,00	0,00	0,00	0,00	0,00	0,00	0,00	0,00	0,00	0,00	
1/990000-795077					39.600,00	0,00	0,00	616.203,25	0,00	0,00	0,00	0,00	0,00	0,00	0,00	0,00	0,00	0,00	
SA01					-39.600,00	0,00	0,00	-616.203,25	0,00	0,00	0,00	0,00	0,00	0,00	0,00	0,00	0,00	0,00	
SA00					-39.600,00	0,00	0,00	-616.203,25	0,00	0,00	0,00	0,00	0,00	0,00	0,00	0,00	0,00	0,00	
Investive Gebarung																			
SU 33												0,00	0,00	0,00	0,00	0,00	0,00	0,00	
SU 34												0,00	0,00	0,00	0,00	0,00	0,00	0,00	
SA2												0,00	0,00	0,00	0,00	0,00	0,00	0,00	
SA3												0,00	0,00	0,00	0,00	0,00	0,00	0,00	

	MVAG		VC	CQU	Ergebnisvoranschlag			Finanzierungsvoranschlag					
	EH	FH			VA 2025	VA 2024	RA 2023	VA 2025	VA 2024	RA 2023			
Finanzierungstätigkeit													
SU 35													
SU 36													
SA4													
SA5													
991													
991000													
Operative Gebarung													
2/991000+828000													
SU 21 / 31													
1/991000-722000													
SU 22 / 32													
SA 0 / SA 1													
SA01													
SA00													
Investive Gebarung													
SU 33													
SU 34													
SA2													
SA3													
Finanzierungstätigkeit													
SU 35													
SU 36													
SA4													
SA5													
992													
992000													
Operative Gebarung													
SU 21 / 31													
1/992000-691000													
SU 22 / 32													
SA 0 / SA 1													
SA01													
SA00													

	MVAG		VC	QU	Ergebnisvoranschlag		Finanzierungsvoranschlag					
	EH	FH			VA 2025	VA 2024	RA 2023	VA 2025	VA 2024	RA 2023		
Investive Gebarung												
SU 33												
SU 34												
SA2												
SA3												
Finanzierungstätigkeit												
SU 35												
SU 36												
SA4												
SA5												

Summe Einzahlungen investive Gebarung

Summe Auszahlungen investive Gebarung

Saldo (2) Geldfluss aus der Investiven Gebarung (33 – 34)

Saldo (3) Nettofinanzierungssaldo (Saldo 1 + Saldo 2)

Summe Einzahlungen aus der Finanzierungstätigkeit

Summe Auszahlungen aus der Finanzierungstätigkeit

Saldo (4) Geldfluss aus der Finanzierungstätigkeit (35 – 36)

Saldo (5) Geldfluss aus der voranschlagswirksamen Gebarung (Saldo 3 + Saldo 4)

Haushaltspotential (aufbauend auf der Ergebnisrechnung)

MVAG	Mittelverwendungs- und -aufbringungsgruppen	Mittelaufbringung	Mittelverwendung	Saldo
211	Erträge aus der operativen Verwaltungstätigkeit	8.584.500,00		
212	Erträge aus Transfers	1.865.300,00		
213	Finanzerträge	13.000,00		
Summe Erträge (SU 21)		10.462.800,00		
2117	Nicht finanzierungswirksame operative Erträge (Auflösung von Rückstellungen und Aktivierte Eigenleistungen)	-6.000,00		
2127	Nicht finanzierungswirksamer Transferertrag (Auflösung von Investitionszuschüssen)	-225.000,00		
2136	Sonstige nicht finanzierungswirksame Finanzerträge (Auflösung von RS Bewertung von Beteiligungen und aktiven Finanzinstrumenten)	0,00		
Nicht finanzwirksame Erträge		-231.000,00		
Finanzwirksame Erträge		10.231.800,00		
221	Personalaufwand		2.301.800,00	
222	Sachaufwand		3.935.500,00	
223	Transferaufwand		3.626.100,00	
224	Finanzaufwand		745.700,00	
Summe Aufwendungen (SU 22)			10.609.100,00	
2214	Nicht finanzierungswirksamer Personalaufwand (Dotierung RS für Abfertigungen, Jubiläum u. nicht konsumierte Urlaube)		-41.900,00	
2226	Nicht finanzierungswirksamer Sachaufwand (inkl. Abschreibungen, Dotierung von RS Prozess, ausstehende Rechnungen)		-1.349.200,00	
2237	Nicht finanzierungswirksamer Transferaufwand (Dotierungen von RS f. Pensionen)		0,00	
2245	Nicht finanzierungswirksamer Finanzaufwand (Wertberichtigungen zu Finanzinstrumenten, Aufwendungen aus der Bewertung von Beteiligungen)		0,00	
Nicht finanzwirksame Aufwendungen			-1.391.100,00	
Finanzwirksame Aufwendungen			9.218.000,00	
Finanzwirksames Ergebnis		10.231.800,00	9.218.000,00	1.013.800,00

MVAG	Mittelverwendungs- und -aufbringungsgruppen	Mittelaufbringung	Mittelverwendung	Saldo
332	Einzahlungen aus der Rückzahlung von Darlehen sowie gewährten Vorschüssen (ohne 332x mit Projektcode - Anzahlungen)	0,00		
1141	Vorräte (- Veränderung)	0,00		
1142	Gegebene Anzahlungen auf Vorräte (- Veränderung)	0,00		
1540	Passive Rechnungsabgrenzung	0,00		
	Einzahlungen der Kontengruppe 000-089, die keinem Projekt mit Projektcode 1 zugeordnet sind	100.000,00		
	Einzahlungen der Kontengruppe 30, die keinem Projekt mit Projektcode 1 zugeordnet sind	317.900,00		
	- Erträge der Kontogruppe 80 mit Projektcode 1	0,00		
2301	Entnahmen von Rücklagen endfälliger Darlehen (Kontengruppe 893)	0,00		
	Jährliche wiederkehrende Einzahlungen	417.900,00		
36	Auszahlungen aus der Finanzierungstätigkeit (ohne Projektcode 1)		940.000,00	
2401	Zuweisung an Rücklagen endfälliger Darlehen (Kontengruppe 793)		0,00	
342	Auszahlungen aus der Gewährung von Darlehen sowie gewährten Vorschüssen (ohne 342x mit Projektcode - Anzahlungen)		0,00	
1141	Vorräte (+ Veränderung)		0,00	
1142	Gegebene Anzahlungen auf Vorräte (+ Veränderung)		0,00	
1170	Aktive Rechnungsabgrenzung		0,00	
	Auszahlungen (Investitionen) der Kontengruppe 000-083, die keinem Projekt mit Projektcode 1 zugeordnet sind		44.600,00	
	Jährliche wiederkehrende Auszahlungen		984.600,00	
	Kontengruppe 871, KT der Ergebnisrechnung, mit Projektcode (BZ)	-407.500,00		
	Summe Kapitaltransfers der Ergebnisrechnung	-407.500,00		
H1	Jährliches Haushaltspotential (Eigenmittel)			39.600,00
	H4VJ Haushaltspotential Vorjahr (Endbestand HP-RL Vorjahr, Konto 935077 = AB)	10.242.200,00	10.202.600,00	460.000,00
H2	verfügbares Haushaltspotential (Eigenmittel)			499.600,00

MVAG	Mittelverwendungs- und -aufbringungsgruppen	Mittelaufbringung	Mittelverwendung	Saldo
Information 1 – Berechnung der tatsächlichen Liquidität				
im verfügbaren Haushaltspotential enthaltene Bedarfszuweisungen zur Liquiditätssteigerung aus Kontogruppe 871, KT der Ergebnisrechnung ohne Projektcode				
	tatsächlicher Liquiditätsbedarf ohne Rücklagenauflösung (Abgang)	499.600,00		
2401	Zuweisungen an Haushaltsrücklagen (Kontengruppe 794)		0,00	
2401	Zuweisungen an Haushaltsrücklagen (Kontengruppe 795)		0,00	
Jährliche Aufwände für Rücklagen				
2301	Entnahmen von Haushaltsrücklagen (Kontengruppe 894)	0,00		
2301	Entnahmen von Haushaltsrücklagen (Kontengruppe 895)	0,00		
Jährliche RL-Erträge f. Investitionen (finanzw.)				
		0,00		
H3 verfügbares Haushaltspotential (Eigenmittel) nach finanzwirksamen Rücklagen				
		499.600,00	0,00	499.600,00
	- Zuweisungen und Umbuchungen an investive Vorhaben		540.700,00	-540.700,00
	+ Rückführungen und Umbuchungen von investiven Vorhaben	540.700,00		540.700,00
		1.040.300,00	540.700,00	499.600,00
H4 kumuliertes Haushaltspotential (Eigenmittel) Endbestand				

Nachweis der Investitionstätigkeit

Vorhaben	Vorhabensbezeichnung	Bezeichnung	RA Vorjahre	VA 2024	VA 2025	Plan 2026	Plan 2027	Plan 2028	Plan 2029	Plan Gesamt (gerundet)
1001641	MWSt.Rückvergütung FF-Auto (2018 bis 2099)									
	Auszahlungen - Investitionen - Mittelverwendung									
	Anschaffungs- oder Herstellungskosten									
	5/164100-754000	Subvention für die FF	41.766,80	66.800,00	0,00	0,00	0,00	0,00	0,00	108.600,00
	5/164100-774000	Subvention für die FF-Sierndorf	41.766,80	66.800,00	0,00	0,00	0,00	0,00	0,00	108.600,00
	5/164100-774100	Subvention für die FF- Untermallebarn	16.174,86	0,00	0,00	0,00	0,00	0,00	0,00	16.200,00
	5/164100-774200	Subvention für die FF-Höbersdorf	8.363,96	0,00	0,00	0,00	0,00	0,00	0,00	8.400,00
			7.731,73	0,00	0,00	0,00	0,00	0,00	0,00	7.700,00
			9.496,25	66.800,00	0,00	0,00	0,00	0,00	0,00	76.300,00
	Einzahlungen - Finanzierung - Mittelaufbringung									
	Mittel aus Geldfluss aus der operativen Gebarung									
	5/164100-729910	Zuführung an Vorhaben Feuerwehr	41.766,80	66.800,00	0,00	0,00	0,00	0,00	0,00	108.600,00
	5/164100-729911	Zuführung operative Gebrung	-14.039,03	-13.200,00	0,00	0,00	0,00	0,00	0,00	-27.200,00
	5/164100-799000	Zuführung an FF-Vorhaben	-12.311,54	0,00	0,00	0,00	0,00	0,00	0,00	-12.300,00
	6/164100+829910	Sonstige Erträge	-2.394,08	0,00	0,00	0,00	0,00	0,00	0,00	-2.400,00
	6/164100+829910	Sonstige Erträge	0,00	-13.200,00	0,00	0,00	0,00	0,00	0,00	-13.200,00
	6/164100+829910	Sonstige Erträge	666,59	0,00	0,00	0,00	0,00	0,00	0,00	700,00
	Bedarfszuweisungen/KTZ									
	6/164100+301000	Kapitaltransfers von Ländern, Landesfonds und Landeskammern FF-Sdf	55.805,83	80.000,00	0,00	0,00	0,00	0,00	0,00	135.800,00
	6/164100+301000	Kapitaltransfers von Ländern, Landeskammern FF-Sdf	11.591,56	0,00	0,00	0,00	0,00	0,00	0,00	11.600,00
	6/164100+301200	Kapitaltransfers von Ländern, FF- Höb	4.748,12	40.000,00	0,00	0,00	0,00	0,00	0,00	44.700,00
	6/164100+871000	Bedarfszuweisung	19.288,92	0,00	0,00	0,00	0,00	0,00	0,00	19.300,00
	6/164100+871100	Bedarfszuweisung für FF- Untermallebarn	3.865,86	0,00	0,00	0,00	0,00	0,00	0,00	3.900,00
	6/164100+871200	Kapitaltransfers aus Gemeinde- Bedarfszuweisungsmittel FF- Untermallebarn	3.865,87	0,00	0,00	0,00	0,00	0,00	0,00	3.900,00
	6/164100+871300	Kapitaltransfers aus Gemeinde- Bedarfszuweisungsmittel	7.697,37	0,00	0,00	0,00	0,00	0,00	0,00	7.700,00
	6/164100+871400	Kapitaltransfers aus Gemeinde- Bedarfszuweisungsmittel FF-Höb	4.748,13	40.000,00	0,00	0,00	0,00	0,00	0,00	44.700,00
	Haushaltsrücklagen/Zahlungsmittelreserven									
	Sonstige Kapitaltransfers und Subventionen									
	Darlehen/Innere Darlehen									
	Finanzierungsleasing									
	Veräußerung langfristiges Vermögen und sonstiges									
			0,00	0,00	0,00	0,00	0,00	0,00	0,00	0,00
			0,00	0,00	0,00	0,00	0,00	0,00	0,00	0,00
	Finanzierungsergebnis 1001641		0,00	0,00	0,00	0,00	0,00	0,00	0,00	0,00
		<i>inklusive Vorjahre (gerundet)</i>								

Vorhaben	Vorhabensbezeichnung	RA Vorjahre	VA 2024	VA 2025	Plan 2026	Plan 2027	Plan 2028	Plan 2029	Plan Gesamt (gerundet)
1003691	Dorffhaus Oberloberndorf (2024 bis 2034)								
	Auszahlungen - Investitionen - Mittelverwendung	0,00	80.000,00	72.000,00	50.000,00	0,00	0,00	0,00	202.000,00
	Anschaffungs- oder Herstellungskosten	0,00	80.000,00	72.000,00	50.000,00	0,00	0,00	0,00	202.000,00
	5/369100-010000 Dorffhaus Oberloberndorf	0,00	80.000,00	72.000,00	50.000,00	0,00	0,00	0,00	202.000,00
	Einzahlungen - Finanzierung - Mittelaufbringung	0,00	80.000,00	72.000,00	50.000,00	0,00	0,00	0,00	202.000,00
	Mittel aus Geldfluss aus der operativen Gebarung	0,00	32.000,00	28.800,00	20.000,00	0,00	0,00	0,00	80.800,00
	6/369100+899000 Entnahmen aus	0,00	32.000,00	28.800,00	20.000,00	0,00	0,00	0,00	80.800,00
	Verrechnungsrücklagen zwischen								
	operativer Gebarung und								
	Projekten								
	Bedarfszuweisungen/KTZ	0,00	20.000,00	20.000,00	0,00	0,00	0,00	0,00	40.000,00
	6/369100+301000 Landesförderung Dorferneuerung	0,00	20.000,00	20.000,00	0,00	0,00	0,00	0,00	40.000,00
	Haushaltsrücklagen/Zahlungsmittelreserven	0,00	0,00	0,00	0,00	0,00	0,00	0,00	0,00
	Sonstige Kapitaltransfers und Subventionen	0,00	28.000,00	23.200,00	30.000,00	0,00	0,00	0,00	81.200,00
	6/369100+303000 Interessenbeitrag FF	0,00	28.000,00	23.200,00	30.000,00	0,00	0,00	0,00	81.200,00
	Darlehen/Innere Darlehen	0,00	0,00	0,00	0,00	0,00	0,00	0,00	0,00
	Finanzierungsleasing	0,00	0,00	0,00	0,00	0,00	0,00	0,00	0,00
	Veräußerung langfristiges Vermögen und sonstiges	0,00	0,00	0,00	0,00	0,00	0,00	0,00	0,00
	Finanzierungsergebnis 1003691	0,00	0,00	0,00	0,00	0,00	0,00	0,00	0,00
	<i>inklusive Vorjahre (gerundet)</i>		0,00	0,00	0,00	0,00	0,00	0,00	0,00

Voranschlag 2025

Marktgemeinde Sierndorf

Nachweis der Investitionstätigkeit

Vorhaben	Vorhabensbezeichnung	Bezeichnung	RA Vorjahre	VA 2024	VA 2025	Plan 2026	Plan 2027	Plan 2028	Plan 2029	Plan Gesamt (gerundet)
1003692	Dorffhaus Obermallebarn (2024 bis 2034)									
	Auszahlungen - Investitionen - Mittelverwendung		0,00	0,00	0,00	50.000,00	0,00	0,00	0,00	50.000,00
	Anschaffungs- oder Herstellungskosten		0,00	0,00	0,00	50.000,00	0,00	0,00	0,00	50.000,00
	5/369200-010000	Dorffhaus Obermallebarn	0,00	0,00	0,00	50.000,00	0,00	0,00	0,00	50.000,00
	Einzahlungen - Finanzierung - Mittelaufbringung		0,00	0,00	0,00	50.000,00	0,00	0,00	0,00	50.000,00
	Mittel aus Geldfluss aus der operativen Gebarung		0,00	0,00	0,00	20.000,00	0,00	0,00	0,00	20.000,00
	6/369200+899000	Entnahmen aus	0,00	0,00	0,00	20.000,00	0,00	0,00	0,00	20.000,00
		Verrechnungsrücklagen zwischen								
		operativer Gebarung und								
		Projekten								
	Bedarfszuweisungen/KTZ		0,00	0,00	0,00	20.000,00	0,00	0,00	0,00	20.000,00
	6/369200+301000	Landesförderung Dorferneuerung	0,00	0,00	0,00	20.000,00	0,00	0,00	0,00	20.000,00
	Haushaltsrücklagen/Zahlungsmittelreserven		0,00	0,00	0,00	0,00	0,00	0,00	0,00	0,00
	Sonstige Kapitaltransfers und Subventionen		0,00	0,00	0,00	10.000,00	0,00	0,00	0,00	10.000,00
	6/369200+303000	Interessentenbeitrag FF	0,00	0,00	0,00	10.000,00	0,00	0,00	0,00	10.000,00
	Darlehen/Innere Darlehen		0,00	0,00	0,00	0,00	0,00	0,00	0,00	0,00
	Finanzierungsleasing		0,00	0,00	0,00	0,00	0,00	0,00	0,00	0,00
	Veräußerung langfristiges Vermögen und sonstiges		0,00	0,00	0,00	0,00	0,00	0,00	0,00	0,00
	Finanzierungsergebnis 1003692		0,00	0,00	0,00	0,00	0,00	0,00	0,00	0,00
		<i>inklusive Vorjahre (gerundet)</i>								
			0,00	0,00	0,00	0,00	0,00	0,00	0,00	0,00

Vorhaben	Vorhabensbezeichnung	Bezeichnung	RA Vorjahre	VA 2024	VA 2025	Plan 2026	Plan 2027	Plan 2028	Plan 2029	Plan Gesamt (gerundet)
1008700	Elektrizitätsversorgung (2015 bis 2040)									
	Auszahlungen - Investitionen - Mittelverwendung		3.000,00	0,00	0,00	0,00	0,00	0,00	0,00	3.000,00
	Anschaffungs- oder Herstellungskosten		3.000,00	0,00	0,00	0,00	0,00	0,00	0,00	3.000,00
	5/870000-082000	Sonstige Beteiligungen	3.000,00	0,00	0,00	0,00	0,00	0,00	0,00	3.000,00
	Einzahlungen - Finanzierung - Mittelaufbringung		3.000,00	0,00	0,00	0,00	0,00	0,00	0,00	3.000,00
	Mittel aus Geldfluss aus der operativen Gebarung		-23.700,00	0,00	0,00	0,00	0,00	0,00	0,00	-23.700,00
	5/870000-729960	Abgang Vj.	-36.500,00	0,00	0,00	0,00	0,00	0,00	0,00	-36.500,00
	6/870000+829910	Zuführung	12.800,00	0,00	0,00	0,00	0,00	0,00	0,00	12.800,00
	Bedarfszuweisungen/KTZ		7.700,00	0,00	0,00	0,00	0,00	0,00	0,00	7.700,00
	6/870000+301000	Kapitaltransfers von Ländern, Landesfonds und Landeskammern	7.700,00	0,00	0,00	0,00	0,00	0,00	0,00	7.700,00
	Haushaltsrücklagen/Zahlungsmittelreserven		0,00	0,00	0,00	0,00	0,00	0,00	0,00	0,00
	Sonstige Kapitaltransfers und Subventionen		19.000,00	0,00	0,00	0,00	0,00	0,00	0,00	19.000,00
	6/870000+305000	Kapitaltransfers von Unternehmen (ohne Finanzunternehmen)	19.000,00	0,00	0,00	0,00	0,00	0,00	0,00	19.000,00
	Darlehen/Innere Darlehen		0,00	0,00	0,00	0,00	0,00	0,00	0,00	0,00
	Finanzierungsleasing		0,00	0,00	0,00	0,00	0,00	0,00	0,00	0,00
	Veräußerung langfristiges Vermögen und sonstiges		0,00	0,00	0,00	0,00	0,00	0,00	0,00	0,00
	Finanzierungsergebnis 1008700		0,00	0,00	0,00	0,00	0,00	0,00	0,00	0,00
		<i>inklusive Vorjahre (gerundet)</i>		0,00	0,00	0,00	0,00	0,00	0,00	0,00

Vorhaben	Vorhabensbezeichnung	RA Vorjahre	VA 2024	VA 2025	Plan 2026	Plan 2027	Plan 2028	Plan 2029	Plan Gesamt (gerundet)
1085193	Kanalbau ABA BA 12 Vexat und Sanierung Pumpwerke (2014 bis 2026)								
	Auszahlungen - Investitionen - Mittelverwendung	146.158,74	13.700,00	12.800,00	0,00	0,00	0,00	0,00	172.700,00
	Anschaffungs- oder Herstellungskosten	146.158,74	11.200,00	12.800,00	0,00	0,00	0,00	0,00	170.200,00
	5/851930-004000 Baukosten	146.158,74	11.200,00	12.800,00	0,00	0,00	0,00	0,00	170.200,00
	Korrektur Auszahlungen VA 2024	0,00	2.500,00	0,00	0,00	0,00	0,00	0,00	2.500,00
	Einzahlungen - Finanzierung - Mittelaufbringung	161.706,87	8.000,00	3.000,00	0,00	0,00	0,00	0,00	172.700,00
	Mittel aus Geldfluss aus der operativen Gebarung	153.868,87	0,00	0,00	0,00	0,00	0,00	0,00	153.900,00
	5/851930-729910 Zuführung an Vorhaben ABA15	-40.000,00	0,00	0,00	0,00	0,00	0,00	0,00	-40.000,00
	6/851930+829960 Überschuss aus dem Vorjahr	193.868,87	0,00	0,00	0,00	0,00	0,00	0,00	193.900,00
	Bedarfszuweisungen/KTZ	7.838,00	11.200,00	3.000,00	0,00	0,00	0,00	0,00	22.000,00
	6/851930+301000 Kapitaltransfers von Ländern, Landesfonds und Landeskammern	7.838,00	11.200,00	3.000,00	0,00	0,00	0,00	0,00	22.000,00
	Haushaltsrücklagen/Zahlungsmittelreserven	0,00	0,00	0,00	0,00	0,00	0,00	0,00	0,00
	Sonstige Kapitaltransfers und Subventionen	0,00	0,00	0,00	0,00	0,00	0,00	0,00	0,00
	Darlehen/Innere Darlehen	0,00	0,00	0,00	0,00	0,00	0,00	0,00	0,00
	Finanzierungsleasing	0,00	0,00	0,00	0,00	0,00	0,00	0,00	0,00
	Veräußerung langfristiges Vermögen und sonstiges	0,00	0,00	0,00	0,00	0,00	0,00	0,00	0,00
	Korrektur Einzahlungen VA 2024	0,00	-3.200,00	0,00	0,00	0,00	0,00	0,00	-3.200,00
	Finanzierungsergebnis 1085193	15.548,13	-5.700,00	-9.800,00	0,00	0,00	0,00	0,00	0,00
	<i>inklusive Vorjahre (gerundet)</i>		9.800,00	0,00	0,00	0,00	0,00	0,00	0,00

Vorhaben	Vorhabensbezeichnung	Bezeichnung	RA Vorjahre	VA 2024	VA 2025	Plan 2026	Plan 2027	Plan 2028	Plan 2029	Plan Gesamt (gerundet)
1164000	Feuerwehr (2007 bis 2099)									
	Auszahlungen - Investitionen - Mittelverwendung		84.572,33	500.000,00	30.000,00	0,00	0,00	0,00	0,00	614.600,00
	Anschaffungs- oder Herstellungskosten		84.572,33	500.000,00	30.000,00	0,00	0,00	0,00	0,00	614.600,00
	5/164000-010100	Gebäude und Bauten KG Oberlberndorf	2.813,01	20.000,00	30.000,00	0,00	0,00	0,00	0,00	52.800,00
	5/164000-010200	Sanierung Haus Oberhautzentral	39.615,80	0,00	0,00	0,00	0,00	0,00	0,00	39.600,00
	5/164000-040000	Fahrzeuge	0,00	480.000,00	0,00	0,00	0,00	0,00	0,00	480.000,00
	5/164000-082000	Sonstige Beteiligungen FF-Sierndorf	42.143,52	0,00	0,00	0,00	0,00	0,00	0,00	42.100,00
	Einzahlungen - Finanzierung - Mittelaufbringung		84.572,33	500.000,00	30.000,00	0,00	0,00	0,00	0,00	614.600,00
	Mittel aus Geldfluss aus der operativen Gebarung		12.428,81	99.200,00	30.000,00	0,00	0,00	0,00	0,00	141.600,00
	5/164000-729960	Fehlbetrag aus dem Vorjahr	-8.400,00	0,00	0,00	0,00	0,00	0,00	0,00	-8.400,00
	6/164000+829910	Zuführungen	11.280,25	0,00	0,00	0,00	0,00	0,00	0,00	11.300,00
	6/164000+829911	Zuführung vom Vorhaben MWSt.Rückvergütung	7.008,26	0,00	0,00	0,00	0,00	0,00	0,00	7.000,00
	6/164000+829960	Zuführung für FF-Oberhautzentral	2.540,30	0,00	0,00	0,00	0,00	0,00	0,00	2.500,00
	6/164000+899000	Entnahmen aus Verrechnungsrücklagen zwischen operativer Gebarung und Projekten	0,00	20.000,00	30.000,00	0,00	0,00	0,00	0,00	50.000,00
	6/164000+899100	Zuführung vom Vorhaben MWSt. Rückvergütung	0,00	13.200,00	0,00	0,00	0,00	0,00	0,00	13.200,00
	6/164000+899200	Zuführung vom Vorhaben Straßenbau	0,00	66.000,00	0,00	0,00	0,00	0,00	0,00	66.000,00
	Bedarfszuweisungen/KTZ		0,00	321.600,00	0,00	0,00	0,00	0,00	0,00	321.600,00
	6/164000+301000	Kapitaltransfers von Ländern, Landesfonds und Landeskammern	0,00	321.600,00	0,00	0,00	0,00	0,00	0,00	321.600,00
	Haushaltsrücklagen/Zahlungsmittelreserven		42.143,52	0,00	0,00	0,00	0,00	0,00	0,00	42.100,00
	6/164000+894001	Entnahmen von zweckgebundenen Haushaltsrücklagen	42.143,52	0,00	0,00	0,00	0,00	0,00	0,00	42.100,00
	Sonstige Kapitaltransfers und Subventionen		30.000,00	79.200,00	0,00	0,00	0,00	0,00	0,00	109.200,00
	6/164000+303000	Interessentenbeitrag FF Obermallebarn	30.000,00	0,00	0,00	0,00	0,00	0,00	0,00	30.000,00
	6/164000+303200	Interessentenbeitrag FF-Höbersdorf	0,00	79.200,00	0,00	0,00	0,00	0,00	0,00	79.200,00
	Darlehen/Innere Darlehen		0,00	0,00	0,00	0,00	0,00	0,00	0,00	0,00
	Finanzierungsleasing		0,00	0,00	0,00	0,00	0,00	0,00	0,00	0,00

Vorhaben Konto	Vorhabensbezeichnung Bezeichnung	RA Vorjahr	VA 2024	VA 2025	Plan 2026	Plan 2027	Plan 2028	Plan 2029	Plan Gesamt (gerundet)
	Veräußerung langfristiges Vermögen und sonstiges	0,00	0,00	0,00	0,00	0,00	0,00	0,00	0,00
	Finanzierungsergebnis 1164000	0,00	0,00	0,00	0,00	0,00	0,00	0,00	0,00
	<i>inklusive Vorjahre (gerundet)</i>		0,00	0,00	0,00	0,00	0,00	0,00	0,00

Vorhaben	Vorhabensbezeichnung	Bezeichnung	RA Vorjahre	VA 2024	VA 2025	Plan 2026	Plan 2027	Plan 2028	Plan 2029	Plan Gesamt (gerundet)
1612000	Straßenbau (2007 bis 2099)									
	Auszahlungen - Investitionen - Mittelverwendung		1.327.418,21	841.400,00	1.099.000,00	300.000,00	204.600,00	209.600,00	159.600,00	4.141.600,00
	Anschaffungs- oder Herstellungskosten		1.327.418,21	841.400,00	1.099.000,00	300.000,00	204.600,00	209.600,00	159.600,00	4.141.600,00
	5/612000-001000	Unbebaute Grundstücke	34.655,41	0,00	0,00	0,00	0,00	0,00	0,00	34.700,00
	5/612000-002000	Gemeindestraßenbau	1.284.140,87	450.000,00	450.000,00	300.000,00	204.600,00	209.600,00	159.600,00	3.057.900,00
	5/612000-002100	Radweg Betriebsgebiet	8.621,93	75.000,00	0,00	0,00	0,00	0,00	0,00	83.600,00
	5/612000-002200	Sanierung Brücke Oberberndorf	0,00	0,00	30.000,00	0,00	0,00	0,00	0,00	30.000,00
	5/612000-795001	Zuweisung an allgemeine Haushaltsrücklagen	0,00	316.400,00	619.000,00	0,00	0,00	0,00	0,00	935.400,00
	Einzahlungen - Finanzierung - Mittelaufbringung		2.295.587,11	657.400,00	314.800,00	300.000,00	204.600,00	209.600,00	159.600,00	4.141.600,00
	Mittel aus Geldfluss aus der operativen Gebarung		638.185,34	-161.600,00	-178.200,00	-83.400,00	-48.400,00	-43.400,00	-43.400,00	79.800,00
	6/612000+001000	Verkauf von Grundstücken	230.997,19	0,00	0,00	0,00	0,00	0,00	0,00	231.000,00
	5/612000-729910	Zuführungen	-274.541,55	0,00	0,00	0,00	0,00	0,00	0,00	-274.500,00
	5/612000-799000	Zuführungen	0,00	-95.600,00	-178.200,00	-83.400,00	-48.400,00	-43.400,00	-43.400,00	-492.400,00
	5/612000-799100	Zuführung an Vorhaben Feuerwehr	0,00	-66.000,00	0,00	0,00	0,00	0,00	0,00	-66.000,00
	6/612000+829960	Überschuss Vj.	681.729,70	0,00	0,00	0,00	0,00	0,00	0,00	681.700,00
	Bedarfszuweisungen/KTZ		978.158,12	403.000,00	403.000,00	383.400,00	253.000,00	253.000,00	203.000,00	2.876.600,00
	6/612000+301000	Kapitaltransfers von Ländern, Landesfonds und Landeskammern	88.158,12	3.000,00	3.000,00	3.000,00	3.000,00	3.000,00	3.000,00	106.200,00
	6/612000+871000	Beihilfen aus Bedarfszuweisungen	890.000,00	400.000,00	400.000,00	380.400,00	250.000,00	250.000,00	200.000,00	2.770.400,00
	Haushaltsrücklagen/Zahlungsmittelreserven		0,00	0,00	0,00	0,00	0,00	0,00	0,00	0,00
	Sonstige Kapitaltransfers und Subventionen		656.200,93	0,00	90.000,00	0,00	0,00	0,00	0,00	746.200,00
	6/612000+300000	Kapitaltransfers von Bund, Bundesfonds und Bundeskammern	0,00	0,00	90.000,00	0,00	0,00	0,00	0,00	90.000,00
	6/612000+307000	Kapitaltransfers von privaten Haushalten und privaten Organisationen ohne Erwerbszweck und andere	656.200,93	0,00	0,00	0,00	0,00	0,00	0,00	656.200,00
	Darlehensinnere Darlehen		0,00	0,00	0,00	0,00	0,00	0,00	0,00	0,00
	Finanzierungsleasing		0,00	0,00	0,00	0,00	0,00	0,00	0,00	0,00
	Veräußerung langfristiges Vermögen und sonstiges		23.042,72	0,00	0,00	0,00	0,00	0,00	0,00	23.000,00
	6/612000+801000	Veräußerungen von Grundstücken und Grundstückseinrichtungen	23.042,72	0,00	0,00	0,00	0,00	0,00	0,00	23.000,00
	Korrektur Einzahlungen VA 2024		0,00	416.000,00	0,00	0,00	0,00	0,00	0,00	416.000,00
	Finanzierungsergebnis 1612000		968.168,90	-184.000,00	-784.200,00	0,00	0,00	0,00	0,00	0,00
		<i>inklusive Vorjahre (gerundet)</i>	<i>784.200,00</i>	<i>0,00</i>	<i>0,00</i>	<i>0,00</i>	<i>0,00</i>	<i>0,00</i>	<i>0,00</i>	<i>0,00</i>

Vorhaben	Vorhabensbezeichnung	Bezeichnung	RA Vorjahre	VA 2024	VA 2025	Plan 2026	Plan 2027	Plan 2028	Plan 2029	Plan Gesamt (gerundet)
1633000	Hochwasserschutz (2025 bis 2030)									
	Auszahlungen - Investitionen - Mittelverwendung		0,00	0,00	60.000,00	0,00	0,00	0,00	0,00	60.000,00
	Anschaffungs- oder Herstellungskosten		0,00	0,00	60.000,00	0,00	0,00	0,00	0,00	60.000,00
	5/633000-051000	Kofinanzierte Schutzbauten	0,00		60.000,00	0,00	0,00	0,00	0,00	60.000,00
	Einzahlungen - Finanzierung - Mittelaufbringung		0,00	0,00	60.000,00	0,00	0,00	0,00	0,00	60.000,00
	Mittel aus Geldfluss aus der operativen Gebarung		0,00	0,00	58.200,00	0,00	0,00	0,00	0,00	58.200,00
	6/633000+899100	Zuführung vom Vorhaben Straßenbau	0,00		58.200,00	0,00	0,00	0,00	0,00	58.200,00
	Bedarfszuweisungen/KTZ		0,00	0,00	1.800,00	0,00	0,00	0,00	0,00	1.800,00
	6/633000+301000	Kapitaltransfers von Ländern, Landesfonds und Landeskammern	0,00		1.800,00	0,00	0,00	0,00	0,00	1.800,00
	Haushaltsrücklagen/Zahlungsmittelreserven		0,00	0,00	0,00	0,00	0,00	0,00	0,00	0,00
	Sonstige Kapitaltransfers und Subventionen		0,00	0,00	0,00	0,00	0,00	0,00	0,00	0,00
	Darlehen/Innere Darlehen		0,00	0,00	0,00	0,00	0,00	0,00	0,00	0,00
	Finanzierungsleasing		0,00	0,00	0,00	0,00	0,00	0,00	0,00	0,00
	Veräußerung langfristiges Vermögen und sonstiges		0,00	0,00	0,00	0,00	0,00	0,00	0,00	0,00
	Finanzierungsergebnis 1633000		0,00	0,00	0,00	0,00	0,00	0,00	0,00	0,00
		<i>inklusive Vorjahre (gerundet)</i>		0,00	0,00	0,00	0,00	0,00	0,00	0,00

Vorhaben	Vorhabensbezeichnung	Bezeichnung	RA Vorjahre	VA 2024	VA 2025	Plan 2026	Plan 2027	Plan 2028	Plan 2029	Plan Gesamt (gerundet)
1710000	Güterweerbezeichnung									
	Auszahlungen - Investitionen (2007 bis 2099)									
	Auszahlungen - Investitionen - Mittelverwendung		225.041,82	60.000,00	77.000,00	60.000,00	65.000,00	60.000,00	60.000,00	607.000,00
	Anschaffungs- oder Herstellungskosten		225.041,82	60.000,00	77.000,00	60.000,00	65.000,00	60.000,00	60.000,00	607.000,00
	5/710000-002000	Straßenbauten	176.157,47	60.000,00	0,00	0,00	0,00	0,00	0,00	236.200,00
	5/710000-611000	Instandhaltung der Güterwege	48.884,35	0,00	77.000,00	60.000,00	65.000,00	60.000,00	60.000,00	370.900,00
	Einzahlungen - Finanzierung - Mittelaufbringung		225.041,82	60.000,00	77.000,00	60.000,00	65.000,00	60.000,00	60.000,00	607.000,00
	Mittel aus Geldfluss aus der operativen Gebarung		140.519,69	43.600,00	61.200,00	43.400,00	48.400,00	43.400,00	43.400,00	423.900,00
	6/710000+829910	Zuführungen	139.562,12	0,00	0,00	0,00	0,00	0,00	0,00	139.600,00
	6/710000+829960	Überschuss Vj.	183,57	0,00	0,00	0,00	0,00	0,00	0,00	200,00
	6/710000+850000	Interessenbeiträge von Grundstückseigentümern und Anrainern (einmalig)	774,00	0,00	0,00	0,00	0,00	0,00	0,00	800,00
	6/710000+899000	Entnahmen aus Verrechnungsrücklagen zwischen operativer Gebarung und Projekten	0,00	43.600,00	61.200,00	43.400,00	48.400,00	43.400,00	43.400,00	283.400,00
	Bedarfszuweisungen/KTZ		82.156,31	15.600,00	15.000,00	15.800,00	15.800,00	15.800,00	15.800,00	176.000,00
	6/710000+301000	Kapitaltransfers von Ländern, Landesfonds und Landeskammern	50.931,31	7.800,00	7.500,00	7.900,00	7.900,00	7.900,00	7.900,00	97.800,00
	6/710000+871000	Beihilfen aus Bedarfszuweisungen MW3	31.225,00	7.800,00	7.500,00	7.900,00	7.900,00	7.900,00	7.900,00	78.100,00
	Haushaltsrücklagen/Zahlungsmittelreserven		0,00	0,00	0,00	0,00	0,00	0,00	0,00	0,00
	Sonstige Kapitaltransfers und Subventionen		2.365,82	800,00	800,00	800,00	800,00	800,00	800,00	7.200,00
	6/710000+307000	Kapitaltransfers von privaten Haushalten und privaten Organisationen ohne Erwerbszweck und andere	2.365,82	800,00	800,00	800,00	800,00	800,00	800,00	7.200,00
	Darlehen/Innere Darlehen		0,00	0,00	0,00	0,00	0,00	0,00	0,00	0,00
	Finanzierungsleasing		0,00	0,00	0,00	0,00	0,00	0,00	0,00	0,00
	Veräußerung langfristiges Vermögen und sonstiges		0,00	0,00	0,00	0,00	0,00	0,00	0,00	0,00
	Finanzierungsergebnis 1710000		0,00	0,00	0,00	0,00	0,00	0,00	0,00	0,00
		<i>inklusive Vorjahre (gerundet)</i>		0,00	0,00	0,00	0,00	0,00	0,00	0,00

Vorhaben	Vorhabensbezeichnung	Bezeichnung	RA Vorjahre	VA 2024	VA 2025	Plan 2026	Plan 2027	Plan 2028	Plan 2029	Plan Gesamt (gerundet)
1850600	Wasserleitung Betriebsgebiet BA 08 (2007 bis 2026)									
	Auszahlungen - Investitionen - Mittelverwendung		177.634,65	0,00	900,00	0,00	0,00	0,00	0,00	178.500,00
	Anschaffungs- oder Herstellungskosten		177.634,65	0,00	900,00	0,00	0,00	0,00	0,00	178.500,00
	5/850600-004000	Wasser- und Abwasserbauten und -anlagen	177.634,65	0,00	900,00	0,00	0,00	0,00	0,00	178.500,00
	Einzahlungen - Finanzierung - Mittelaufbringung		176.086,33	0,00	2.400,00	0,00	0,00	0,00	0,00	178.500,00
	Mittel aus Geldfluss aus der operativen Gebarung		164.804,33	0,00	0,00	0,00	0,00	0,00	0,00	164.800,00
	6/850600+829910	Zuführung von Vorhaben WVA TL ³	16.436,19	0,00	0,00	0,00	0,00	0,00	0,00	16.400,00
	6/850600+829960	Überschuss aus dem Vorjahr	148.368,14	0,00	0,00	0,00	0,00	0,00	0,00	148.400,00
	Bedarfszuweisungen/KTZ		11.282,00	0,00	2.400,00	0,00	0,00	0,00	0,00	13.700,00
	6/850600+301000	Kapitaltransfers von Ländern, Landesfonds und Landeskammern	11.282,00	0,00	2.400,00	0,00	0,00	0,00	0,00	13.700,00
	Haushaltsrücklagen/Zahlungsmittelreserven		0,00	0,00	0,00	0,00	0,00	0,00	0,00	0,00
	Sonstige Kapitaltransfers und Subventionen		0,00	0,00	0,00	0,00	0,00	0,00	0,00	0,00
	Darlehen/Innere Darlehen		0,00	0,00	0,00	0,00	0,00	0,00	0,00	0,00
	Finanzierungsleasing		0,00	0,00	0,00	0,00	0,00	0,00	0,00	0,00
	Veräußerung langfristiges Vermögen und sonstiges		0,00	0,00	0,00	0,00	0,00	0,00	0,00	0,00
	Finanzierungsergebnis 1850600		-1.548,32	0,00	1.500,00	0,00	0,00	0,00	0,00	0,00
		<i>inklusive Vorjahre (gerundet)</i>		-1.500,00	0,00	0,00	0,00	0,00	0,00	0,00

Vorhaben	Vorhabensbezeichnung	Bezeichnung	RA Vorjahre	VA 2024	VA 2025	Plan 2026	Plan 2027	Plan 2028	Plan 2029	Plan Gesamt (gerundet)
1850800	WVA Transportleitung 3 (2013 bis 2099)									
	Auszahlungen - Investitionen - Mittelverwendung		0,00	0,00	0,00	0,00	0,00	0,00	0,00	0,00
	Anschaffungs- oder Herstellungskosten		0,00	0,00	0,00	0,00	0,00	0,00	0,00	0,00
	Einzahlungen - Finanzierung - Mittelaufbringung		0,00	0,00	0,00	0,00	0,00	0,00	0,00	0,00
	Mittel aus Geldfluss aus der operativen Gebarung		-44.243,00	0,00	0,00	0,00	0,00	0,00	0,00	-44.200,00
	5/850800-729910	Zuführung an Vorhaben BA08	-16.436,19	0,00	0,00	0,00	0,00	0,00	0,00	-16.400,00
	5/850800-729911	Zuführung an Vorhaben WVA 08	-47.750,63	0,00	0,00	0,00	0,00	0,00	0,00	-47.800,00
	6/850800+829960	Überschuss aus dem Vorjahr	19.943,82	0,00	0,00	0,00	0,00	0,00	0,00	19.900,00
	Bedarfszuweisungen/KTZ		44.243,00	0,00	0,00	0,00	0,00	0,00	0,00	44.200,00
	6/850800+301000	Kapitaltransfers von Ländern, Landesfonds und Landeskammern	44.243,00	0,00	0,00	0,00	0,00	0,00	0,00	44.200,00
	Haushaltsrücklagen/Zahlungsmittelreserven		0,00	0,00	0,00	0,00	0,00	0,00	0,00	0,00
	Sonstige Kapitaltransfers und Subventionen		0,00	0,00	0,00	0,00	0,00	0,00	0,00	0,00
	Darlehen/Innere Darlehen		0,00	0,00	0,00	0,00	0,00	0,00	0,00	0,00
	Finanzierungsleasing		0,00	0,00	0,00	0,00	0,00	0,00	0,00	0,00
	Veräußerung langfristiges Vermögen und sonstiges		0,00	0,00	0,00	0,00	0,00	0,00	0,00	0,00
	Finanzierungsergebnis 1850800		0,00	0,00	0,00	0,00	0,00	0,00	0,00	0,00
		<i>inklusive Vorjahre (gerundet)</i>		0,00	0,00	0,00	0,00	0,00	0,00	0,00

Voranschlag 2025

Marktgemeinde Sierndorf

Nachweis der Investitionstätigkeit

Vorhaben	Vorhabensbezeichnung	RA Vorjahre	VA 2024	VA 2025	Plan 2026	Plan 2027	Plan 2028	Plan 2029	Plan Gesamt (gerundet)
1850900	Wasserversorgung Erw. Sdf.BA 11 (2015 bis 2026)								
	Auszahlungen - Investitionen - Mittelverwendung	1.479.661,38	39.700,00	0,00	0,00	0,00	0,00	0,00	1.519.400,00
	Anschaffungs- oder Herstellungskosten	1.479.661,38	8.000,00	0,00	0,00	0,00	0,00	0,00	1.487.700,00
	5/850900-004000 Baukosten	1.479.661,38	8.000,00	0,00	0,00	0,00	0,00	0,00	1.487.700,00
	Korrektur Auszahlungen VA 2024	0,00	31.700,00	0,00	0,00	0,00	0,00	0,00	31.700,00
	Einzahlungen - Finanzierung - Mittelaufbringung	970.019,19	0,00	549.300,00	0,00	0,00	0,00	0,00	1.519.300,00
	Mittel aus Geldfluss aus der operativen Gebarung	162.513,19	0,00	362.500,00	0,00	0,00	0,00	0,00	525.000,00
	6/850900+829910 Zuführung aus der Operativen Gebarung	47.750,63	0,00	0,00	0,00	0,00	0,00	0,00	47.800,00
	6/850900+829960 Überschuss Vj.	114.762,56	0,00	0,00	0,00	0,00	0,00	0,00	114.800,00
	6/850900+899100 Zuführung vom Vorhaben VWA BA 13	0,00	0,00	362.500,00	0,00	0,00	0,00	0,00	362.500,00
	Bedarfszuweisungen/KTZ	73.306,00	3.900,00	3.900,00	0,00	0,00	0,00	0,00	81.100,00
	6/850900+301000 Kapitaltransfers von Ländern, Landesfonds und Landeskammern	73.306,00	3.900,00	3.900,00	0,00	0,00	0,00	0,00	81.100,00
	Haushaltsrücklagen/Zahlungsmittelreserven	43.000,00	0,00	0,00	0,00	0,00	0,00	0,00	43.000,00
	6/850900+894001 Entnahmen von zweckgebundenen Haushaltsrücklagen	43.000,00	0,00	0,00	0,00	0,00	0,00	0,00	43.000,00
	Sonstige Kapitaltransfers und Subventionen	301.200,00	0,00	0,00	0,00	0,00	0,00	0,00	301.200,00
	6/850900+300500 KIG-Förderung 2020	301.200,00	0,00	0,00	0,00	0,00	0,00	0,00	301.200,00
	Darlehen/Innere Darlehen	390.000,00	412.900,00	182.900,00	0,00	0,00	0,00	0,00	985.800,00
	4/692 Wasserleitung VWA 11 Erweiterung	390.000,00	0,00	0,00	0,00	0,00	0,00	0,00	390.000,00
	1/6 Unbekannt VWA 11 Erweiterung Sdf.	0,00	412.900,00	182.900,00	0,00	0,00	0,00	0,00	595.800,00
	Finanzierungsleasing	0,00	0,00	0,00	0,00	0,00	0,00	0,00	0,00
	Veräußerung langfristiges Vermögen und sonstiges	0,00	0,00	0,00	0,00	0,00	0,00	0,00	0,00
	Korrektur Einzahlungen VA 2024	0,00	-416.800,00	0,00	0,00	0,00	0,00	0,00	-416.800,00
	Finanzierungsergebnis 1850900	-509.642,19	-39.700,00	549.300,00	0,00	0,00	0,00	0,00	0,00
	<i>inklusive Vorjahre (gerundet)</i>		-549.300,00	0,00	0,00	0,00	0,00	0,00	0,00

Vorhaben Konto	Vorhabensbezeichnung Bezeichnung	RA Vorjahre	VA 2024	VA 2025	Plan 2026	Plan 2027	Plan 2028	Plan 2029	Plan Gesamt (gerundet)
1850910	WVA BA12 Schieber- und Schächtesan. (2021 bis 2099)								
	Auszahlungen - Investitionen - Mittelverwendung	765.801,71	4.100,00	30.100,00	0,00	0,00	0,00	0,00	800.000,00
	Anschaffungs- oder Herstellungskosten	765.801,71	9.000,00	30.100,00	0,00	0,00	0,00	0,00	804.900,00
	5/850910-004000 Wasser- und Abwasserbauten und -anlagen	765.801,71	9.000,00	30.100,00	0,00	0,00	0,00	0,00	804.900,00
	Korrektur Auszahlungen VA 2024	0,00	-4.900,00	0,00	0,00	0,00	0,00	0,00	-4.900,00
	Einzahlungen - Finanzierung - Mittelaufbringung	800.000,00	0,00	0,00	0,00	0,00	0,00	0,00	800.000,00
	Mittel aus Geldfluss aus der operativen Gebarung	0,00	0,00	0,00	0,00	0,00	0,00	0,00	0,00
	Bedarfszuweisungen/KTZ	0,00	0,00	0,00	0,00	0,00	0,00	0,00	0,00
	Haushaltsrücklagen/Zahlungsmittelreserven	0,00	0,00	0,00	0,00	0,00	0,00	0,00	0,00
	Sonstige Kapitaltransfers und Subventionen	0,00	0,00	0,00	0,00	0,00	0,00	0,00	0,00
	Darlehen/Innere Darlehen	800.000,00	0,00	0,00	0,00	0,00	0,00	0,00	800.000,00
	214/1 Wasserleitung WVA 12	800.000,00	0,00	0,00	0,00	0,00	0,00	0,00	800.000,00
	Finanzierungsleasing	0,00	0,00	0,00	0,00	0,00	0,00	0,00	0,00
	Veräußerung langfristiges Vermögen und sonstiges	0,00	0,00	0,00	0,00	0,00	0,00	0,00	0,00
	Finanzierungsergebnis 1850910	34.198,29	-4.100,00	-30.100,00	0,00	0,00	0,00	0,00	0,00
	<i>inklusive Vorjahre (gerundet)</i>		30.100,00	0,00	0,00	0,00	0,00	0,00	0,00

Vorhaben	Vorhabensbezeichnung	Bezeichnung	RA Vorjahre	VA 2024	VA 2025	Plan 2026	Plan 2027	Plan 2028	Plan 2029	Plan Gesamt (gerundet)
1850920	WVA BA 13 Hochbehälter OM (2023 bis 2099)									
	Auszahlungen - Investitionen - Mittelverwendung		64.548,87	1.150.000,00	35.500,00	0,00	0,00	0,00	0,00	1.250.000,00
	Anschaffungs- oder Herstellungskosten		64.548,87	1.150.000,00	35.500,00	0,00	0,00	0,00	0,00	1.250.000,00
	5/850920-004000	Wasser- und Abwasserbauten WVA BA13	64.548,87	1.150.000,00	35.500,00	0,00	0,00	0,00	0,00	1.250.000,00
	Einzahlungen - Finanzierung - Mittelaufbringung		0,00	1.250.000,00	0,00	0,00	0,00	0,00	0,00	1.250.000,00
	Mittel aus Geldfluss aus der operativen Gebarung		0,00	0,00	-362.500,00	0,00	0,00	0,00	0,00	-362.500,00
	5/850920-799100	Zuführung an WVA BA 11	0,00	0,00	-362.500,00	0,00	0,00	0,00	0,00	-362.500,00
	Bedarfszuweisungen/KTZ		0,00	0,00	362.500,00	0,00	0,00	0,00	0,00	362.500,00
	6/850920+301000	Kapitaltransfers von Ländern, Landesfonds und Landeskammern	0,00	0,00	362.500,00	0,00	0,00	0,00	0,00	362.500,00
	Haushaltsrücklagen/Zahlungsmittelreserven		0,00	0,00	0,00	0,00	0,00	0,00	0,00	0,00
	Sonstige Kapitaltransfers und Subventionen		0,00	0,00	0,00	0,00	0,00	0,00	0,00	0,00
	Darlehen/Innere Darlehen		0,00	1.250.000,00	0,00	0,00	0,00	0,00	0,00	1.250.000,00
	4/694	Wasserleitung WVA BA13	0,00	1.250.000,00	0,00	0,00	0,00	0,00	0,00	1.250.000,00
	Finanzierungsleasing		0,00	0,00	0,00	0,00	0,00	0,00	0,00	0,00
	Veräußerung langfristiges Vermögen und sonstiges		0,00	0,00	0,00	0,00	0,00	0,00	0,00	0,00
	Finanzierungsergebnis 1850920		-64.548,87	100.000,00	-35.500,00	0,00	0,00	0,00	0,00	0,00
		<i>inklusive Vorjahre (gerundet)</i>		35.500,00	0,00	0,00	0,00	0,00	0,00	0,00

Vorhaben	Vorhabensbezeichnung	Bezeichnung	RA Vorjahre	VA 2024	VA 2025	Plan 2026	Plan 2027	Plan 2028	Plan 2029	Plan Gesamt (gerundet)
1850930	WVA BA 14 Erweiterung Johannisfeld Phase 2 (2025 bis 2030)									
	Auszahlungen - Investitionen - Mittelverwendung		0,00	0,00	90.000,00	0,00	0,00	0,00	0,00	90.000,00
	Anschaffungs- oder Herstellungskosten		0,00	0,00	90.000,00	0,00	0,00	0,00	0,00	90.000,00
	5/850930-004000	WVA BA 14	0,00		90.000,00	0,00	0,00	0,00	0,00	90.000,00
	Einzahlungen - Finanzierung - Mittelaufbringung		0,00	0,00	90.000,00	0,00	0,00	0,00	0,00	90.000,00
	Mittel aus Geldfluss aus der operativen Gebarung		0,00	0,00	0,00	0,00	0,00	0,00	0,00	0,00
	Bedarfszuweisungen/KTZ		0,00	0,00	0,00	0,00	0,00	0,00	0,00	0,00
	Haushaltsrücklagen/Zahlungsmittelreserven		0,00	0,00	0,00	0,00	0,00	0,00	0,00	0,00
	Sonstige Kapitaltransfers und Subventionen		0,00	0,00	0,00	0,00	0,00	0,00	0,00	0,00
	Darlehen/Innere Darlehen		0,00	0,00	90.000,00	0,00	0,00	0,00	0,00	90.000,00
	1/7	Erweiterung Sierndorf Johannisfeld 2.Phase	0,00		90.000,00	0,00	0,00	0,00	0,00	90.000,00
	Finanzierungsleasing		0,00	0,00	0,00	0,00	0,00	0,00	0,00	0,00
	Veräußerung langfristiges Vermögen und sonstiges		0,00	0,00	0,00	0,00	0,00	0,00	0,00	0,00
Finanzierungsergebnis 1850930			0,00	0,00	0,00	0,00	0,00	0,00	0,00	0,00
			<i>inklusive Vorjahre (gerundet)</i>	0,00	0,00	0,00	0,00	0,00	0,00	0,00

Vorhaben	Vorhabensbezeichnung	Bezeichnung	RA Vorjahre	VA 2024	VA 2025	Plan 2026	Plan 2027	Plan 2028	Plan 2029	Plan Gesamt (gerundet)
1851900	Kanalbau Betriebsgebiet BA 09 (2007 bis 2026)									
	Auszahlungen - Investitionen - Mittelverwendung		169.490,21	0,00	0,00	0,00	0,00	0,00	0,00	169.500,00
	Anschaffungs- oder Herstellungskosten		169.490,21	0,00	0,00	0,00	0,00	0,00	0,00	169.500,00
	5/851900-004000	Wasser- und Abwasserbauten und -anlagen	169.490,21	0,00	0,00	0,00	0,00	0,00	0,00	169.500,00
	Einzahlungen - Finanzierung - Mittelaufbringung		169.490,21	0,00	0,00	0,00	0,00	0,00	0,00	169.500,00
	Mittel aus Geldfluss aus der operativen Gebarung		149.924,21	0,00	0,00	0,00	0,00	0,00	0,00	149.900,00
	6/851900+829910	Zuführung von operativen Gebarung Kanal	99.725,08	0,00	0,00	0,00	0,00	0,00	0,00	99.700,00
	6/851900+829960	Überschuss aus dem Vorjahr	50.199,13	0,00	0,00	0,00	0,00	0,00	0,00	50.200,00
	Bedarfszuweisungen/KTZ		19.566,00	0,00	0,00	0,00	0,00	0,00	0,00	19.600,00
	6/851900+301000	Kapitaltransfers von Ländern, Landesfonds und Landeskammern	19.566,00	0,00	0,00	0,00	0,00	0,00	0,00	19.600,00
	Haushaltsrücklagen/Zahlungsmittelreserven		0,00	0,00	0,00	0,00	0,00	0,00	0,00	0,00
	Sonstige Kapitaltransfers und Subventionen		0,00	0,00	0,00	0,00	0,00	0,00	0,00	0,00
	Darlehen/Innere Darlehen		0,00	0,00	0,00	0,00	0,00	0,00	0,00	0,00
	Finanzierungsleasing		0,00	0,00	0,00	0,00	0,00	0,00	0,00	0,00
	Veräußerung langfristiges Vermögen und sonstiges		0,00	0,00	0,00	0,00	0,00	0,00	0,00	0,00
	Finanzierungsergebnis 1851900		0,00	0,00	0,00	0,00	0,00	0,00	0,00	0,00
		<i>inklusive Vorjahre (gerundet)</i>		0,00	0,00	0,00	0,00	0,00	0,00	0,00

Vorhaben	Vorhabensbezeichnung	Bezeichnung	RA Vorjahre	VA 2024	VA 2025	Plan 2026	Plan 2027	Plan 2028	Plan 2029	Plan Gesamt (gerundet)
1851910	Kanalbau BA 10 Leitungskataster (2008 bis 2099)									
	Auszahlungen - Investitionen - Mittelverwendung		51.685,21	0,00	0,00	0,00	0,00	0,00	0,00	51.700,00
	Anschaffungs- oder Herstellungskosten		51.685,21	0,00	0,00	0,00	0,00	0,00	0,00	51.700,00
	5/851910-004000	Baukosten	51.685,21	0,00	0,00	0,00	0,00	0,00	0,00	51.700,00
	Einzahlungen - Finanzierung - Mittelaufbringung		51.685,21	0,00	0,00	0,00	0,00	0,00	0,00	51.700,00
	Mittel aus Geldfluss aus der operativen Gebarung		51.685,21	0,00	0,00	0,00	0,00	0,00	0,00	51.700,00
	6/851910+829910	Zuführung von der operativen Gebarung	51.685,21	0,00	0,00	0,00	0,00	0,00	0,00	51.700,00
	Bedarfszuweisungen/KTZ		0,00	0,00	0,00	0,00	0,00	0,00	0,00	0,00
	Haushaltsrücklagen/Zahlungsmittelreserven		0,00	0,00	0,00	0,00	0,00	0,00	0,00	0,00
	Sonstige Kapitaltransfers und Subventionen		0,00	0,00	0,00	0,00	0,00	0,00	0,00	0,00
	Darlehen/Innere Darlehen		0,00	0,00	0,00	0,00	0,00	0,00	0,00	0,00
	Finanzierungsleasing		0,00	0,00	0,00	0,00	0,00	0,00	0,00	0,00
	Veräußerung langfristiges Vermögen und sonstiges		0,00	0,00	0,00	0,00	0,00	0,00	0,00	0,00
	Finanzierungsergebnis 1851910		0,00	0,00	0,00	0,00	0,00	0,00	0,00	0,00
		<i>inklusive Vorjahre (gerundet)</i>		0,00	0,00	0,00	0,00	0,00	0,00	0,00

Vorhaben	Vorhabensbezeichnung	Bezeichnung	RA Vorjahre	VA 2024	VA 2025	Plan 2026	Plan 2027	Plan 2028	Plan 2029	Plan Gesamt (gerundet)
1851940	Kanalbau BA 14 Erweiterung Sdf. (2015 bis 2099)									
	Auszahlungen - Investitionen - Mittelverwendung		1.143.856,74	0,00	0,00	0,00	0,00	0,00	0,00	1.143.900,00
	Anschaffungs- oder Herstellungskosten		1.143.856,74	0,00	0,00	0,00	0,00	0,00	0,00	1.143.900,00
	5/851940-004000	Baukosten	1.143.856,74							1.143.900,00
	Einzahlungen - Finanzierung - Mittelaufbringung		1.143.856,74	0,00	0,00	0,00	0,00	0,00	0,00	1.143.900,00
	Mittel aus Geldfluss aus der operativen Gebarung		1.032.991,74	0,00	0,00	0,00	0,00	0,00	0,00	1.033.000,00
	5/851940-729910	Zuführung an Vorhaben BA15	-80.000,00	0,00	0,00	0,00	0,00	0,00	0,00	-80.000,00
	6/851940+829910	Sonstige Erträge	125.430,62	0,00	0,00	0,00	0,00	0,00	0,00	125.400,00
	6/851940+829960	Überschuss aus dem Vorjahr	987.561,12	0,00	0,00	0,00	0,00	0,00	0,00	987.600,00
	Bedarfszuweisungen/KTZ		865,00	0,00	0,00	0,00	0,00	0,00	0,00	900,00
	6/851940+301000	Kapitaltransfers von Ländern, Landesfonds und Landeskammern	865,00	0,00	0,00	0,00	0,00	0,00	0,00	900,00
	Haushaltsrücklagen/Zahlungsmittelreserven		0,00	0,00	0,00	0,00	0,00	0,00	0,00	0,00
	Sonstige Kapitaltransfers und Subventionen		0,00	0,00	0,00	0,00	0,00	0,00	0,00	0,00
	Darlehen/Innere Darlehen		110.000,00	0,00	0,00	0,00	0,00	0,00	0,00	110.000,00
	4/693	Kanalbau ABA 14 Erweiterung Sierndorf	110.000,00	0,00	0,00	0,00	0,00	0,00	0,00	110.000,00
	Finanzierungsleasing		0,00	0,00	0,00	0,00	0,00	0,00	0,00	0,00
	Veräußerung langfristiges Vermögen und sonstiges		0,00	0,00	0,00	0,00	0,00	0,00	0,00	0,00
	Finanzierungsergebnis 1851940		0,00	0,00	0,00	0,00	0,00	0,00	0,00	0,00
		<i>inklusive Vorjahre (gerundet)</i>		0,00	0,00	0,00	0,00	0,00	0,00	0,00

Vorhaben	Vorhabensbezeichnung	RA Vorjahre	VA 2024	VA 2025	Plan 2026	Plan 2027	Plan 2028	Plan 2029	Plan Gesamt (gerundet)
1851950	Kanalbau BA 15 Kanalsanierung 2018 (2018 bis 2099)								
	Auszahlungen - Investitionen - Mittelverwendung	890.507,00	51.800,00	1.100,00	0,00	0,00	0,00	0,00	943.400,00
	Anschaffungs- oder Herstellungskosten	890.507,00	10.000,00	1.100,00	0,00	0,00	0,00	0,00	901.600,00
	5/851950-004000 Baukosten	890.507,00	10.000,00	1.100,00	0,00	0,00	0,00	0,00	901.600,00
	Korrektur Auszahlungen VA 2024	0,00	41.800,00	0,00	0,00	0,00	0,00	0,00	41.800,00
	Einzahlungen - Finanzierung - Mittelaufbringung	890.507,00	51.800,00	1.100,00	0,00	0,00	0,00	0,00	943.400,00
	Mittel aus Geldfluss aus der operativen Gebarung	777.715,89	0,00	0,00	0,00	0,00	0,00	0,00	777.700,00
	6/851950+829910 Zuführung aus der Operativen Gebarung	331.982,61	0,00	0,00	0,00	0,00	0,00	0,00	332.000,00
	6/851950+829911 Zuführung vom Vorhaben Erweiterung Sierndorf	140.461,75	0,00	0,00	0,00	0,00	0,00	0,00	140.500,00
	6/851950+829912 Zuführung vom Vorhaben ABA 12	40.000,00	0,00	0,00	0,00	0,00	0,00	0,00	40.000,00
	6/851950+829960 Überschuss aus dem Vorjahr	265.271,53	0,00	0,00	0,00	0,00	0,00	0,00	265.300,00
	Bedarfszuweisungen/KTZ	0,00	21.000,00	1.100,00	0,00	0,00	0,00	0,00	22.100,00
	6/851950+301000 Kapitaltransfers von Ländern, Landesfonds und Landeskamern	0,00	21.000,00	1.100,00	0,00	0,00	0,00	0,00	22.100,00
	Haushaltsrücklagen/Zahlungsmittelreserven	0,00	0,00	0,00	0,00	0,00	0,00	0,00	0,00
	Sonstige Kapitaltransfers und Subventionen	112.791,11	0,00	0,00	0,00	0,00	0,00	0,00	112.800,00
	6/851950+300500 KIG-Förderung 2020	112.791,11	0,00	0,00	0,00	0,00	0,00	0,00	112.800,00
	Darlehen/Innere Darlehen	0,00	0,00	0,00	0,00	0,00	0,00	0,00	0,00
	Finanzierungsleasing	0,00	0,00	0,00	0,00	0,00	0,00	0,00	0,00
	Veräußerung langfristiges Vermögen und sonstiges	0,00	0,00	0,00	0,00	0,00	0,00	0,00	0,00
	Korrektur Einzahlungen VA 2024	0,00	30.800,00	0,00	0,00	0,00	0,00	0,00	30.800,00
	Finanzierungsergebnis 1851950	0,00	0,00	0,00	0,00	0,00	0,00	0,00	0,00
		<i>inklusive Vorjahre (gerundet)</i>	0,00	0,00	0,00	0,00	0,00	0,00	0,00

Vorhaben	Vorhabensbezeichnung	Bezeichnung	RA Vorjahre	VA 2024	VA 2025	Plan 2026	Plan 2027	Plan 2028	Plan 2029	Plan Gesamt (gerundet)
1851960	Kanal BA17 Erweiterung	Johannisfeld Phase 2 (2025 bis 2030)	0,00	0,00	270.000,00	0,00	0,00	0,00	0,00	270.000,00
	Auszahlungen - Investitionen - Mittelverwendung		0,00	0,00	270.000,00	0,00	0,00	0,00	0,00	270.000,00
	Anschaffungs- oder Herstellungskosten		0,00	0,00	270.000,00	0,00	0,00	0,00	0,00	270.000,00
	5/851960-004000	Kanalbau BA 17								
	Einzahlungen - Finanzierung - Mittelaufbringung		0,00	0,00	270.000,00	0,00	0,00	0,00	0,00	270.000,00
	Mittel aus Geldfluss aus der operativen Gebarung		0,00	0,00	0,00	0,00	0,00	0,00	0,00	0,00
	Bedarfszuweisungen/KTZ		0,00	0,00	0,00	0,00	0,00	0,00	0,00	0,00
	Haushaltsrücklagen/Zahlungsmittelreserven		0,00	0,00	0,00	0,00	0,00	0,00	0,00	0,00
	Sonstige Kapitaltransfers und Subventionen		0,00	0,00	0,00	0,00	0,00	0,00	0,00	0,00
	Darlehen/Innere Darlehen		0,00	0,00	270.000,00	0,00	0,00	0,00	0,00	270.000,00
	1/8	Kanalbau BA 17 Erweiterung	0,00	0,00	270.000,00	0,00	0,00	0,00	0,00	270.000,00
		Johannisfeld Phase 2								
	Finanzierungsleasing		0,00	0,00	0,00	0,00	0,00	0,00	0,00	0,00
	Veräußerung langfristiges Vermögen und sonstiges		0,00	0,00	0,00	0,00	0,00	0,00	0,00	0,00
	Finanzierungsergebnis 1851960		0,00	0,00	0,00	0,00	0,00	0,00	0,00	0,00
		inklusive Vorjahre (gerundet)		0,00	0,00	0,00	0,00	0,00	0,00	0,00

Vorhaben	Vorhabensbezeichnung	RA Vorjahre	VA 2024	VA 2025	Plan 2026	Plan 2027	Plan 2028	Plan 2029	Plan Gesamt (gerundet)
1870100	Photovoltaikanlage - FF-Haus UP (2021 bis 2099)								
	Auszahlungen - Investitionen - Mittelverwendung	12.259,80	0,00	0,00	0,00	0,00	0,00	0,00	12.300,00
	Anschaffungs- oder Herstellungskosten	12.259,80	0,00	0,00	0,00	0,00	0,00	0,00	12.300,00
	5/870100-050000 Sonderanlagen FF-Haus UP	12.259,80	0,00	0,00	0,00	0,00	0,00	0,00	12.300,00
	Einzahlungen - Finanzierung - Mittelaufbringung	12.259,80	0,00	0,00	0,00	0,00	0,00	0,00	12.300,00
	Mittel aus Geldfluss aus der operativen Gebarung	-559,73	0,00	0,00	0,00	0,00	0,00	0,00	-600,00
	5/870100-729910 Sonstige Aufwendungen	-559,73	0,00	0,00	0,00	0,00	0,00	0,00	-600,00
	Bedarfszuweisungen/KTZ	3.669,53	0,00	0,00	0,00	0,00	0,00	0,00	3.700,00
	6/870100+301000 Kapitaltransfers von Ländern, Landesfonds und Landeskammern	3.669,53	0,00	0,00	0,00	0,00	0,00	0,00	3.700,00
	Haushaltsrücklagen/Zahlungsmittelreserven	0,00	0,00	0,00	0,00	0,00	0,00	0,00	0,00
	Sonstige Kapitaltransfers und Subventionen	3.750,00	0,00	0,00	0,00	0,00	0,00	0,00	3.800,00
	6/870100+300000 Kapitaltransfers von Bund, Bundesfonds und Bundeskammern	3.750,00	0,00	0,00	0,00	0,00	0,00	0,00	3.800,00

Vorhaben	Vorhabensbezeichnung	Bezeichnung	RA Vorjahre	VA 2024	VA 2025	Plan 2026	Plan 2027	Plan 2028	Plan 2029	Plan Gesamt (gerundet)
	Darlehen/Innere Darlehen		5.400,00	0,00	0,00	0,00	0,00	0,00	0,00	5.400,00
174/1		Darlehen für PV-Anlage 1. Bürger KG UP	360,00	0,00	0,00	0,00	0,00	0,00	0,00	400,00
175/1		Darlehen für PV-Anlage 2. Bürger KG UP	180,00	0,00	0,00	0,00	0,00	0,00	0,00	200,00
176/1		Darlehen für PV-Anlage 3. Bürger KG UP	180,00	0,00	0,00	0,00	0,00	0,00	0,00	200,00
177/1		Darlehen für PV-Anlage 4. Bürger KG UP	180,00	0,00	0,00	0,00	0,00	0,00	0,00	200,00
178/1		Darlehen für PV-Anlage 5. Bürger KG UP	180,00	0,00	0,00	0,00	0,00	0,00	0,00	200,00
179/1		Darlehen für PV-Anlage 6. Bürger KG UP	180,00	0,00	0,00	0,00	0,00	0,00	0,00	200,00
182/1		Darlehen für PV-Anlage 7. Bürger KG UP	720,00	0,00	0,00	0,00	0,00	0,00	0,00	700,00
183/1		Darlehen für PV-Anlage 8. Bürger KG UP	180,00	0,00	0,00	0,00	0,00	0,00	0,00	200,00
184/1		Darlehen für PV-Anlage 9. Bürger KG UP	180,00	0,00	0,00	0,00	0,00	0,00	0,00	200,00
185/1		Darlehen für PV-Anlage 10. Bürger KG UP	180,00	0,00	0,00	0,00	0,00	0,00	0,00	200,00
186/1		Darlehen für PV-Anlage 11. Bürger KG UP	360,00	0,00	0,00	0,00	0,00	0,00	0,00	400,00
187/1		Darlehen für PV-Anlage 12. Bürger KG UP	360,00	0,00	0,00	0,00	0,00	0,00	0,00	400,00
188/1		Darlehen für PV-Anlage 13. Bürger KG UP	180,00	0,00	0,00	0,00	0,00	0,00	0,00	200,00
189/1		Darlehen für PV-Anlage 14. Bürger KG UP	180,00	0,00	0,00	0,00	0,00	0,00	0,00	200,00
195/1		Darlehen für PV-Anlage 15. Bürger KG UP	180,00	0,00	0,00	0,00	0,00	0,00	0,00	200,00
196/1		Darlehen für PV-Anlage 16. Bürger KG UP	540,00	0,00	0,00	0,00	0,00	0,00	0,00	500,00
197/1		Darlehen für PV-Anlage 17. Bürger KG UP	180,00	0,00	0,00	0,00	0,00	0,00	0,00	200,00
198/1		Darlehen für PV-Anlage 18. Bürger KG UP	180,00	0,00	0,00	0,00	0,00	0,00	0,00	200,00
199/1		Darlehen für PV-Anlage 19. Bürger KG UP	540,00	0,00	0,00	0,00	0,00	0,00	0,00	500,00
213/1		Darlehen für PV-Anlage 20. Bürger KG UP	180,00	0,00	0,00	0,00	0,00	0,00	0,00	200,00
		Finanzierungsleasing	0,00	0,00	0,00	0,00	0,00	0,00	0,00	0,00

Vorhaben Konto	Vorhabensbezeichnung Bezeichnung	RA Vorjahr	VA 2024	VA 2025	Plan 2026	Plan 2027	Plan 2028	Plan 2029	Plan Gesamt (gerundet)
	Veräußerung langfristiges Vermögen und sonstiges	0,00	0,00	0,00	0,00	0,00	0,00	0,00	0,00
	Finanzierungsergebnis 1870100	0,00	0,00	0,00	0,00	0,00	0,00	0,00	0,00
	<i>inklusive Vorjahre (gerundet)</i>		0,00	0,00	0,00	0,00	0,00	0,00	0,00

Vorhaben	Vorhabensbezeichnung	RA Vorjahre	VA 2024	VA 2025	Plan 2026	Plan 2027	Plan 2028	Plan 2029	Plan Gesamt (gerundet)
1870200	Photovoltaikanlage - FF-Haus HÖB (2021 bis 2099)								
	Auszahlungen - Investitionen - Mittelverwendung	6.549,40	0,00	0,00	0,00	0,00	0,00	0,00	6.500,00
	Anschaffungs- oder Herstellungskosten	6.549,40	0,00	0,00	0,00	0,00	0,00	0,00	6.500,00
	5/870200-050000 Sonderanlagen	6.549,40	0,00	0,00	0,00	0,00	0,00	0,00	6.500,00
	Einzahlungen - Finanzierung - Mittelaufbringung	6.549,40	0,00	0,00	0,00	0,00	0,00	0,00	6.500,00
	Mittel aus Geldfluss aus der operativen Gebarung	-274,70	0,00	0,00	0,00	0,00	0,00	0,00	-300,00
	5/870200-729910 Sonstige Aufwendungen	-274,70	0,00	0,00	0,00	0,00	0,00	0,00	-300,00
	Bedarfszuweisungen/KTZ	1.957,10	0,00	0,00	0,00	0,00	0,00	0,00	2.000,00
	6/870200+301000 Kapitaltransfers von Ländern, Landesfonds und Landeskammern	1.957,10	0,00	0,00	0,00	0,00	0,00	0,00	2.000,00
	Haushaltsrücklagen/Zahlungsmittelreserven	0,00	0,00	0,00	0,00	0,00	0,00	0,00	0,00
	Sonstige Kapitaltransfers und Subventionen	1.987,00	0,00	0,00	0,00	0,00	0,00	0,00	2.000,00
	6/870200+300000 Kapitaltransfers von Bund, Bundesfonds und Bundeskammern	1.987,00	0,00	0,00	0,00	0,00	0,00	0,00	2.000,00
	Darlehen/Innere Darlehen	2.880,00	0,00	0,00	0,00	0,00	0,00	0,00	2.900,00
	100848/1 Darlehen für PV-Anlage FF-HÖB	2.880,00	0,00	0,00	0,00	0,00	0,00	0,00	2.900,00
	Finanzierungsleasing	0,00	0,00	0,00	0,00	0,00	0,00	0,00	0,00
	Veräußerung langfristiges Vermögen und sonstiges	0,00	0,00	0,00	0,00	0,00	0,00	0,00	0,00
	Finanzierungsergebnis 1870200	0,00	0,00	0,00	0,00	0,00	0,00	0,00	0,00
	<i>inklusive Vorjahre (gerundet)</i>		0,00	0,00	0,00	0,00	0,00	0,00	0,00

Vorhaben	Vorhabensbezeichnung	RA Vorjahre	VA 2024	VA 2025	Plan 2026	Plan 2027	Plan 2028	Plan 2029	Plan Gesamt (gerundet)
1870300	Photovoltaikanlage - FF-Haus OH (2021 bis 2099)								
	Auszahlungen - Investitionen - Mittelverwendung	6.549,40	0,00	0,00	0,00	0,00	0,00	0,00	6.500,00
	Anschaffungs- oder Herstellungskosten	6.549,40	0,00	0,00	0,00	0,00	0,00	0,00	6.500,00
	5/870300-050000 Sonderanlagen	6.549,40	0,00	0,00	0,00	0,00	0,00	0,00	6.500,00
	Einzahlungen - Finanzierung - Mittelaufbringung	6.549,40	0,00	0,00	0,00	0,00	0,00	0,00	6.500,00
	Mittel aus Geldfluss aus der operativen Gebarung	-274,70	0,00	0,00	0,00	0,00	0,00	0,00	-300,00
	5/870300-729910 Sonstige Aufwendungen	-274,70	0,00	0,00	0,00	0,00	0,00	0,00	-300,00
	Bedarfszuweisungen/KTZ	1.957,10	0,00	0,00	0,00	0,00	0,00	0,00	2.000,00
	6/870300+301000 Kapitaltransfers von Ländern, Landesfonds und Landeskammern	1.957,10	0,00	0,00	0,00	0,00	0,00	0,00	2.000,00
	Haushaltsrücklagen/Zahlungsmittelreserven	0,00	0,00	0,00	0,00	0,00	0,00	0,00	0,00
	Sonstige Kapitaltransfers und Subventionen	1.987,00	0,00	0,00	0,00	0,00	0,00	0,00	2.000,00
	6/870300+300000 Kapitaltransfers von Bund, Bundesfonds und Bundeskammern	1.987,00	0,00	0,00	0,00	0,00	0,00	0,00	2.000,00
	Darlehen/Innere Darlehen	2.880,00	0,00	0,00	0,00	0,00	0,00	0,00	2.900,00
	100849/1 Darlehen für PV-Anlage FF-OH	2.880,00	0,00	0,00	0,00	0,00	0,00	0,00	2.900,00
	Finanzierungsleasing	0,00	0,00	0,00	0,00	0,00	0,00	0,00	0,00
	Veräußerung langfristiges Vermögen und sonstiges	0,00	0,00	0,00	0,00	0,00	0,00	0,00	0,00
	Finanzierungsergebnis 1870300	0,00	0,00	0,00	0,00	0,00	0,00	0,00	0,00
	<i>inklusive Vorjahre (gerundet)</i>		0,00	0,00	0,00	0,00	0,00	0,00	0,00

Vorhaben	Vorhabensbezeichnung	RA Vorjahre	VA 2024	VA 2025	Plan 2026	Plan 2027	Plan 2028	Plan 2029	Plan Gesamt (gerundet)
1870400	Photovoltaikanlage - FF-Haus OM (2021 bis 2099)								
	Auszahlungen - Investitionen - Mittelverwendung	12.259,78	0,00	0,00	0,00	0,00	0,00	0,00	12.300,00
	Anschaffungs- oder Herstellungskosten	12.259,78	0,00	0,00	0,00	0,00	0,00	0,00	12.300,00
	5/870400-050000 Sonderanlagen	12.259,78	0,00	0,00	0,00	0,00	0,00	0,00	12.300,00
	Einzahlungen - Finanzierung - Mittelaufbringung	12.259,78	0,00	0,00	0,00	0,00	0,00	0,00	12.300,00
	Mittel aus Geldfluss aus der operativen Gebarung	-559,78	0,00	0,00	0,00	0,00	0,00	0,00	-600,00
	5/870400-729910 Sonstige Aufwendungen	-559,78	0,00	0,00	0,00	0,00	0,00	0,00	-600,00
	Bedarfszuweisungen/KTZ	3.669,56	0,00	0,00	0,00	0,00	0,00	0,00	3.700,00
	6/870400+301000 Kapitaltransfers von Ländern, Landesfonds und Landeskammern	3.669,56	0,00	0,00	0,00	0,00	0,00	0,00	3.700,00
	Haushaltsrücklagen/Zahlungsmittelreserven	0,00	0,00	0,00	0,00	0,00	0,00	0,00	0,00
	Sonstige Kapitaltransfers und Subventionen	3.750,00	0,00	0,00	0,00	0,00	0,00	0,00	3.800,00
	6/870400+300000 Kapitaltransfers von Bund, Bundesfonds und Bundeskammern	3.750,00	0,00	0,00	0,00	0,00	0,00	0,00	3.800,00
	Darlehen/Innere Darlehen	5.400,00	0,00	0,00	0,00	0,00	0,00	0,00	5.400,00
	100850/1 Darlehen für PV-Anlage FF-OM	5.400,00	0,00	0,00	0,00	0,00	0,00	0,00	5.400,00
	Finanzierungsleasing	0,00	0,00	0,00	0,00	0,00	0,00	0,00	0,00
	Veräußerung langfristiges Vermögen und sonstiges	0,00	0,00	0,00	0,00	0,00	0,00	0,00	0,00
	Finanzierungsergebnis 1870400	0,00	0,00	0,00	0,00	0,00	0,00	0,00	0,00
	<i>inklusive Vorjahre (gerundet)</i>		0,00	0,00	0,00	0,00	0,00	0,00	0,00

Vorhaben	Vorhabensbezeichnung	Bezeichnung	RA Vorjahre	VA 2024	VA 2025	Plan 2026	Plan 2027	Plan 2028	Plan 2029	Plan Gesamt (gerundet)
1870500	Photovoltaikanlage - FF-Haus OO (2021 bis 2099)									
	Auszahlungen - Investitionen - Mittelverwendung		12.259,79	0,00	0,00	0,00	0,00	0,00	0,00	12.300,00
	Anschaffungs- oder Herstellungskosten		12.259,79	0,00	0,00	0,00	0,00	0,00	0,00	12.300,00
	5/870500-050000	Sonderanlagen	12.259,79	0,00	0,00	0,00	0,00	0,00	0,00	12.300,00
	Einzahlungen - Finanzierung - Mittelaufbringung		12.259,79	0,00	0,00	0,00	0,00	0,00	0,00	12.300,00
	Mittel aus Geldfluss aus der operativen Gebarung		-559,77	0,00	0,00	0,00	0,00	0,00	0,00	-600,00
	5/870500-729910	Sonstige Aufwendungen	-559,77	0,00	0,00	0,00	0,00	0,00	0,00	-600,00
	Bedarfszuweisungen/KTZ		3.669,56	0,00	0,00	0,00	0,00	0,00	0,00	3.700,00
	6/870500+301000	Kapitaltransfers von Ländern, Landesfonds und Landeskammern	3.669,56	0,00	0,00	0,00	0,00	0,00	0,00	3.700,00
	Haushaltsrücklagen/Zahlungsmittelreserven		0,00	0,00	0,00	0,00	0,00	0,00	0,00	0,00
	Sonstige Kapitaltransfers und Subventionen		3.750,00	0,00	0,00	0,00	0,00	0,00	0,00	3.800,00
	6/870500+300000	Kapitaltransfers von Bund, Bundesfonds und Bundeskammern	3.750,00	0,00	0,00	0,00	0,00	0,00	0,00	3.800,00
	Darlehen/Innere Darlehen		5.400,00	0,00	0,00	0,00	0,00	0,00	0,00	5.400,00
	144/1	Darlehen für PV-Anlage 1. Bürger KG OO	900,00	0,00	0,00	0,00	0,00	0,00	0,00	900,00
	146/1	Darlehen für PV-Anlage 2. Bürger KG OO	1.800,00	0,00	0,00	0,00	0,00	0,00	0,00	1.800,00
	147/1	Darlehen für PV-Anlage 3. Bürger KG OO	180,00	0,00	0,00	0,00	0,00	0,00	0,00	200,00
	148/1	Darlehen für PV-Anlage 4. Bürger KG OO	180,00	0,00	0,00	0,00	0,00	0,00	0,00	200,00
	149/1	Darlehen für PV-Anlage 5. Bürger KG OO	180,00	0,00	0,00	0,00	0,00	0,00	0,00	200,00
	152/1	Darlehen für PV-Anlage 6. Bürger KG OO	900,00	0,00	0,00	0,00	0,00	0,00	0,00	900,00
	153/1	Darlehen für PV-Anlage 7. Bürger KG OO	360,00	0,00	0,00	0,00	0,00	0,00	0,00	400,00
	154/1	Darlehen für PV-Anlage 8. Bürger KG OO	360,00	0,00	0,00	0,00	0,00	0,00	0,00	400,00
	156/1	Darlehen für PV-Anlage 9. Bürger KG OO	360,00	0,00	0,00	0,00	0,00	0,00	0,00	400,00
	157/1	Darlehen für PV-Anlage 10. Bürger KG OO	180,00	0,00	0,00	0,00	0,00	0,00	0,00	200,00
	Finanzierungsleasing		0,00	0,00	0,00	0,00	0,00	0,00	0,00	0,00

Vorhaben Konto	Vorhabensbezeichnung Bezeichnung	RA Vorjahr	VA 2024	VA 2025	Plan 2026	Plan 2027	Plan 2028	Plan 2029	Plan Gesamt (gerundet)
	Veräußerung langfristiges Vermögen und sonstiges	0,00	0,00	0,00	0,00	0,00	0,00	0,00	0,00
	Finanzierungsergebnis 1870500	0,00	0,00	0,00	0,00	0,00	0,00	0,00	0,00
	<i>inklusive Vorjahre (gerundet)</i>		0,00	0,00	0,00	0,00	0,00	0,00	0,00

Voranschlag 2025

Marktgemeinde Sierndorf

Nachweis der Investitionstätigkeit

Vorhaben	Vorhabensbezeichnung	RA Vorjahre	VA 2024	VA 2025	Plan 2026	Plan 2027	Plan 2028	Plan 2029	Plan Gesamt (gerundet)
1870600	Photovoltaikanlage - FF-Haus -SG (2021 bis 2099)								
	Auszahlungen - Investitionen - Mittelverwendung	36.739,11	0,00	0,00	0,00	0,00	0,00	0,00	36.700,00
	Anschaffungs- oder Herstellungskosten	36.739,11	0,00	0,00	0,00	0,00	0,00	0,00	36.700,00
	5/870600-050000 Sonderanlagen	36.739,11	0,00	0,00	0,00	0,00	0,00	0,00	36.700,00
	Einzahlungen - Finanzierung - Mittelaufbringung	36.739,11	0,00	0,00	0,00	0,00	0,00	0,00	36.700,00
	Mittel aus Geldfluss aus der operativen Gebarung	10,08	0,00	0,00	0,00	0,00	0,00	0,00	0,00
	6/870600+829910 Sonstige Erträge	10,08	0,00	0,00	0,00	0,00	0,00	0,00	0,00
	Bedarfszuweisungen/KTZ	10.764,03	0,00	0,00	0,00	0,00	0,00	0,00	10.800,00
	6/870600+301000 Kapitaltransfers von Ländern, Landesfonds und Landeskammern	10.764,03	0,00	0,00	0,00	0,00	0,00	0,00	10.800,00
	Haushaltsrücklagen/Zahlungsmittelreserven	0,00	0,00	0,00	0,00	0,00	0,00	0,00	0,00
	Sonstige Kapitaltransfers und Subventionen	10.125,00	0,00	0,00	0,00	0,00	0,00	0,00	10.100,00
	6/870600+300000 Kapitaltransfers von Bund, Bundesfonds und Bundeskammern	10.125,00	0,00	0,00	0,00	0,00	0,00	0,00	10.100,00
	Darlehen/Innere Darlehen	15.840,00	0,00	0,00	0,00	0,00	0,00	0,00	15.800,00
158/1	Darlehen für PV-Anlage 1. Bürger KG SG	3.600,00	0,00	0,00	0,00	0,00	0,00	0,00	3.600,00
159/1	Darlehen für PV-Anlage 2. Bürger KG SG	1.800,00	0,00	0,00	0,00	0,00	0,00	0,00	1.800,00
163/1	Darlehen für PV-Anlage 3. Bürger KG SG	1.800,00	0,00	0,00	0,00	0,00	0,00	0,00	1.800,00
164/1	Darlehen für PV-Anlage 4. Bürger KG SG	1.800,00	0,00	0,00	0,00	0,00	0,00	0,00	1.800,00
166/1	Darlehen für PV-Anlage 5. Bürger KG SG	900,00	0,00	0,00	0,00	0,00	0,00	0,00	900,00
167/1	Darlehen für PV-Anlage 6. Bürger KG SG	1.440,00	0,00	0,00	0,00	0,00	0,00	0,00	1.400,00
168/1	Darlehen für PV-Anlage 7. Bürger KG SG	900,00	0,00	0,00	0,00	0,00	0,00	0,00	900,00
169/1	Darlehen für PV-Anlage 8. Bürger KG SG	1.800,00	0,00	0,00	0,00	0,00	0,00	0,00	1.800,00
173/1	Darlehen für PV-Anlage 9. Bürger KG SG	1.800,00	0,00	0,00	0,00	0,00	0,00	0,00	1.800,00
	Finanzierungsleasing	0,00	0,00	0,00	0,00	0,00	0,00	0,00	0,00
	Veräußerung langfristiges Vermögen und sonstiges	0,00	0,00	0,00	0,00	0,00	0,00	0,00	0,00
	Finanzierungsergebnis 1870600	0,00	0,00	0,00	0,00	0,00	0,00	0,00	0,00
		<i>inklusive Vorjahre (gerundet)</i>							
		0,00	0,00	0,00	0,00	0,00	0,00	0,00	0,00

Vorhaben	Vorhabensbezeichnung	Bezeichnung	RA Vorjahre	VA 2024	VA 2025	Plan 2026	Plan 2027	Plan 2028	Plan 2029	Plan Gesamt (gerundet)
1870700	Photovoltaikanlage - FF-Haus UH (2021 bis 2099)									
	Auszahlungen - Investitionen - Mittelverwendung		12.259,80	0,00	0,00	0,00	0,00	0,00	0,00	12.300,00
	Anschaffungs- oder Herstellungskosten		12.259,80	0,00	0,00	0,00	0,00	0,00	0,00	12.300,00
	5/870700-050000	Sonderanlagen	12.259,80	0,00	0,00	0,00	0,00	0,00	0,00	12.300,00
	Einzahlungen - Finanzierung - Mittelaufbringung		12.259,80	0,00	0,00	0,00	0,00	0,00	0,00	12.300,00
	Mittel aus Geldfluss aus der operativen Gebarung		-559,76	0,00	0,00	0,00	0,00	0,00	0,00	-600,00
	5/870700-729910	Sonstige Aufwendungen	-559,76	0,00	0,00	0,00	0,00	0,00	0,00	-600,00
	Bedarfszuweisungen/KTZ		3.669,56	0,00	0,00	0,00	0,00	0,00	0,00	3.700,00
	6/870700+301000	Kapitaltransfers von Ländern, Landesfonds und Landeskammern	3.669,56	0,00	0,00	0,00	0,00	0,00	0,00	3.700,00
	Haushaltsrücklagen/Zahlungsmittelreserven		0,00	0,00	0,00	0,00	0,00	0,00	0,00	0,00
	Sonstige Kapitaltransfers und Subventionen		3.750,00	0,00	0,00	0,00	0,00	0,00	0,00	3.800,00
	6/870700+300000	Kapitaltransfers von Bund, Bundesfonds und Bundeskammern	3.750,00	0,00	0,00	0,00	0,00	0,00	0,00	3.800,00
	Darlehen/Innere Darlehen		5.400,00	0,00	0,00	0,00	0,00	0,00	0,00	5.400,00
	100853/1	Darlehen für die PV-Anlage FF- UH	5.400,00	0,00	0,00	0,00	0,00	0,00	0,00	5.400,00
	Finanzierungsleasing		0,00	0,00	0,00	0,00	0,00	0,00	0,00	0,00
	Veräußerung langfristiges Vermögen und sonstiges		0,00	0,00	0,00	0,00	0,00	0,00	0,00	0,00
	Finanzierungsergebnis 1870700		0,00	0,00	0,00	0,00	0,00	0,00	0,00	0,00
		<i>inklusive Vorjahre (gerundet)</i>	0,00	0,00	0,00	0,00	0,00	0,00	0,00	0,00

Voranschlag 2025

Marktgemeinde Sierndorf

Nachweis der Investitionstätigkeit

Vorhaben	Vorhabensbezeichnung	RA Vorjahre	VA 2024	VA 2025	Plan 2026	Plan 2027	Plan 2028	Plan 2029	Plan Gesamt (gerundet)
1870800	Photovoltaikanlage - FF-Haus UM (2021 bis 2099)								
	Auszahlungen - Investitionen - Mittelverwendung	12.259,80	0,00	0,00	0,00	0,00	0,00	0,00	12.300,00
	Anschaffungs- oder Herstellungskosten	12.259,80	0,00	0,00	0,00	0,00	0,00	0,00	12.300,00
	5/870800-050000 Sonderanlagen	12.259,80	0,00	0,00	0,00	0,00	0,00	0,00	12.300,00
	Einzahlungen - Finanzierung - Mittelaufbringung	12.259,80	0,00	0,00	0,00	0,00	0,00	0,00	12.300,00
	Mittel aus Geldfluss aus der operativen Gebarung	-559,76	0,00	0,00	0,00	0,00	0,00	0,00	-600,00
	5/870800-729910 Sonstige Aufwendungen	-559,76	0,00	0,00	0,00	0,00	0,00	0,00	-600,00
	Bedarfszuweisungen/KTZ	3.669,56	0,00	0,00	0,00	0,00	0,00	0,00	3.700,00
	6/870800+301000 Kapitaltransfers von Ländern, Landesfonds und Landeskammern	3.669,56	0,00	0,00	0,00	0,00	0,00	0,00	3.700,00
	Haushaltsrücklagen/Zahlungsmittelreserven	0,00	0,00	0,00	0,00	0,00	0,00	0,00	0,00
	Sonstige Kapitaltransfers und Subventionen	3.750,00	0,00	0,00	0,00	0,00	0,00	0,00	3.800,00
	6/870800+300000 Kapitaltransfers von Bund, Bundesfonds und Bundeskammern	3.750,00	0,00	0,00	0,00	0,00	0,00	0,00	3.800,00
	Darlehen/Innere Darlehen	5.400,00	0,00	0,00	0,00	0,00	0,00	0,00	5.400,00
	202/1 Darlehen für PV-Anlage 1. Bürger KG UM	540,00	0,00	0,00	0,00	0,00	0,00	0,00	500,00
	203/1 Darlehen für PV-Anlage 2. Bürger KG UM	720,00	0,00	0,00	0,00	0,00	0,00	0,00	700,00
	204/1 Darlehen für PV-Anlage 3. Bürger KG UM	1.080,00	0,00	0,00	0,00	0,00	0,00	0,00	1.100,00
	206/1 Darlehen für PV-Anlage 4. Bürger KG UM	900,00	0,00	0,00	0,00	0,00	0,00	0,00	900,00
	207/1 Darlehen für PV-Anlage 5. Bürger KG UM	360,00	0,00	0,00	0,00	0,00	0,00	0,00	400,00
	208/1 Darlehen für PV-Anlage 6. Bürger KG UM	360,00	0,00	0,00	0,00	0,00	0,00	0,00	400,00
	209/1 Darlehen für PV-Anlage 7. Bürger KG UM	180,00	0,00	0,00	0,00	0,00	0,00	0,00	200,00
	100849/2 Darlehen für PV-Anlage FF-OH, KG UM	1.260,00	0,00	0,00	0,00	0,00	0,00	0,00	1.300,00
	Finanzierungsleasing	0,00	0,00	0,00	0,00	0,00	0,00	0,00	0,00
	Veräußerung langfristiges Vermögen und sonstiges	0,00	0,00	0,00	0,00	0,00	0,00	0,00	0,00
	Finanzierungsergebnis 1870800	0,00	0,00	0,00	0,00	0,00	0,00	0,00	0,00
	<i>inklusive Vorjahre (gerundet)</i>		0,00	0,00	0,00	0,00	0,00	0,00	

Vorhaben	Vorhabensbezeichnung	Bezeichnung	RA Vorjahre	VA 2024	VA 2025	Plan 2026	Plan 2027	Plan 2028	Plan 2029	Plan Gesamt (gerundet)
288888	Sonstige Investitionen (2020 bis 2099)									
	Auszahlungen - Investitionen - Mittelverwendung									
	Anschaffungs- oder Herstellungskosten									
1/010000-020000	Ankauf von Maschinen		299.906,57	49.600,00	44.600,00	44.700,00	44.600,00	44.700,00	45.200,00	573.300,00
1/010000-040000	EDV - Ausrüstung und Telefonanlage		0,00	300,00	300,00	300,00	300,00	300,00	300,00	1.800,00
1/029000-042000	Amtsausstattung		13.604,30	1.000,00	1.000,00	1.000,00	1.000,00	1.000,00	1.000,00	19.600,00
1/031000-070000	Flächenwidmungsplan		0,00	600,00	600,00	700,00	700,00	700,00	700,00	4.000,00
1/211000-020000	Ankauf von Maschinen und Geräten		18.875,15	10.000,00	10.000,00	10.000,00	10.000,00	10.000,00	10.000,00	78.900,00
1/211000-042000	Schulmöbel, Lehrmittel		2.278,80	500,00	500,00	500,00	400,00	500,00	500,00	5.200,00
1/240000-042000	Betriebsausstattung Kiga Höb.		4.543,56	300,00	300,00	300,00	300,00	300,00	300,00	6.300,00
1/240000-042100	Betriebsausstattung Kiga Sdf.		29.883,20	2.500,00	2.500,00	2.500,00	2.500,00	2.500,00	3.000,00	45.400,00
1/240100-042000	Betriebsausstattung		6.081,03	2.500,00	2.500,00	2.500,00	2.500,00	2.500,00	2.500,00	21.100,00
1/259000-010000	Gebäude und Bauten		1.373,01	2.500,00	2.500,00	2.500,00	2.500,00	2.500,00	2.500,00	16.400,00
1/262000-050000	Flutlichtanlage		7.863,00	0,00	0,00	0,00	0,00	0,00	0,00	7.900,00
1/273000-042000	Betriebsausstattung		17.616,00	0,00	0,00	0,00	0,00	0,00	0,00	17.600,00
1/320000-042000	Einrichtung: Möbel, Instrumente		0,00	3.000,00	0,00	0,00	0,00	0,00	0,00	3.000,00
1/612000-020000	Ankauf von Maschinen für Winterdienst		0,00	1.000,00	1.000,00	1.000,00	1.000,00	1.000,00	1.000,00	6.000,00
1/816000-050000	Errichtung und Erweiterung der Straßenbeleuchtung		22.863,77	1.000,00	1.000,00	1.000,00	1.000,00	1.000,00	1.000,00	28.900,00
1/817000-020000	Ankauf von Geräten und Maschinen		42.718,61	7.000,00	5.000,00	5.000,00	5.000,00	5.000,00	5.000,00	74.700,00
1/820000-020000	Ankauf von Geräten und Maschinen		852,14	500,00	500,00	500,00	500,00	500,00	500,00	3.900,00
1/820000-030000	Werkzeuge		30.813,78	4.000,00	4.000,00	4.000,00	4.000,00	4.000,00	4.000,00	54.800,00
1/820000-040000	Ankauf von Fahrzeugen		0,00	1.500,00	1.500,00	1.500,00	1.500,00	1.500,00	1.500,00	9.000,00
1/840000-001000	Unbebaute Grundstücke		29.656,00	0,00	0,00	0,00	0,00	0,00	0,00	29.700,00
1/850000-006000	Erweiterung der Wasserversorgung		2.106,00	0,00	0,00	0,00	0,00	0,00	0,00	2.100,00
1/850000-042000	Betriebsausstattung (WZ, Hydranten)		14.106,28	2.400,00	2.400,00	2.400,00	2.400,00	2.400,00	2.400,00	28.500,00
1/851000-020000	Maschinen und maschinelle Anlagen		47.016,49	8.000,00	8.000,00	8.000,00	8.000,00	8.000,00	8.000,00	95.000,00
1/852000-042000	Mülltonnen und Sammelplätze		2.548,00	0,00	0,00	0,00	0,00	0,00	0,00	2.500,00
Einzahlungen - Finanzierung - Mittelaufbringung										
Mittel aus Geldfluss aus der operativen Gebarung										
2/612000+001000	Verkauf von Grundstücken		518.888,60	200.000,00	100.000,00	405.700,00	405.700,00	424.400,00	424.400,00	2.479.100,00
2/840000+001000	Unbebaute Grundstücke		6.895,00	200.000,00	100.000,00	100.000,00	100.000,00	100.000,00	100.000,00	706.900,00
			512.003,60	0,00	0,00	305.700,00	305.700,00	324.400,00	324.400,00	1.772.200,00

Vorhaben	Vorhabensbezeichnung	Bezeichnung	RA Vorjahr	VA 2024	VA 2025	Plan 2026	Plan 2027	Plan 2028	Plan 2029	Plan Gesamt (gerundet)
	Bedarfszuweisungen/KTZ		0,00	0,00	0,00	0,00	0,00	0,00	0,00	0,00
	Haushaltsrücklagen/Zahlungsmittelreserven		0,00	0,00	0,00	0,00	0,00	0,00	0,00	0,00
	Sonstige Kapitaltransfers und Subventionen		0,00	0,00	0,00	0,00	0,00	0,00	0,00	0,00
	Darlehen/Innere Darlehen		0,00	0,00	0,00	0,00	0,00	0,00	0,00	0,00
	Finanzierungsleasing		0,00	0,00	0,00	0,00	0,00	0,00	0,00	0,00
	Veräußerung langfristiges Vermögen und sonstiges		0,00	0,00	0,00	0,00	0,00	0,00	0,00	0,00
Finanzierungsergebnis 2888888			218.982,03	150.400,00	55.400,00	361.000,00	361.100,00	379.700,00	379.200,00	1.905.800,00
			<i>inklusive Vorjahre (gerundet)</i>	369.400,00	424.800,00	785.800,00	1.146.900,00	1.526.600,00	1.905.800,00	

Salden Finanzierungsergebnisse		RA Vorjahre	VA 2024	VA 2025	Plan 2026	Plan 2027	Plan 2028	Plan 2029	Plan Gesamt (gerundet)
1001641	MWSt.Rückvergütung FF-Auto (2018 bis 2099)								
	Auszahlungen - Investitionen - Mittelverwendung	41.766,80	66.800,00	0,00	0,00	0,00	0,00	0,00	108.600,00
	Einzahlungen - Finanzierung - Mittelherkunft	41.766,80	66.800,00	0,00	0,00	0,00	0,00	0,00	108.600,00
		0,00	0,00	0,00	0,00	0,00	0,00	0,00	0,00
	<i>inklusive Vorjahre (gerundet)</i>		0,00	0,00	0,00	0,00	0,00	0,00	
1003691	Dorfhaus Oberberndorf (2024 bis 2034)								
	Auszahlungen - Investitionen - Mittelverwendung	0,00	80.000,00	72.000,00	50.000,00	0,00	0,00	0,00	202.000,00
	Einzahlungen - Finanzierung - Mittelherkunft	0,00	80.000,00	72.000,00	50.000,00	0,00	0,00	0,00	202.000,00
		0,00	0,00	0,00	0,00	0,00	0,00	0,00	0,00
	<i>inklusive Vorjahre (gerundet)</i>		0,00	0,00	0,00	0,00	0,00	0,00	
1003692	Dorfhaus Obermallebarn (2024 bis 2034)								
	Auszahlungen - Investitionen - Mittelverwendung	0,00	0,00	0,00	50.000,00	0,00	0,00	0,00	50.000,00
	Einzahlungen - Finanzierung - Mittelherkunft	0,00	0,00	0,00	50.000,00	0,00	0,00	0,00	50.000,00
		0,00	0,00	0,00	0,00	0,00	0,00	0,00	0,00
	<i>inklusive Vorjahre (gerundet)</i>		0,00	0,00	0,00	0,00	0,00	0,00	
1008700	Elektrizitätsversorgung (2015 bis 2040)								
	Auszahlungen - Investitionen - Mittelverwendung	3.000,00	0,00	0,00	0,00	0,00	0,00	0,00	3.000,00
	Einzahlungen - Finanzierung - Mittelherkunft	3.000,00	0,00	0,00	0,00	0,00	0,00	0,00	3.000,00
		0,00	0,00	0,00	0,00	0,00	0,00	0,00	0,00
	<i>inklusive Vorjahre (gerundet)</i>		0,00	0,00	0,00	0,00	0,00	0,00	
1085193	Kanalbau ABA BA 12 Vexat und Sanierung Pumpwerk								
	Auszahlungen - Investitionen - Mittelverwendung	146.158,74	13.700,00	12.800,00	0,00	0,00	0,00	0,00	172.700,00
	Einzahlungen - Finanzierung - Mittelherkunft	161.706,87	8.000,00	3.000,00	0,00	0,00	0,00	0,00	172.700,00
		15.548,13	-5.700,00	-9.800,00	0,00	0,00	0,00	0,00	0,00
	<i>inklusive Vorjahre (gerundet)</i>		9.800,00	0,00	0,00	0,00	0,00	0,00	
1164000	Feuerwehr (2007 bis 2099)								
	Auszahlungen - Investitionen - Mittelverwendung	84.572,33	500.000,00	30.000,00	0,00	0,00	0,00	0,00	614.600,00
	Einzahlungen - Finanzierung - Mittelherkunft	84.572,33	500.000,00	30.000,00	0,00	0,00	0,00	0,00	614.600,00
		0,00	0,00	0,00	0,00	0,00	0,00	0,00	0,00
	<i>inklusive Vorjahre (gerundet)</i>		0,00	0,00	0,00	0,00	0,00	0,00	
1612000	Straßenbau (2007 bis 2099)								
	Auszahlungen - Investitionen - Mittelverwendung	1.327.418,21	841.400,00	1.099.000,00	300.000,00	204.600,00	209.600,00	159.600,00	4.141.600,00
	Einzahlungen - Finanzierung - Mittelherkunft	2.295.587,11	657.400,00	314.800,00	300.000,00	204.600,00	209.600,00	159.600,00	4.141.600,00
		968.168,90	-184.000,00	-784.200,00	0,00	0,00	0,00	0,00	0,00
	<i>inklusive Vorjahre (gerundet)</i>		784.200,00	0,00	0,00	0,00	0,00	0,00	

Salden Finanzierungsergebnisse		RA Vorjahre	VA 2024	VA 2025	Plan 2026	Plan 2027	Plan 2028	Plan 2029	Plan Gesamt (gerundet)
1633000	Hochwasserschutz (2025 bis 2030)								
	Auszahlungen - Investitionen - Mittelverwendung	0,00	0,00	60.000,00	0,00	0,00	0,00	0,00	60.000,00
	Einzahlungen - Finanzierung - Mittelherkunft	0,00	0,00	60.000,00	0,00	0,00	0,00	0,00	60.000,00
	<i>inklusive Vorjahre (gerundet)</i>			0,00	0,00	0,00	0,00	0,00	0,00
1710000	Güterwegeerhaltung (2007 bis 2099)								
	Auszahlungen - Investitionen - Mittelverwendung	225.041,82	60.000,00	77.000,00	60.000,00	65.000,00	60.000,00	60.000,00	607.000,00
	Einzahlungen - Finanzierung - Mittelherkunft	225.041,82	60.000,00	77.000,00	60.000,00	65.000,00	60.000,00	60.000,00	607.000,00
	<i>inklusive Vorjahre (gerundet)</i>	0,00	0,00	0,00	0,00	0,00	0,00	0,00	0,00
1850600	Wasserleitung Betriebsgebiet BA 08 (2007 bis 2026)								
	Auszahlungen - Investitionen - Mittelverwendung	177.634,65	0,00	900,00	0,00	0,00	0,00	0,00	178.500,00
	Einzahlungen - Finanzierung - Mittelherkunft	176.086,33	0,00	2.400,00	0,00	0,00	0,00	0,00	178.500,00
	<i>inklusive Vorjahre (gerundet)</i>	-1.548,32	0,00	1.500,00	0,00	0,00	0,00	0,00	0,00
1850800	WVA Transportleitung 3 (2013 bis 2099)								
	Auszahlungen - Investitionen - Mittelverwendung	0,00	0,00	0,00	0,00	0,00	0,00	0,00	0,00
	Einzahlungen - Finanzierung - Mittelherkunft	0,00	0,00	0,00	0,00	0,00	0,00	0,00	0,00
	<i>inklusive Vorjahre (gerundet)</i>			0,00	0,00	0,00	0,00	0,00	0,00
1850900	Wasserversorgung Erw. Sdf.BA 11 (2015 bis 2026)								
	Auszahlungen - Investitionen - Mittelverwendung	1.479.661,38	39.700,00	0,00	0,00	0,00	0,00	0,00	1.519.400,00
	Einzahlungen - Finanzierung - Mittelherkunft	970.019,19	0,00	549.300,00	0,00	0,00	0,00	0,00	1.519.300,00
	<i>inklusive Vorjahre (gerundet)</i>	-509.642,19	-39.700,00	549.300,00	0,00	0,00	0,00	0,00	0,00
1850910	WVA BA12 Schieber- und Schächtesan. (2021 bis 209)								
	Auszahlungen - Investitionen - Mittelverwendung	765.801,71	4.100,00	30.100,00	0,00	0,00	0,00	0,00	800.000,00
	Einzahlungen - Finanzierung - Mittelherkunft	800.000,00	0,00	0,00	0,00	0,00	0,00	0,00	800.000,00
	<i>inklusive Vorjahre (gerundet)</i>	34.198,29	-4.100,00	-30.100,00	0,00	0,00	0,00	0,00	0,00
1850920	WVA BA 13 Hochbehälter OM (2023 bis 2099)								
	Auszahlungen - Investitionen - Mittelverwendung	64.548,87	1.150.000,00	35.500,00	0,00	0,00	0,00	0,00	1.250.000,00
	Einzahlungen - Finanzierung - Mittelherkunft	0,00	1.250.000,00	0,00	0,00	0,00	0,00	0,00	1.250.000,00
	<i>inklusive Vorjahre (gerundet)</i>	-64.548,87	100.000,00	-35.500,00	0,00	0,00	0,00	0,00	0,00
	<i>inklusive Vorjahre (gerundet)</i>		35.500,00	0,00	0,00	0,00	0,00	0,00	0,00

Salden Finanzierungsergebnisse		RA Vorjahre	VA 2024	VA 2025	Plan 2026	Plan 2027	Plan 2028	Plan 2029	Plan Gesamt (gerundet)
1850930	WVA BA 14 Erweiterung Johannisfeld Phase 2 (2025 b Auszahlungen - Investitionen - Mittelverwendung Einzahlungen - Finanzierung - Mittelherkunft	0,00 0,00 0,00	0,00 0,00 0,00	90.000,00 90.000,00 0,00	0,00 0,00 0,00	0,00 0,00 0,00	0,00 0,00 0,00	0,00 0,00 0,00	90.000,00 90.000,00 0,00
	<i>inklusive Vorjahre (gerundet)</i>								
1851900	Kanalbau Betriebsgebiet BA 09 (2007 bis 2026) Auszahlungen - Investitionen - Mittelverwendung Einzahlungen - Finanzierung - Mittelherkunft	169.490,21 169.490,21 0,00	0,00 0,00 0,00	0,00 0,00 0,00	0,00 0,00 0,00	0,00 0,00 0,00	0,00 0,00 0,00	0,00 0,00 0,00	169.500,00 169.500,00 0,00
	<i>inklusive Vorjahre (gerundet)</i>								
1851910	Kanalbau BA 10 Leitungskataster (2008 bis 2099) Auszahlungen - Investitionen - Mittelverwendung Einzahlungen - Finanzierung - Mittelherkunft	51.685,21 51.685,21 0,00	0,00 0,00 0,00	0,00 0,00 0,00	0,00 0,00 0,00	0,00 0,00 0,00	0,00 0,00 0,00	0,00 0,00 0,00	51.700,00 51.700,00 0,00
	<i>inklusive Vorjahre (gerundet)</i>								
1851940	Kanalbau BA 14 Erweiterung Sdf. (2015 bis 2099) Auszahlungen - Investitionen - Mittelverwendung Einzahlungen - Finanzierung - Mittelherkunft	1.143.856,74 1.143.856,74 0,00	0,00 0,00 0,00	0,00 0,00 0,00	0,00 0,00 0,00	0,00 0,00 0,00	0,00 0,00 0,00	0,00 0,00 0,00	1.143.900,00 1.143.900,00 0,00
	<i>inklusive Vorjahre (gerundet)</i>								
1851950	Kanalbau BA 15 Kanalsanierung 2018 (2018 bis 2099) Auszahlungen - Investitionen - Mittelverwendung Einzahlungen - Finanzierung - Mittelherkunft	890.507,00 890.507,00 0,00	51.800,00 51.800,00 0,00	1.100,00 1.100,00 0,00	0,00 0,00 0,00	0,00 0,00 0,00	0,00 0,00 0,00	0,00 0,00 0,00	943.400,00 943.400,00 0,00
	<i>inklusive Vorjahre (gerundet)</i>								
1851960	Kanal BA17 Erweiterung Johannisfeld Phase 2 (2025 b Auszahlungen - Investitionen - Mittelverwendung Einzahlungen - Finanzierung - Mittelherkunft	0,00 0,00 0,00	0,00 0,00 0,00	270.000,00 270.000,00 0,00	0,00 0,00 0,00	0,00 0,00 0,00	0,00 0,00 0,00	0,00 0,00 0,00	270.000,00 270.000,00 0,00
	<i>inklusive Vorjahre (gerundet)</i>								
1870100	Photovoltaikanlage - FF-Haus UP (2021 bis 2099) Auszahlungen - Investitionen - Mittelverwendung Einzahlungen - Finanzierung - Mittelherkunft	12.259,80 12.259,80 0,00	0,00 0,00 0,00	0,00 0,00 0,00	0,00 0,00 0,00	0,00 0,00 0,00	0,00 0,00 0,00	0,00 0,00 0,00	12.300,00 12.300,00 0,00
	<i>inklusive Vorjahre (gerundet)</i>								

Salden Finanzierungsergebnisse		RA Vorjahre	VA 2024	VA 2025	Plan 2026	Plan 2027	Plan 2028	Plan 2029	Plan Gesamt (gerundet)
1870200	Photovoltaikanlage - FF-Haus HÖB (2021 bis 2099)								
	Auszahlungen - Investitionen - Mittelverwendung	6.549,40	0,00	0,00	0,00	0,00	0,00	0,00	6.500,00
	Einzahlungen - Finanzierung - Mittelherkunft	6.549,40	0,00	0,00	0,00	0,00	0,00	0,00	6.500,00
		0,00	0,00	0,00	0,00	0,00	0,00	0,00	0,00
	<i>inklusive Vorjahre (gerundet)</i>								
1870300	Photovoltaikanlage - FF-Haus OH (2021 bis 2099)								
	Auszahlungen - Investitionen - Mittelverwendung	6.549,40	0,00	0,00	0,00	0,00	0,00	0,00	6.500,00
	Einzahlungen - Finanzierung - Mittelherkunft	6.549,40	0,00	0,00	0,00	0,00	0,00	0,00	6.500,00
		0,00	0,00	0,00	0,00	0,00	0,00	0,00	0,00
	<i>inklusive Vorjahre (gerundet)</i>								
1870400	Photovoltaikanlage - FF-Haus OM (2021 bis 2099)								
	Auszahlungen - Investitionen - Mittelverwendung	12.259,78	0,00	0,00	0,00	0,00	0,00	0,00	12.300,00
	Einzahlungen - Finanzierung - Mittelherkunft	12.259,78	0,00	0,00	0,00	0,00	0,00	0,00	12.300,00
		0,00	0,00	0,00	0,00	0,00	0,00	0,00	0,00
	<i>inklusive Vorjahre (gerundet)</i>								
1870500	Photovoltaikanlage - FF-Haus OO (2021 bis 2099)								
	Auszahlungen - Investitionen - Mittelverwendung	12.259,79	0,00	0,00	0,00	0,00	0,00	0,00	12.300,00
	Einzahlungen - Finanzierung - Mittelherkunft	12.259,79	0,00	0,00	0,00	0,00	0,00	0,00	12.300,00
		0,00	0,00	0,00	0,00	0,00	0,00	0,00	0,00
	<i>inklusive Vorjahre (gerundet)</i>								
1870600	Photovoltaikanlage - FF-Haus -SG (2021 bis 2099)								
	Auszahlungen - Investitionen - Mittelverwendung	36.739,11	0,00	0,00	0,00	0,00	0,00	0,00	36.700,00
	Einzahlungen - Finanzierung - Mittelherkunft	36.739,11	0,00	0,00	0,00	0,00	0,00	0,00	36.700,00
		0,00	0,00	0,00	0,00	0,00	0,00	0,00	0,00
	<i>inklusive Vorjahre (gerundet)</i>								
1870700	Photovoltaikanlage - FF-Haus UH (2021 bis 2099)								
	Auszahlungen - Investitionen - Mittelverwendung	12.259,80	0,00	0,00	0,00	0,00	0,00	0,00	12.300,00
	Einzahlungen - Finanzierung - Mittelherkunft	12.259,80	0,00	0,00	0,00	0,00	0,00	0,00	12.300,00
		0,00	0,00	0,00	0,00	0,00	0,00	0,00	0,00
	<i>inklusive Vorjahre (gerundet)</i>								

Salden Finanzierungsergebnisse	RA Vorjahre	VA 2024	VA 2025	Plan 2026	Plan 2027	Plan 2028	Plan 2029	Plan Gesamt (gerundet)
1870800 Photovoltaikanlage - FF-Haus UM (2021 bis 2099)								
Auszahlungen - Investitionen - Mittelverwendung	12.259,80	0,00	0,00	0,00	0,00	0,00	0,00	12.300,00
Einzahlungen - Finanzierung - Mittelherkunft	12.259,80	0,00	0,00	0,00	0,00	0,00	0,00	12.300,00
	0,00	0,00	0,00	0,00	0,00	0,00	0,00	0,00
<i>inklusive Vorjahre (gerundet)</i>								
Saldo Investive Einzelvorhaben	442.175,94	-133.500,00	-308.800,00	0,00	0,00	0,00	0,00	0,00
	<i>inklusive Vorjahre (gerundet)</i>							
2888888 Sonstige Investitionen (2020 bis 2099)								
Auszahlungen - Investitionen - Mittelverwendung	299.906,57	49.600,00	44.600,00	44.700,00	44.600,00	44.700,00	45.200,00	573.300,00
Einzahlungen - Finanzierung - Mittelherkunft	518.888,60	200.000,00	100.000,00	405.700,00	405.700,00	424.400,00	424.400,00	2.479.100,00
	218.982,03	150.400,00	55.400,00	361.000,00	361.100,00	379.700,00	379.200,00	1.905.800,00
<i>inklusive Vorjahre (gerundet)</i>								
Saldo Sonstige Investitionen	218.982,03	150.400,00	55.400,00	361.000,00	361.100,00	379.700,00	379.200,00	1.905.800,00
	<i>inklusive Vorjahre (gerundet)</i>							
Saldo der gesamten Investitionstätigkeit	661.157,97	16.900,00	-253.400,00	361.000,00	361.100,00	379.700,00	379.200,00	1.905.800,00
	<i>inklusive Vorjahre (gerundet)</i>							

Dienstpostenplan - interne Anlage b

Dienstpostenplan

Verwendungszweig (NO GBeoG 2025)	Verwendung (NO GBeoG 2025)	Bezeichnung des Dienstzweiges (GBOO/GVRG)	Dienstzweig Nr. (GBOO/GVRG)	Tätigkeitsprofil (NO GBeoG 2025)	Zahl der Dienstposten	Verwendungs- bzw. Entlohnungsgruppe (GBOO/GVRG)	Zahl der Funktionsdienstposten	Art des Funktionsdienstpostens (§ 2 Abs. 3 lit. a - d GBOO)		Bezeichnung	Funktionsgruppe (NO GBeoG 2025)		Personalauslage	Hinweise
								(§ 2 Abs. 3 lit. a - d GBOO)	(§ 6 Abs. 3 Z. 1 - 4 NO GBeoG 2025)		(GBOO/GVRG)	(NO GBeoG 2025)		
Verwaltungsdienst	Fachdienst	Verwaltungsfachdienst	71	4.1.	1	5 / VI	1	a	1	AmtsleiterIn	7 /	ja		
Verwaltungsdienst	Gehobener Dienst	Gehobener Verwaltungsdienst	56	4.2.	2	6 / V2		/			/			
Verwaltungsdienst	Fachdienst	Verwaltungsfachdienst	71	4.1.	4	5 / VI		/			/			
Elementar- und sozialpädagogischer Dienst	Gehobener Dienst	Gehobener Erzieherdienst	48	7.3.	1	6 / P2		/			/			
Elementar- und sozialpädagogischer Dienst	Gehobener Dienst	Kindergarten- und Horterzieherdienst	107	7.2.	1	klk / P2		/			/			
Assistentendienst	Assistentendienst	Mittlerer Erzieherdienst	78	2.1.	3	4 / A2		/			/		Schule	
Assistentendienst	Assistentendienst	Mittlerer Erzieherdienst	78	2.1.	3	4 / A2		/			/		Kindergarten	
Elementar- und sozialpädagogischer Dienst	Fachdienst	Kindergartenhilfsdienst	12	7.1.	19	3 / P1		/			/		Leistungsentlohnung	
Technischer Dienst	Fachdienst	Schulwart mit Zusatzverwendung im handwerklichen Bereich	7	3.1.	1	4 / T1		/			/		Schulwart	
Assistentendienst	Assistentendienst	Schulwart	18	2.1.	2	2 / A2		/			/			
Elementar- und sozialpädagogischer Dienst	Fachdienst	Kindergartenhilfsdienst	12	7.1.	1	3 / P1		/			/		Stützkraft Schule	
Hilfsdienst	Hilfsdienst	Hilfsdienst mit einschlägigen Vorkenntnissen (z.B. Bauhilfsarbeiter, Hilfskoch, Amtsward, Postbote, Portier)	15	1.1.	1	2 / A1		/			/		Reinigungskraft Gemeindeamt	
Assistentendienst	Assistentendienst	Mittlerer Wirtschaftsdienst	88	2.3.	1	4 / A2		b	2	Leiter	6 /	nein	Bauhofleiter	
Hilfsdienst	Hilfsdienst	Hilfsdienst mit einschlägigen Vorkenntnissen (z.B. Bauhilfsarbeiter, Hilfskoch, Amtsward, Postbote, Portier, Telefonist)	15	1.1.	1	2 / A1		/			/			
Technischer Dienst	Fachdienst	Facharbeiter	2	3.1.	2	5 / T1		/			/			
Assistentendienst	Assistentendienst	Mittlerer Wirtschaftsdienst	88	2.3.	4	4 / A2		/			/		Bauhofmitarbeiter	
Assistentendienst	Assistentendienst	Mittlerer Verwaltungs- und Kanzleidiens	85	2.3.	1	4 / A2		b	2	Leiter	6 /	nein	Standesbeamte	

Personaldaten iSd ÖStp (Anlage 4)

Gruppe 1 - gesamt	Dienstverhältnis zu Gemeinde, dienstleistend in einer Dienststelle, bezahlt aus dem Budget von Gemeinde		Personalaufwendungen					gesamt
	Köpfe ³⁾	VBÄ ³⁾	Bezüge (Unterklasse 50-52)	Nebengebühren (Unterklasse 56)	Dienstgeber- beiträge (Unterklasse 58)	Weitere Aufwendungen	Kontenklasse 5 ²⁾	
Beamtinnen und Beamte	k.A.	k.A.	0,00					
Vertragsbedienstete	56,00	108,07	1.758.100,00					
KV-Bedienstete (Kollektivvertrag)	k.A.	k.A.	83.000,00					
Nicht zuordenbar	k.A.							
Summe	57,00	109,07	1.841.100,00	2.500,00	416.300,00	0,00	2.259.900,00	
darunter (Teilmengen der Gruppe 1)			Länder und Gemeinden melden optional					
	Köpfe ³⁾	VBÄ ³⁾	Bezüge (Unterklasse 50-52)	Nebengebühren (Unterklasse 56)	Dienstgeber- beiträge (Unterklasse 58)	Weitere Aufwendungen	Kontenklasse 5 ²⁾	
Musikschullehrerinnen und -lehrer	k.A.	k.A.						
Elementarpädagoginnen und -pädagogen	k.A.	k.A.						
Bedienstete nicht-ausgegliedert Krankenanstalten	k.A.	k.A.						
Lehrlinge	k.A.	k.A.						
Summe	k.A.	k.A.						

Gruppe 2 - gesamt	Dienstverhältnis zu Gemeinde, nicht dienstleistend bei Gemeinde ¹⁾ , bezahlt aus dem Budget von Gemeinde		Personalaufwendungen					gesamt
	Köpfe ³⁾	VBÄ ³⁾	davon melden Gemeinden optional					
			Bezüge (Unterklasse 50-52)	Nebengebühren (Unterklasse 56)	Dienstgeberbeiträge (Unterklasse 58)	Weitere Aufwendungen	Kontenklasse 5 ²⁾	
Beamtinnen und Beamte	k.A.	k.A.						
Vertragsbedienstete	k.A.	k.A.						
Nicht zuordenbar	k.A.	k.A.						
Summe	k.A.	k.A.						

Beamtinnen und Beamte - Pensionistinnen und Pensionisten zum 31.12.2025		Köpfe ³⁾	Ø-Pensions- höhe / Mt. ⁴⁾
Ruhegenussbezieherinnen und -bezieher		0,0	0,0
Hinterbliebene ⁵⁾		0,0	0,0
Neue Ruhegenussbezieherinnen und -bezieher im Bezugsjahr 2025			
	Köpfe ³⁾	Ø-Pensions- antrittsalter	Ø-Pensions- höhe / Mt. ⁴⁾
Alterspension ⁶⁾	0,0	0,0	0,0
Dienstunfähigkeit ⁷⁾	0,0	0,0	0,0
vorzeitige Pensionierung mit Abschlag ⁸⁾	0,0	0,0	0,0
vorzeitige Pensionierung ohne Abschlag ⁹⁾	0,0	0,0	0,0
Pensionierungen gesamt	0,0	0,0	0,0
Gesamter Pensionsaufwand für das Bezugsjahr 2025	32.000,00		
<p>1) gemäß den Vorgaben in Artikel 14 Abs. 2 lit. c ÖStP 2012</p> <p>2) Personalrückstellungen und Sachbezüge sind in diese Anlage nicht aufzunehmen</p> <p>3) Aus Datenschutzgründen wird dieses Feld erst ab 6 betroffenen Personen ausgewiesen</p> <p>4) Durchschnittspension im Dezember laut Personalstatistik-Festlegungen ohne Sonderzahlungen, ohne Pflegegeld und ohne sonstige Transferleistungen; brutto</p> <p>5) Witwen-, Wöwler-, Waisenversorgungsbezüge und vergleichbare Leistungen</p> <p>6) Ruhebezüge aufgrund eines Übertritts in den Ruhestand oder einer vergleichbaren Regelung iSd § 13 BDG 1979</p> <p>7) Ruhebezüge aufgrund einer Ruhestandsversetzung wegen dauernder Dienstunfähigkeit iSd § 14 BDG 1979</p> <p>8) Ruhebezüge aufgrund einer vorzeitigen Ruhestandsversetzung mit Abschlag iSd §§ 15b, 15c oder 236d BDG 1979</p> <p>9) Ruhebezüge aufgrund einer vorzeitigen Ruhestandsversetzung ohne Abschlag</p> <p>10) Inkl. Musikschullehrerinnen und -lehrer sowie Elementarpädagoginnen und -pädagogen</p> <p>11) Darunter sind Personalgestellungen bei Beteiligungen iSd § 23 VRV 2015 sowie sonstige Personalgestellungen, zB bei anderen Gebietskörperschaften und Körperschaften öffentlichen Rechts zu verstehen.</p>			

Querschnitt (Anlage 5b)

VOS- Zuordnung Pos. der MVAG	Bezeichnung	Anmerkungen	Gesamt- Haushalt	Haushalt ohne Quasi-KG	Quasi-KG ²
Mittelaufbringung (Erträge bzw. Einzahlungen und erhaltene Kapitaltransfers)					
10	3111	Einzahlungen aus eigenen Abgaben	1.380.500,00	1.380.500,00	0,00
11	2112	Erträge aus Ertragsanteilen	3.978.000,00	3.978.000,00	0,00
12	2113, 2114, 2115	Erträge aus Gebühren, Leistungen, Besitz und wirtschaftlicher Tätigkeit	2.539.800,00	541.400,00	1.998.400,00
13	2116	Erträge aus Veräußerungen, sonstige Erträge	139.500,00	67.300,00	72.200,00
14	2117	Nicht finanzierungswirksame operative Erträge	0,00	0,00	0,00
15	212x	Erträge aus Transfers	1.640.300,00	1.512.500,00	127.800,00
16	213x	Finanzerträge	13.000,00	13.000,00	0,00
17	333x	Erhaltene Kapitaltransfers	837.100,00	245.300,00	591.800,00
19	Summe 1 (Mittelaufbringung bereinigt)³		10.528.200,00	7.738.000,00	2.790.200,00
Mittelverwendung (Aufwendungen)					
20	2211, 2212, 2213	Finanzierungswirksamer Personalaufwand	2.259.900,00	2.196.800,00	63.100,00
21	2221 - 2225	Finanzierungswirksamer Sachaufwand	2.045.600,00	1.527.200,00	518.400,00
22	2226	Verluste aus dem Abgang von Anlagevermögen, Rückstellungen für ausstehende Rechnungen	0,00	0,00	0,00
23	223x	Transferaufwand	3.626.100,00	2.706.300,00	919.800,00
24	224x	Finanzaufwand	745.700,00	457.500,00	288.200,00
29	Summe 2 (Mittelverwendung bereinigt)³		8.677.300,00	6.887.800,00	1.789.500,00
Vermögensbildung (Sachanlagevermögen), inkl. Vorräte					
30	341x	Immaterielle Vermögenswerte und Sachanlagen (Zugang/Auszahlungen)	1.127.000,00	675.200,00	451.800,00
31	331x	Immaterielle Vermögenswerte und Sachanlagen (Abgang/Einzahlungen)	-100.000,00	-100.000,00	0,00
32	3221	Vorräte (Saldo/Auszahlungen)	0,00	0,00	0,00
39	Summe 3 (Vermögensbildung bereinigt)³		1.027.000,00	575.200,00	451.800,00
49	Saldo = Summe 1 - Summe 2 - Summe 3		823.900,00	275.000,00	548.900,00

VQS- Zuordnung Pos. der MVAG	Bezeichnung	Anmerkungen	Gesamt- Haushalt	Haushalt ohne Quasi-KG	Quasi-KG ²
Überrechnung Quasi-Kapitalgesellschaften (Quasi-KG) gemäß ESVG					
50 2301	Einnahmen von Haushaltsrücklagen		n.a.	n.a.	0,00
51 2401	Zuweisungen an Haushaltsrücklagen		n.a.	n.a.	0,00
52 332x	Einzahlungen aus der Rückzahlung von Darlehen sowie gewährten Vorschüssen	ohne Gruppe (Konto) 273, 280-282	n.a.	n.a.	0,00
53 342x	Auszahlungen aus der Gewährung von Darlehen sowie gewährten Vorschüssen	ohne Gruppe (Konto) 273, 280-282	n.a.	n.a.	0,00
54 351x	Einzahlungen aus der Aufnahme von Finanzschulden		n.a.	n.a.	542.900,00
55 361x	Auszahlungen aus der Tilgung von Finanzschulden		n.a.	n.a.	-589.500,00
59	Überrechnung Quasi-KG Summe aus Position 49 (Quasi-KG) und Position 50 bis 55		n.a.	n.a.	502.300,00
60	Finanzierungssaldo (Voranschlag) aus Position 49 (Haushalt ohne Quasi-KG) und Position 59 (Quasi-KG)¹		n.a.	777.300,00	n.a.
61	Erläuterungen der Gebietskörperschaft (optional)				

1) Entsprechend den Bestimmungen des Artikel 15 Abs. 1 Österreichischer Stabilitätspakt sind die Daten bzw. Grobplanungen der Gemeinden landesweise im Wege der Länder vorzulegen, das ausgewiesene Einzelergebnis der Gemeinde zum Finanzierungssaldo gemäß Pos. 60 hat nur bedingte Aussagekraft für das Gesamtergebnis der Haushaltskoordinierung.

2) Quasi-Kapitalgesellschaften außerhalb des Sektors Staat gemäß ESVG (Ansatz 85-86).

3) Mittelaufbringung und -verwendung sowie Vermögensbildung bereinigt näherungsweise im Sinne der Einnahmen und Ausgaben gemäß ESVG.

Nachweis über Transferzahlungen (Anlage 6a)

Haushaltskonto	Bezeichnung Ansatz	Bezeichnung Post	Summe Einzahlungen	Summe Auszahlungen
Transferzahlungen von/an Bund, Bundesfonds, Bundeskammern				
Gesamtsumme Transferzahlungen von/an Bund, Bundesfonds, Bundeskammern				
Summe Kapitaltransfers				
Summe Transfers				
2/850000+860000	Betriebe der Wasserversorgung	Annuitätenzuschuss VMWF	18.000,00	0,00
2/851000+860000	Betriebe der Abwasserbeseitigung	Annuitätenzuschuss UVMWF	109.800,00	0,00
2/925000+859400	Ertragsanteile an Gemeinsch. Bundesabg.	Abgabenertragsanteile	3.978.000,00	
2/941000+860000	Sonst. Finanzzuw. nach dem Fag	Transfers von Bund, Bundesfonds und Bundeskammern	330.900,00	
2/941000+860100	Sonst. Finanzzuw. nach dem Fag	Transfers von Bund, Bundesfonds und Bundeskammern	107.800,00	
2/945000+860000	Sonstige Zuschüsse des Bundes	Transfers von Bund, Bundesfonds und Bundeskammern	19.800,00	
6/612000+300000	Gemeindestraßen	Kapitaltransfers von Bund, Bundesfonds und Bundeskammern	90.000,00	
Transferzahlungen von/an Länder, Landesfonds, Landeskammern				
Gesamtsumme Transferzahlungen von/an Länder, Landesfonds, Landeskammern				
Summe Kapitaltransfers				
Summe Transfers				
2/024000+816000	Wahlamt	Kostenbeiträge für Wahlen	5.000,00	801.700,00
2/164000+861110	Förderung d.Brandbek.u.Brandverh.	Zinsenzuschuss des Landes	500,00	0,00
2/211000+829000	Volksschule	Sonstige Einnahmen	1.000,00	
2/211000+861100	Volksschule	Zinsenzuschüsse des Landes	249.000,00	
2/240000+828000	Kindergärten	Ersätze für Beförderung von Kindern	7.000,00	
2/240000+861000	Kindergärten	Landesförderung	106.200,00	
2/240100+301000	NÖ Tagesbetreuungseinrichtung	Kapitaltransfers von Ländern, Landesfonds und Landeskammern	90.000,00	
2/320000+861000	Ausbildung in Musik u. Darst. Kunst	Landesförderung	50.000,00	
2/612000+861100	Gemeindestraßen	Zinsenzuschüsse des Landes	400,00	
2/820000+861100	Betriebe der Müllbeseitigung	Zinsenzuschüsse des Landes	100,00	
2/852000+829000	Betriebe der Müllbeseitigung	Sonstige Einnahmen	11.000,00	
2/940000+861000	Bedarfszuweisungen	Bedarfszuweisung (Strukturhilfe)	213.800,00	
6/369100+301000	Sonstige Einrichtungen und Maßnahmen	Landesförderung Dorferneuerung	20.000,00	
6/612000+301000	Gemeindestraßen	Kapitaltransfers von Ländern, Landesfonds und Landeskammern	3.000,00	
6/612000+871000	Gemeindestraßen	Beihilfen aus Bedarfszuweisungen	400.000,00	
6/633000+301000	Hochwasserschutz	Kapitaltransfers von Ländern, Landesfonds und Landeskammern	1.800,00	
6/710000+301000	Land- und Forstwirtschaftl. Wegebau	Kapitaltransfers von Ländern, Landesfonds und Landeskammern	7.500,00	
6/710000+871000	Land- und Forstwirtschaftl. Wegebau	Beihilfen aus Bedarfszuweisungen IVW3	7.500,00	
6/850600+301000	Betriebe der Wasserversorgung	Kapitaltransfers von Ländern, Landesfonds und Landeskammern	2.400,00	
6/850920+301000	Betriebe der Wasserversorgung	Kapitaltransfers von Ländern, Landesfonds und Landeskammern	362.500,00	
6/851930+301000	ABA BA 12	Kapitaltransfers von Ländern, Landesfonds und Landeskammern	3.000,00	
1/211000-728000	Volksschule	Unterrichtsfilmbeitrag		1.100,00
1/419000-751000	Sonstige Einrichtungen und Maßnahmen	Wohnsitzgemeindebeitrag - SHG		29.600,00

Haushaltskonto	Bezeichnung Ansatz	Bezeichnung Post	Summe Einzahlungen	Summe Auszahlungen
Transferzahlungen von/an Länder, Landesfonds, Landeskammern				
Gesamtsumme Transferzahlungen von/an Länder, Landesfonds, Landeskammern				
Summe Kapitaltransfers			1.541.700,00	801.700,00
Summe Transfers			490.200,00	0,00
1/419000-751100	Sonstige Einrichtungen und Maßnahmen	Sozialhilfe-Umlage	1.051.500,00	801.700,00
1/439000-768100	Sonstige Einrichtungen und Maßnahmen	Zuschuss für Tagesmütter		750.000,00
1/510000-751000	Medizinische Bereichversorgung	Beitrag an Pensionsverband		5.000,00
				16.000,00
Transferzahlungen von/an Gemeinden, Gemeindeverbände, Gemeindefonds				
Gesamtsumme Transferzahlungen von/an Gemeinden, Gemeindeverbände, Gemeindefonds				
Summe Kapitaltransfers			2.500,00	1.610.100,00
Summe Transfers			0,00	0,00
2/010000+816100	Zentralamt	Div. Kostenersätze	2.500,00	1.610.100,00
1/060000-726000	Beiträge an Verb., Vereine u. Sonst.Org.	Beiträge an Verbände, Vereine (Gem. Vv.)		30.000,00
1/212000-752000	Mittelschulen	Laufende Schulumlagen - NMS		210.700,00
1/213000-752000	Sonderschulen	Laufende Schulumlagen - SO		91.500,00
1/214000-752000	Schulen der Polytechn. Lehrgänge	Laufende Schulumlagen - Poly		14.700,00
1/562000-752000	Sprengelbeiträge	NÖKAS (Zweckaufwand)		1.241.000,00
1/631000-752000	Konkurrenzwässer	Beiträge an Wasserverbände		14.200,00
1/771000-757000	Maßnahmen zur Förd. des Tourismus	Beiträge an Fremdenverkehrsver.und Vers.		8.000,00
Transferzahlungen von/an Sozialversicherungsträger				
Gesamtsumme Transferzahlungen von/an Sozialversicherungsträger				
Summe Kapitaltransfers			0,00	0,00
Summe Transfers			0,00	0,00
Transferzahlungen von/an sonst. Träger des öffentlichen Rechts				
Gesamtsumme Transferzahlungen von/an sonst. Träger des öffentlichen Rechts				
Summe Kapitaltransfers			24.200,00	0,00
Summe Transfers			23.200,00	0,00
2/620000+863200	Wirtschaftshöfe	Transferzahlung AMS	1.000,00	0,00
6/369100+303000	Sonstige Einrichtungen und Maßnahmen	Interessenbeitrag FF	23.200,00	0,00
Gesamtsumme			6.222.700,00	2.411.800,00

Nachweis über Haushaltsrücklagen und Zahlungsmittelreserven (Anlage 6b)

Haushaltsrücklagen Nr.	Verwendungszweck	Ansatz	Rücklagenstand		Entnahmen	Zahlungsmittelreserven	
			31.12.2024	31.12.2025		31.12.2024	31.12.2025
8/9990934/00001	Wasserversorgung Sparbuchnummer 37.645.041	850000	2.400,00	2.400,00	0,00	2.407,57	ZW 7 294007
8/9990934/00002	FF - Fahrzeugankauf Sparbuchnummer 37.573.987	164000	113.900,00	113.900,00	0,00	113.908,96	ZW 8 294008
8/9990934/00003	Abwasserbeseitigung Sparbuchnummer 37.645.082	851000	90.800,00	90.800,00	0,00	90.838,47	ZW 9 294009
8/9990934/00004	Müllbeseitigung Sparbuchnummer 37.645.058	852000	71.300,00	71.300,00	0,00	71.262,79	ZW 10 294010
Zweckgebundene Haushaltsrücklagen			278.400,00	278.400,00	0,00	278.417,79	278.417,79
8/9990935/00001	Allgemeine Rücklage Sparbuchnummer 37.633.831	912000	952.500,00	1.571.500,00	0,00	952.489,17	ZW 11 294011
Allgemeine Haushaltsrücklagen			952.500,00	1.571.500,00	0,00	952.489,17	952.489,17
8/9997935/00001	Haushaltspotential Rücklage	990000	460.000,00	499.600,00	0,00	0,00	0,00
Haushaltspotential Rücklage			460.000,00	499.600,00	0,00	0,00	0,00
Gesamtsummen			1.690.900,00	2.349.500,00	0,00	1.230.906,96	1.230.906,96

Einzelnachweis über Finanzschulden und Schuldendienst (Anlage 6c)

Darlehen	Ansatz	Staat	Laufzeit	Darlehenshöhe	Buchwert	Zugang	Tilgung	Zinsen	Summe Schuldendienst-	Buchwert	Netto
Darlehensgeber				Gesamt	31.12.2024				Schuldendienst-	31.12.2025	Schuldendienst
Verwendung	Währung/Zinssatz								ersätze		
Aktenzahl	Zinsindikator										
1. Darlehen für Investitionszwecke											
1.1. ... von Trägern des öffentlichen Rechts											
1.1.1. ... von Bund, Bundesfonds, Bundeskammern											
1.1.2. ... von Ländern, Landesfonds, Landeskammern											
4/642	851000	AT	1998 - 2025	726.728,34	18.100,00	0,00	18.100,00	100,00	0,00	0,00	18.200,00
Hypo Nö Landesbank											
Kanalbau ON U.M.-O.M.	EUR/0,900%										
466.063.002	FIX verzinnt										
1.1.3. ... von Gemeinden, Gemeindeverbänden, Gemeindefonds											
1.1.4. ... von Sozialversicherungsträgern											
1.1.5. ... von sonstigen Trägern des öffentlichen Rechts											
1.2. ... von Beteiligungen der Gebietskörperschaft (ohne Finanzunternehmungen)											
1.3. ... von Unternehmen (ohne Beteiligungen und ohne Finanzunternehmungen)											
1.4. ... von Finanzunternehmen											
1.4.1. ... von Finanzunternehmen im Inland											
1/6	850000	AT	2025 - 2049	158.200,00	0,00	182.900,00	0,00	0,00	0,00	182.900,00	0,00
Unbekannt											
Unbekannt WVA 11 Erweiterung	EUR/0,000%										
Sdf.	FIX verzinnt										
1/7	850000	AT	2025 - 2049	90.000,00	0,00	90.000,00	0,00	0,00	0,00	90.000,00	0,00
Unbekannt											
Erweiterung Sierndorf Johannisfeld	EUR/0,000%										
2.Phase, WVA BA 14	FIX verzinnt										
1/8	851000	AT	2025 - 2049	270.000,00	0,00	270.000,00	0,00	0,00	0,00	270.000,00	0,00
Unbekannt											
Kanalbau BA 17 Erweiterung	EUR/0,000%										
Johannisfeld Phase 2	FIX verzinnt										

Voranschlag 2025

Marktgemeinde Sierndorf

Einzelnachweis über Finanzschulden und Schuldendienst (Anlage 6c)

Darlehen	Ansatz	Staat	Laufzeit	Darlehenshöhe	Buchwert	Zugang	Tilgung	Zinsen	Summe Schuldendienst-	Buchwert	Netto
Darlehensgeber				Gesamt	31.12.2024				Schuldendienst-	31.12.2025	Schuldendienst
Verwendung	Währung/Zinssatz		Zinsindikator						ersätze		
Aktenzahl											
2/712 Ba-Ca	851000	AT	2009 - 2033	250.000,00	98.300,00	0,00	9.400,00	3.600,00	13.000,00	88.900,00	13.000,00
Kanalbau BA.08 53959141465			EUR/3,662% euribor6m								
2/722 Ba-Ca	850000	AT	2009 - 2033	350.000,00	137.600,00	0,00	13.100,00	5.000,00	18.100,00	124.500,00	18.100,00
Wasserleitung BA 06 53676314759			EUR/3,662% euribor6m								
2/724 Ba-Ca	850000	AT	2014 - 2039	616.000,00	395.700,00	0,00	19.700,00	15.600,00	35.300,00	376.000,00	35.300,00
WVA BA 10 Transportleitung 3 10010 185 659			EUR/3,942% euribor6m								
2/726 Ba-Ca	612000	AT	2015 - 2025	100.000,00	5.400,00	0,00	5.400,00	100,00	5.500,00	0,00	5.400,00
Straßenbau - FSA 2015 10013 123 897			EUR/4,548% euribor6m								
2/727 Ba-Ca	851000	AT	2015 - 2040	410.000,00	279.000,00	0,00	12.800,00	10.900,00	23.700,00	266.200,00	23.700,00
Kanalbau ABA 12 10013 123 657			EUR/3,892% euribor6m								
4/643 Hypo Nö Landesbank	612000	AT	2017 - 2027	100.000,00	26.400,00	0,00	10.500,00	1.100,00	11.600,00	15.900,00	11.400,00
Straßenbau FSA 2017 466-279609			EUR/4,508% euribor6m								
4/644 Hypo Nö Landesbank	840000	AT	2017 - 2042	373.800,00	269.100,00	0,00	15.000,00	12.000,00	27.000,00	254.100,00	27.000,00
Grundkauf Erweiterung Sierndorf, 2017 466-279706			EUR/4,508% euribor6m								

Voranschlag 2025

Marktgemeinde Sierndorf

Einzelnachweis über Finanzschulden und Schuldendienst (Anlage 6c)

Darlehen	Ansatz	Staat	Laufzeit	Darlehenshöhe	Buchwert	Zugang	Tilgung	Zinsen	Summe	Schuldendienst-	Buchwert	Netto
Darlehensgeber				Gesamt	31.12.2024				Schuldendienst	ersätze	31.12.2025	Schuldendienst
Verwendung	Währung/Zinssatz		Zinsindikator									
Aktenzahl												
4/645	840000	AT	2017 - 2041	390.000,00	280.800,00	0,00	15.600,00	12.500,00	28.100,00	2.100,00	265.200,00	26.000,00
Hypo Nö Landesbank Grundankauf Sierndorf, Schulstraße 9 466-279803			euribor6m									
4/647	211000	AT	2018 - 2058	8.609.300,00	7.292.200,00	0,00	96.800,00	315.300,00	412.100,00	248.500,00	7.195.400,00	163.600,00
Hypo Nö Landesbank Neubau Volksschule Sierndorf 2018 466-305901			euribor6m									
4/692	850000	AT	2021 - 2046	390.000,00	344.800,00	0,00	15.200,00	1.700,00	16.900,00	0,00	329.600,00	16.900,00
Hypo Nö Landesbank Wasserleitung WVA 11 466-413704			FIX verzinnt									
4/693	851000	AT	2021 - 2031	110.000,00	97.300,00	0,00	4.300,00	500,00	4.800,00	0,00	93.000,00	4.800,00
Hypo Nö Landesbank Kanalbau ABA 14 Erweiterung Sierndorf 466-413607			EUR/0,504%									
4/694	850000	AT	2024 - 2049	1.250.000,00	1.217.000,00	0,00	34.200,00	39.000,00	73.200,00	0,00	1.182.800,00	73.200,00
Hypo Nö Landesbank Wasserleitung WVA BA13, 466.464.007 466.464.007			FIX verzinnt									
13/2	211000	AT	2013 - 2028	340.000,00	88.800,00	0,00	23.900,00	4.000,00	27.900,00	500,00	64.900,00	27.400,00
Psk Wien Renovierung Volksschule 2013 540-053-898			euribor6m									
13/622	850000	AT	2005 - 2030	730.000,00	188.700,00	0,00	30.900,00	8.300,00	39.200,00	0,00	157.800,00	39.200,00
Psk Wien WVA - BA 05 116.6683			EUR/4,518% euribor6m									

Voranschlag 2025

Marktgemeinde Sierndorf

Einzelnachweis über Finanzschulden und Schuldendienst (Anlage 6c)

Darlehen	Ansatz	Staat	Laufzeit	Darlehenshöhe	Buchwert	Zugang	Tilgung	Zinsen	Summe Schuldendienst-	Buchwert	Netto
Darlehensgeber				Gesamt	31.12.2024				Schuldendienst	31.12.2025	Schuldendienst
Verwendung	Währung/Zinssatz		Zinsindikator						ersätze		
Aktenzahl											
13/682 Psk Wien	851000	AT	2000 - 2026	1.017.419,68	75.600,00	0,00	49.800,00	2.900,00	52.700,00	25.800,00	52.700,00
Kanalbau ON U.H. 115.2587			EUR/4,518% euribor6m								
13/692 Psk Wien	851000	AT	2005 - 2030	1.650.000,00	425.900,00	0,00	69.800,00	18.700,00	88.500,00	356.100,00	88.500,00
Kanal BA 06 116.6676			EUR/4,518% euribor6m								
13/732 Psk Wien	851000	AT	2010 - 2035	880.000,00	420.800,00	0,00	31.200,00	16.400,00	47.600,00	389.600,00	47.600,00
Kanalbau BA 09 540-010-447			EUR/4,877% euribor6m								
13/742 Psk Wien	850000	AT	2010 - 2035	700.000,00	348.500,00	0,00	25.400,00	14.600,00	40.000,00	323.100,00	40.000,00
Wasserleitungsbau BA 07 540-010-463			EUR/4,212% euribor6m								
13/752 Psk Wien	850000	AT	2010 - 2035	330.000,00	164.300,00	0,00	12.000,00	6.900,00	18.900,00	152.300,00	18.900,00
Wasserleitung BA 08 540-010-455			EUR/4,212% euribor6m								
13/20303 Psk Wien	851000	AT	2010 - 2035	580.000,00	289.000,00	0,00	20.300,00	11.300,00	31.600,00	268.700,00	31.600,00
Kanalleitung Aufstockung, BA 07 540-014-221			EUR/3,912% euribor6m								
16/702 Psk-Bawag	851000	AT	2008 - 2033	1.750.000,00	667.000,00	0,00	67.400,00	25.800,00	93.200,00	599.600,00	93.200,00
Kanalbau BA 07 118.7727			EUR/3,912% euribor6m								

Voranschlag 2025

Marktgemeinde Sierndorf

Einzelnachweis über Finanzschulden und Schuldendienst (Anlage 6c)

Darlehen	Ansatz	Staat	Laufzeit	Darlehenshöhe	Buchwert	Zugang	Tilgung	Zinsen	Summe	Schuldendienst-	Buchwert	Netto
Darlehensgeber				Gesamt	31.12.2024				Schuldendienst	ersätze	31.12.2025	Schuldendienst
Verwendung	Währung/Zinssatz		Zinsindikator									
Aktenzahl												
16/732	851000	AT	2018 - 2043	1.200.000,00	991.200,00	0,00	35.800,00	35.400,00	71.200,00	0,00	955.400,00	71.200,00
Psk-Bawag												
Kanalbau Erweiterung Sierndorf	EUR/3,552%											
540-084-912			normal verzinst									
16/733	850000	AT	2018 - 2043	470.000,00	388.200,00	0,00	13.800,00	13.900,00	27.700,00	0,00	374.400,00	27.700,00
Psk-Bawag												
Wasserversorgung, Erweiterung Sierndorf	EUR/3,552%											
540-084-890			normal verzinst									
16/734	851000	AT	2018 - 2043	600.000,00	495.600,00	0,00	17.900,00	17.700,00	35.600,00	0,00	477.700,00	35.600,00
Psk-Bawag												
Kanalbau ABA 15	EUR/3,552%											
540-084-904			normal verzinst									
16/736	894000	AT	2019 - 2033	870.000,00	583.600,00	0,00	54.600,00	24.000,00	78.600,00	2.200,00	529.000,00	76.400,00
Psk-Bawag												
Veranstaltungssaal	EUR/4,158%											
540-084-874			euribor6m									
18/612	850000	AT	1999 - 2025	436.037,01	17.400,00	0,00	17.400,00	600,00	18.000,00	0,00	0,00	18.000,00
Raiba Stockerau												
WVA BA 04 - U.M.u.O.M.	EUR/4,225%											
4-20.030.169			euribor6m									
18/632	851000	AT	1998 - 2025	726.728,34	14.400,00	0,00	14.400,00	300,00	14.700,00	0,00	0,00	14.700,00
Raiba Stockerau												
Kanalbau ON U.M.-O.M., BA 04	EUR/4,470%											
5-20.030.169			euribor6m									
23/753	851000	AT	2009 - 2036	390.000,00	187.200,00	0,00	15.600,00	6.100,00	21.700,00	0,00	171.600,00	21.700,00
Raika Stockerau												
Kanalbau BA 10	EUR/3,592%											
6-20.030.169			euribor6m									

Voranschlag 2025

Marktgemeinde Sierndorf

Einzelnachweis über Finanzschulden und Schuldendienst (Anlage 6c)

Darlehen	Ansatz	Staat	Laufzeit	Darlehenshöhe	Buchwert	Zugang	Tilgung	Zinsen	Summe	Schuldendienst-	Buchwert	Netto
Darlehensgeber				Gesamt	31.12.2024				Schuldendienst	ersätze	31.12.2025	Schuldendienst
Verwendung	Währung/Zinssatz		Zinsindikator									
Aktenzahl												
23/754	820000	AT	2010 - 2025	600.000,00	20.000,00	0,00	20.000,00	400,00	20.400,00	100,00	0,00	20.300,00
Raika Stockerau												
Bauhof												
29-20.030.169			EUR/4,268%									
			euribor6m									
23/756	851000	AT	2010 - 2037	275.000,00	143.000,00	0,00	11.000,00	4.700,00	15.700,00	0,00	132.000,00	15.700,00
Raika Stockerau												
Kanalbau ABA BA 11												
8-20.030.169			EUR/3,592%									
			euribor6m									
23/757	850000	AT	2010 - 2037	187.000,00	97.200,00	0,00	7.500,00	3.200,00	10.700,00	0,00	89.700,00	10.700,00
Raika Stockerau												
Wasserleitung WVA BA 09												
7-20.030.169			EUR/3,592%									
			euribor6m									
23/762	612000	AT	2016 - 2026	100.000,00	15.000,00	0,00	10.000,00	600,00	10.600,00	100,00	5.000,00	10.500,00
Raika Stockerau												
Straßenbau - FSA 2016												
20.20.030.169			EUR/4,618%									
			euribor6m									
23/763	840000	AT	2016 - 2036	590.000,00	354.000,00	0,00	29.500,00	16.200,00	45.700,00	3.000,00	324.500,00	42.700,00
Raika Stockerau												
Grundankauf neben Gemeinde												
03.20.030.169			EUR/4,605%									
			euribor6m									
23/764	840000	AT	2016 - 2046	1.980.000,00	1.419.000,00	0,00	66.000,00	66.600,00	132.600,00	0,00	1.353.000,00	132.600,00
Raika Stockerau												
Grundankauf Erweiterung Bauland												
2.20.030.169			EUR/4,685%									
			euribor6m									
21/1	850000	AT	2021 - 2046	800.000,00	725.900,00	0,00	22.500,00	25.000,00	47.500,00	0,00	703.400,00	47.500,00
Erste Bank der oesterreichischen Sparkassen AG												
Wasserleitung WVA 12												
845-206-783/00			EUR/3,416%									
			EURIBOR									

Voranschlag 2025

Marktgemeinde Sierndorf

Einzelnachweis über Finanzschulden und Schuldendienst (Anlage 6c)

Darlehen	Ansatz	Staat	Laufzeit	Darlehenshöhe	Buchwert	Zugang	Tilgung	Zinsen	Summe	Schuldendienst-	Buchwert	Netto
Darlehensgeber	Währung/Zinssatz			Gesamt	31.12.2024				Schuldendienst	ersätze	31.12.2025	Schuldendienst
Verwendung	Zinsindikator											
Aktenzahl												
100848/1	870200	AT	2023 - 2034	2.880,00	2.400,00	0,00	200,00	0,00	200,00	0,00	2.200,00	200,00
Freiwillige Feuerwehr Höbersdorf												
Darlehen für PV-Anlage FF-HÖB	EUR/1,500%											
100849/1	870300	AT	2021 - 2034	2.880,00	2.400,00	0,00	200,00	0,00	200,00	0,00	2.200,00	200,00
Freiwillige Feuerwehr Oberhautzenthal												
Darlehen für PV-Anlage FF-OH	EUR/1,500%											
100849/2	870800	AT	2023 - 2034	1.260,00	1.100,00	0,00	200,00	0,00	200,00	0,00	900,00	200,00
Freiwillige Feuerwehr Oberhautzenthal												
Darlehen für PV-Anlage FF-OH,	EUR/1,500%											
KG UM												
100850/1	870400	AT	2023 - 2034	5.400,00	4.500,00	0,00	400,00	0,00	400,00	0,00	4.100,00	400,00
Freiwillige Feuerwehr Obermallebarn												
Darlehen für PV-Anlage FF-OM	EUR/1,500%											
100853/1	870700	AT	2023 - 2034	5.400,00	4.500,00	0,00	400,00	0,00	400,00	0,00	4.100,00	400,00
Freiwillige Feuerwehr Unterhautzenthal												
Darlehen für die PV-Anlage FF-UH	EUR/1,500%											
1.4.2. ... von Finanzunternehmen im Ausland												
1.5. ... von Sonstigen												
144/1	870500	AT	2023 - 2034	900,00	800,00	0,00	100,00	0,00	100,00	0,00	700,00	100,00
xxxxx 1. Bürger KG OO												
Darlehen für PV-Anlage 1. Bürger	EUR/1,500%											
KG OO												
146/1	870500	AT	2023 - 2034	1.800,00	1.500,00	0,00	100,00	0,00	100,00	0,00	1.400,00	100,00
xxxxx 2. Bürger KG OO												
Darlehen für PV-Anlage 2. Bürger	EUR/1,500%											
KG OO												

Voranschlag 2025

Marktgemeinde Sierndorf

Einzelnachweis über Finanzschulden und Schuldendienst (Anlage 6c)

Darlehen Darlehensgeber Verwendung Aktenzahl	Ansatz	Staat	Laufzeit	Darlehenshöhe Gesamt	Buchwert 31.12.2024	Zugang	Tilgung	Zinsen	Summe Schuldendienst- Schuldendienst	Schuldendienst- ersätze	Buchwert 31.12.2025	Netto Schuldendienst
		Währung/Zinssatz Zinsindikator										
147/1 xxxxxx 3. Bürger KG OO Darlehen für PV-Anlage 3. Bürger KG OO	870500	AT	2023 - 2034	180,00	200,00	0,00	0,00	0,00	0,00	0,00	200,00	0,00
148/1 xxxxx 4. Bürger KG OO Darlehen für PV-Anlage 4. Bürger KG OO	870500	AT	2023 - 2034	180,00	200,00	0,00	0,00	0,00	0,00	0,00	200,00	0,00
149/1 xxxxx 5. Bürger KG OO Darlehen für PV-Anlage 5. Bürger KG OO	870500	AT	2023 - 2034	180,00	200,00	0,00	0,00	0,00	0,00	0,00	200,00	0,00
152/1 xxxxx 6. Bürger KG OO Darlehen für PV-Anlage 6. Bürger KG OO	870500	AT	2023 - 2034	900,00	700,00	0,00	0,00	0,00	0,00	0,00	700,00	0,00
153/1 xxxxx 7. Bürger KG OO Darlehen für PV-Anlage 7. Bürger KG OO	870500	AT	2023 - 2034	360,00	200,00	0,00	0,00	0,00	0,00	0,00	200,00	0,00
154/1 xxxxx 8. Bürger KG OO Darlehen für PV-Anlage 8. Bürger KG OO	870500	AT	2023 - 2034	360,00	300,00	0,00	0,00	0,00	0,00	0,00	300,00	0,00
156/1 xxxxxx 9. Bürger KG OO Darlehen für PV-Anlage 9. Bürger KG OO	870500	AT	2023 - 2034	360,00	300,00	0,00	0,00	0,00	0,00	0,00	300,00	0,00

Voranschlag 2025

Marktgemeinde Sierndorf

Einzelnachweis über Finanzschulden und Schuldendienst (Anlage 6c)

Darlehensgeber Verwendung Aktenzahl	Ansatz	Staat	Laufzeit	Darlehenshöhe Gesamt	Buchwert 31.12.2024	Zugang	Tilgung	Zinsen	Summe Schuldendienst- Schuldendienst	Schuldendienst- ersätze	Buchwert 31.12.2025	Netto Schuldendienst
		Währung/Zinssatz Zinsindikator										
157/1 xxxxxx 10. Bürger FF KG Darlehen für PV-Anlage 10. Bürger KG OO	870500	AT	2023 - 2034	180,00	200,00	0,00	0,00	0,00	0,00	0,00	200,00	0,00
158/1 xxxxx 1. Bürger KG SG Darlehen für PV-Anlage 1. Bürger KG SG	870600	AT	2023 - 2034	3.600,00	3.000,00	0,00	300,00	0,00	300,00	0,00	2.700,00	300,00
159/1 xxxxx 2. Bürger KG SG Darlehen für PV-Anlage 2. Bürger KG SG	870600	AT	2023 - 2034	1.800,00	1.500,00	0,00	100,00	0,00	100,00	0,00	1.400,00	100,00
163/1 xxxxx 3. Bürger KG SG Darlehen für PV-Anlage 3. Bürger KG SG	870600	AT	2023 - 2034	1.800,00	1.500,00	0,00	100,00	0,00	100,00	0,00	1.400,00	100,00
164/1 xxxxx 4. Bürger KG SG Darlehen für PV-Anlage 4. Bürger KG SG	870600	AT	2023 - 2034	1.800,00	1.500,00	0,00	100,00	0,00	100,00	0,00	1.400,00	100,00
166/1 xxxxx 5. Bürger KG SG Darlehen für PV-Anlage 5. Bürger KG SG	870600	AT	2023 - 2034	900,00	700,00	0,00	0,00	0,00	0,00	0,00	700,00	0,00
167/1 xxxxx 6. Bürger KG SG Darlehen für PV-Anlage 6. Bürger KG SG	870600	AT	2023 - 2034	1.440,00	1.200,00	0,00	100,00	0,00	100,00	0,00	1.100,00	100,00

Voranschlag 2025

Marktgemeinde Sierndorf

Einzelnachweis über Finanzschulden und Schuldendienst (Anlage 6c)

Darlehensgeber Verwendung Aktenzahl	Ansatz	Staat	Laufzeit	Darlehenshöhe Gesamt	Buchwert 31.12.2024	Zugang	Tilgung	Zinsen	Summe Schuldendienst- Schuldendienst	Schuldendienst- ersätze	Buchwert 31.12.2025	Netto Schuldendienst
		Währung/Zinssatz	Zinsindikator									
168/1 xxxxx 7. Bürger KG SG Darlehen für PV-Anlage 7. Bürger KG SG	870600	AT	2023 - 2034	900,00	800,00	0,00	100,00	0,00	100,00	0,00	700,00	100,00
169/1 xxxxx 8. Bürger KG SG Darlehen für PV-Anlage 8. Bürger KG SG	870600	AT	2023 - 2034	1.800,00	1.500,00	0,00	100,00	0,00	100,00	0,00	1.400,00	100,00
173/1 xxxxx 9. Bürger KG SG Darlehen für PV-Anlage 9. Bürger KG SG	870600	AT	2023 - 2034	1.800,00	1.500,00	0,00	100,00	0,00	100,00	0,00	1.400,00	100,00
174/1 xxxxx 1. Bürger KG UP Darlehen für PV-Anlage 1. Bürger KG UP	870100	AT	2023 - 2034	360,00	300,00	0,00	0,00	0,00	0,00	0,00	300,00	0,00
175/1 xxxxx 2. Bürger KG UP Darlehen für PV-Anlage 2. Bürger KG UP	870100	AT	2023 - 2034	180,00	200,00	0,00	0,00	0,00	0,00	0,00	200,00	0,00
176/1 xxxxx 3. Bürger KG UP Darlehen für PV-Anlage 3. Bürger KG UP	870100	AT	2023 - 2034	180,00	200,00	0,00	0,00	0,00	0,00	0,00	200,00	0,00
177/1 xxxxx 4. Bürger KG UP Darlehen für PV-Anlage 4. Bürger KG UP	870100	AT	2023 - 2034	180,00	200,00	0,00	0,00	0,00	0,00	0,00	200,00	0,00

Voranschlag 2025

Marktgemeinde Sierndorf

Einzelnachweis über Finanzschulden und Schuldendienst (Anlage 6c)

Darlehen Darlehensgeber Verwendung Aktenzahl	Ansatz	Staat	Laufzeit	Darlehenshöhe Gesamt	Buchwert 31.12.2024	Zugang	Tilgung	Zinsen	Summe Schuldendienst	Schuldendienst- ersätze	Buchwert 31.12.2025	Netto Schuldendienst
		Währung/Zinssatz	Zinsindikator									
178/1	870100	AT	2023 - 2034	180,00	200,00	0,00	0,00	0,00	0,00	0,00	200,00	0,00
xxxxx 5. Bürger KG UP												
Darlehen für PV-Anlage 5. Bürger KG UP			EUR/1,500%									
179/1	870100	AT	2023 - 2034	180,00	200,00	0,00	0,00	0,00	0,00	0,00	200,00	0,00
xxxxx 6. Bürger KG UP												
Darlehen für PV-Anlage 6. Bürger KG UP			EUR/1,500%									
182/1	870100	AT	2023 - 2034	720,00	600,00	0,00	0,00	0,00	0,00	0,00	600,00	0,00
xxxxx 7. Bürger KG UP												
Darlehen für PV-Anlage 7. Bürger KG UP			EUR/1,500%									
183/1	870100	AT	2023 - 2034	180,00	200,00	0,00	0,00	0,00	0,00	0,00	200,00	0,00
xxxxx 8. Bürger KG UP												
Darlehen für PV-Anlage 8. Bürger KG UP			EUR/1,500%									
184/1	870100	AT	2023 - 2034	180,00	200,00	0,00	0,00	0,00	0,00	0,00	200,00	0,00
xxxxx 9. Bürger KG UP												
Darlehen für PV-Anlage 9. Bürger KG UP			EUR/1,500%									
185/1	870100	AT	2023 - 2034	180,00	200,00	0,00	100,00	0,00	100,00	0,00	100,00	100,00
xxxxx 10. Bürger KG UP												
Darlehen für PV-Anlage 10. Bürger KG UP			EUR/1,500%									
186/1	870100	AT	2023 - 2034	360,00	300,00	0,00	0,00	0,00	0,00	0,00	300,00	0,00
xxxxx 11. Bürger KG UP												
Darlehen für PV-Anlage 11. Bürger KG UP			EUR/1,500%									

Voranschlag 2025

Marktgemeinde Sierndorf

Einzelnachweis über Finanzschulden und Schuldendienst (Anlage 6c)

Darlehen Darlehensgeber Verwendung Aktenzahl	Ansatz	Staat	Laufzeit	Darlehenshöhe Gesamt	Buchwert 31.12.2024	Zugang	Tilgung	Zinsen	Summe Schuldendienst- Schuldendienst	Schuldendienst- ersätze	Buchwert 31.12.2025	Netto Schuldendienst
		Währung/Zinssatz Zinsindikator										
187/1 xxxxx 12. Bürger KG UP Darlehen für PV-Anlage 12. Bürger KG UP	870100	AT	2023 - 2034	360,00	300,00	0,00	0,00	0,00	0,00	0,00	300,00	0,00
188/1 xxxxx 13. Bürger KG UP Darlehen für PV-Anlage 13. Bürger KG UP	870100	AT	2023 - 2034	180,00	200,00	0,00	100,00	0,00	100,00	0,00	100,00	100,00
189/1 xxxxx 14. Bürger KG UP Darlehen für PV-Anlage 14. Bürger KG UP	870100	AT	2023 - 2034	180,00	200,00	0,00	100,00	0,00	100,00	0,00	100,00	100,00
195/1 xxxxx 15. Bürger KG UP Darlehen für PV-Anlage 15. Bürger KG UP	870100	AT	2023 - 2034	180,00	200,00	0,00	0,00	0,00	0,00	0,00	200,00	0,00
196/1 xxxxx 16. Bürger KG UP Darlehen für PV-Anlage 16. Bürger KG UP	870100	AT	2023 - 2034	540,00	500,00	0,00	0,00	0,00	0,00	0,00	500,00	0,00
197/1 xxxxx 17. Bürger KG UP Darlehen für PV-Anlage 17. Bürger KG UP	870100	AT	2023 - 2034	180,00	200,00	0,00	0,00	0,00	0,00	0,00	200,00	0,00
198/1 xxxxx 18. Bürger KG UP Darlehen für PV-Anlage 18. Bürger KG UP	870100	AT	2023 - 2034	180,00	200,00	0,00	0,00	0,00	0,00	0,00	200,00	0,00

Voranschlag 2025

Marktgemeinde Sierndorf

Einzelnachweis über Finanzschulden und Schuldendienst (Anlage 6c)

Darlehensgeber Verwendung Aktenzahl	Ansatz	Staat	Laufzeit	Darlehenshöhe Gesamt	Buchwert 31.12.2024	Zugang	Tilgung	Zinsen	Summe Schuldendienst- Schuldendienst	Schuldendienst- ersätze	Buchwert 31.12.2025	Netto Schuldendienst
		Währung/Zinssatz	Zinsindikator									
199/1 xxxxx 19. Bürger KG UP Darlehen für PV-Anlage 19. Bürger KG UP	870100	AT	2023 - 2034	540,00	500,00	0,00	0,00	0,00	0,00	0,00	500,00	0,00
202/1 xxxxx 1. Bürger KG UM Darlehen für PV-Anlage 1. Bürger KG UM	870800	AT	2023 - 2034	540,00	500,00	0,00	100,00	0,00	100,00	0,00	400,00	100,00
203/1 xxxxx 2. Bürger KG UM Darlehen für PV-Anlage 2. Bürger KG UM	870800	AT	2023 - 2034	720,00	600,00	0,00	0,00	0,00	0,00	0,00	600,00	0,00
204/1 xxxxx 3. Bürger KG UM Darlehen für PV-Anlage 3. Bürger KG UM	870800	AT	2023 - 2034	1.080,00	900,00	0,00	100,00	0,00	100,00	0,00	800,00	100,00
206/1 xxxxx 4. Bürger KG UM Darlehen für PV-Anlage 4. Bürger KG UM	870800	AT	2023 - 2034	900,00	700,00	0,00	100,00	0,00	100,00	0,00	600,00	100,00
207/1 xxxxx 5. Bürger KG UM Darlehen für PV-Anlage 5. Bürger KG UM	870800	AT	2023 - 2034	360,00	300,00	0,00	0,00	0,00	0,00	0,00	300,00	0,00
208/1 xxxxx 6. Bürger KG UM Darlehen für PV-Anlage 6. Bürger KG UM	870800	AT	2023 - 2034	360,00	300,00	0,00	0,00	0,00	0,00	0,00	300,00	0,00

Voranschlag 2025

Marktgemeinde Sierndorf

Einzelnachweis über Finanzschulden und Schuldendienst (Anlage 6c)

Darlehen	Ansatz	Staat	Laufzeit	Darlehenshöhe	Buchwert	Zugang	Tilgung	Zinsen	Summe Schuldendienst-	Buchwert	Netto
Darlehensgeber				Gesamt	31.12.2024				ersätze	31.12.2025	Schuldendienst
Verwendung	Währung/Zinssatz										
Aktenzahl	Zinsindikator										
209/1	870800	AT	2023 - 2034	180,00	200,00	0,00	0,00	0,00	0,00	200,00	0,00
xxxxx 7. Bürger KG UM											
Darlehen für PV-Anlage 7. Bürger KG UM	EUR/1,500%										
213/1	870100	AT	2023 - 2034	180,00	200,00	0,00	0,00	0,00	0,00	200,00	0,00
xxxxx 20. Bürger KG UP											
Darlehen für PV-Anlage 20. Bürger KG UP	EUR/1,500%										
Zwischensumme					18.623.500,00	542.900,00	940.000,00	741.000,00	1.681.000,00	18.226.400,00	1.424.200,00

2. Finanzschulden für den laufenden Aufwand

- 2.1. ... von Trägern des öffentlichen Rechts
 - 2.1.1. ... von Bund, Bundesfonds, Bundeskammern
 - 2.1.2. ... von Ländern, Landesfonds, Landeskammern
 - 2.1.3. ... von Gemeinden, Gemeindeverbänden, Gemeindefonds
 - 2.1.4. ... von Sozialversicherungsträgern
 - 2.1.5. ... von sonstigen Trägern des öffentlichen Rechts
- 2.2. ... von Beteiligungen der Gebietskörperschaft (ohne Finanzunternehmungen)
- 2.3. ... von Unternehmen (ohne Beteiligungen und ohne Finanzunternehmungen)
- 2.4. ... von Finanzunternehmen
 - 2.4.1. ... von Finanzunternehmen im Inland
 - 2.4.2. ... von Finanzunternehmen im Ausland

Darlehen	Ansatz	Staat	Laufzeit	Darlehenshöhe	Buchwert	Zugang	Tilgung	Zinsen	Summe	Schuldendienst-	Buchwert	Netto
Darlehensgeber				Gesamt	31.12.2024				Schuldendienst	ersätze	31.12.2025	Schuldendienst
Verwendung	Währung/Zinssatz											
Aktenzahl	Zinsindikator											
2.5. ... von Sonstigen					0,00	0,00	0,00	0,00	0,00	0,00	0,00	0,00
Zwischensumme					0,00	0,00	0,00	0,00	0,00	0,00	0,00	0,00
SUMME (1 und 2)				18.623.500,00	18.623.500,00	542.900,00	940.000,00	741.000,00	1.681.000,00	256.800,00	18.226.400,00	1.424.200,00
Davon ohne Quasi-KG *)				10.395.800,00	10.395.800,00	0,00	350.500,00	452.800,00	803.300,00	256.800,00	10.045.300,00	546.500,00
Davon Quasi-KG *)				8.227.700,00	8.227.700,00	542.900,00	589.500,00	288.200,00	877.700,00	0,00	8.181.100,00	877.700,00

*) Quasi-Kapitalgesellschaften außerhalb des Sektors Staat gemäß ESVG (Ansatz 85-86).

Nachweis über haushaltsinterne Vergütungen (Anlage 6f)

Gruppenebene	Erträge	Aufwendungen
0 Vertretungskörper und allgemeine Verwaltung	0,00	0,00
1 Öffentliche Ordnung und Sicherheit	0,00	0,00
2 Unterricht, Erziehung, Sport und Wissenschaft	0,00	0,00
3 Kunst, Kultur und Kultus	0,00	0,00
4 Soziale Wohlfahrt und Wohnbauförderung	0,00	0,00
5 Gesundheit	0,00	0,00
6 Straßen- und Wasserbau, Verkehr	0,00	0,00
7 Wirtschaftsförderung	0,00	0,00
8 Dienstleistungen	0,00	0,00
9 Finanzwirtschaft	0,00	0,00
Summe	0,00	0,00

Leasingspiegel (Anlage 6i)

Finanzierungsleasing

Ansatz- oder Projektbezeichnung	Anschaffungskosten	Buchwert 31.12.2024	Buchwert 31.12.2025	Summe ausstehender Mindestleasing- zahlungen	Laufzeit	Restlaufzeit in Jahren	Kautionen für Finanzierungsleasing
Summe	0,00	0,00	0,00	0,00			

Wirtschaftliche Unternehmungen, Betriebe, betriebsähnliche Einrichtungen gem. § 1 Abs. 2

Summe	0,00	0,00	0,00	0,00			
-------	------	------	------	------	--	--	--

Operating Leasing

Ansatz- oder Projektbezeichnung	Grundmietzeit in Jahren	Laufzeit in Jahren	Gesamtkosten	Einmalkautions	Leasingentgelt (ohne laufender Kautions)	Laufende Kautions	Restlaufzeit in Jahren	Kumulierte Restzahlungen
Summe			0,00	0,00	0,00	0,00	0,00	0,00

Wirtschaftliche Unternehmungen, Betriebe, betriebsähnliche Einrichtungen gem. § 1 Abs. 2

Summe			0,00	0,00	0,00	0,00	0,00	0,00
-------	--	--	------	------	------	------	------	------

Rückstellungsspiegel (Anlage 6a)

Rückstellung	Stand 31.12.2024	Dotierungen (+)	Auflösung inkl. Verbrauch (-)	Stand 31.12.2025
Kurzfristig	0,00	0,00	0,00	0,00
Rückstellungen für Prozesskosten	0,00	0,00	0,00	0,00
Rückstellungen für nicht konsumierte Urlaube	0,00	0,00	0,00	0,00
Rückstellungen für ausstehende Rechnungen	0,00	0,00	0,00	0,00
Sonstige kurzfristige Rückstellungen	0,00	0,00	0,00	0,00
Langfristig	384.900,00	41.900,00	1.300,00	425.500,00
Rückstellungen für Abfertigungen	199.200,00	17.400,00	0,00	216.600,00
Rückstellungen für Jubiläumszuwendungen	185.700,00	24.500,00	1.300,00	208.900,00
Rückstellungen für Haftungen	0,00	0,00	0,00	0,00
Rückstellungen für Sanierung von Altlasten	0,00	0,00	0,00	0,00
Rückstellungen für Pensionen (Säule I)	0,00	0,00	0,00	0,00
Sonstige langfristige Rückstellungen	0,00	0,00	0,00	0,00
Gesamtsumme	384.900,00	41.900,00	1.300,00	425.500,00

Nachweis Vermögen mit abgeänderter Nutzungsdauer

Konto	Bezeichnung	Nutzungsdauer lt. VRV	Abweichende Nutzungsdauer	Begründung
3/0450001/00027	Kanal BA 01 Sierndorf	50,0	50,0	laut Vorgabe NÖ Landesregierung
3/0450001/00036	Kanal BA 06 Senning	50,0	50,0	neue VRV2015
3/0460003/00024	WVA BA 04 KG Untermallebarn	33,0	33,0	neue VRV2015 - Nutzungsdaueränderung
3/0460003/00026	WVA BA 05 KG Senning	33,0	33,0	neue VRV2015- Nutzungsdaueränderung
4/0430001/03642	Flächenwidmungsplan Gesamtkosten	0,0	10,0	neue VRV2015

MFP - Ergebnishaushalt Gesamt 1. Ebene
- interne Vergütungen enthalten

MVAG	Mittelverwendungs- und -aufbringungsgruppen (1. Ebene)	VA 2025	Plan 2026	Plan 2027	Plan 2028	Plan 2029
211	Erträge aus der operativen Verwaltungstätigkeit	8.584.500,00	8.222.600,00	8.475.100,00	8.678.600,00	9.032.300,00
212	Erträge aus Transfers	1.865.300,00	1.588.600,00	1.415.100,00	1.381.500,00	1.312.100,00
213	Finanzerträge	13.000,00	13.100,00	13.200,00	13.300,00	13.400,00
21	Summe Erträge	10.462.800,00	9.824.300,00	9.903.400,00	10.073.400,00	10.357.800,00
221	Personalaufwand	2.301.800,00	2.246.100,00	2.294.100,00	2.348.200,00	2.398.900,00
222	Sachaufwand	3.935.500,00	3.430.800,00	3.403.100,00	3.407.200,00	3.411.200,00
223	Transferaufwand	3.626.100,00	3.817.400,00	4.017.200,00	4.237.400,00	4.472.600,00
224	Finanzaufwand	745.700,00	709.900,00	674.700,00	640.900,00	605.400,00
22	Summe Aufwendungen	10.609.100,00	10.204.200,00	10.389.100,00	10.633.700,00	10.888.100,00
SA0	Saldo (0) Nettoergebnis (21 - 22)	-146.300,00	-379.900,00	-485.700,00	-560.300,00	-530.300,00
230	Entnahmen von Haushaltsrücklagen	0,00	0,00	95.000,00	95.000,00	95.000,00
240	Zuweisungen an Haushaltsrücklagen	658.600,00	166.900,00	270.400,00	204.300,00	245.200,00
SA01	Saldo (01) Haushaltsrücklagen (230 - 240)	-658.600,00	-166.900,00	-175.400,00	-109.300,00	-150.200,00
SA00	Saldo (00) Nettoergebnis nach Haushaltsrücklagen (Saldo 0 + Saldo 01)	-804.900,00	-546.800,00	-661.100,00	-669.600,00	-680.500,00

MFP - Finanzierungshaushalt Gesamt 1. Ebene
- interne Vergütungen enthalten

MVAG	Mittelverwendungs- und -aufbringungsgruppen (1. Ebene)	VA 2025	Plan 2026	Plan 2027	Plan 2028	Plan 2029
OPERATIVE GEBARUNG						
311	Einzahlungen aus operativer Verwaltungstätigkeit	8.037.800,00	8.128.000,00	8.414.300,00	8.629.300,00	8.945.300,00
312	Einzahlungen aus Transfers	1.640.300,00	1.363.600,00	1.190.100,00	1.156.500,00	1.087.100,00
313	Einzahlungen aus Finanzerträgen	13.000,00	13.100,00	13.200,00	13.300,00	13.400,00
31	Summe Einzahlungen operative Gebarung	9.691.100,00	9.504.700,00	9.617.600,00	9.799.100,00	10.045.800,00
321	Auszahlungen aus Personalaufwand	2.259.900,00	2.217.500,00	2.264.000,00	2.316.500,00	2.369.700,00
322	Auszahlungen aus Sachaufwand	2.045.600,00	2.002.900,00	2.023.200,00	2.039.500,00	2.053.700,00
323	Auszahlungen aus Transfers	3.625.100,00	3.816.400,00	4.016.200,00	4.236.400,00	4.471.600,00
324	Auszahlungen aus Finanzaufwand	745.700,00	709.900,00	674.700,00	640.900,00	605.400,00
32	Summe Auszahlungen operative Gebarung	8.676.300,00	8.746.700,00	8.978.100,00	9.233.300,00	9.500.400,00
SA1	Saldo (1) Geldfluss aus der operativen Gebarung (31 – 32)	1.014.800,00	758.000,00	639.500,00	565.800,00	545.400,00
INVESTIVE GEBARUNG						
331	Einzahlungen aus der Investitionstätigkeit	100.000,00	405.700,00	405.700,00	424.400,00	424.400,00
332	Einzahlungen aus der Rückzahlung von Darlehen sowie gewährten Vorschüssen	0,00	0,00	0,00	0,00	0,00
333	Einzahlungen aus Kapitaltransfers	837.100,00	370.800,00	297.600,00	294.700,00	292.700,00
33	Summe Einzahlungen investive Gebarung	937.100,00	776.500,00	703.300,00	719.100,00	717.100,00
341	Auszahlungen aus der Investitionstätigkeit	1.127.000,00	444.700,00	249.200,00	254.300,00	204.800,00
342	Auszahlungen aus der Gewährung von Darlehen sowie gewährten Vorschüssen	0,00	0,00	0,00	0,00	0,00
343	Auszahlungen aus Kapitaltransfers	1.000,00	1.000,00	1.000,00	1.000,00	1.000,00
34	Summe Auszahlungen investive Gebarung	1.128.000,00	445.700,00	250.200,00	255.300,00	205.800,00
SA2	Saldo (2) Geldfluss aus der investiven Gebarung (33 – 34)	-190.900,00	330.800,00	453.100,00	463.800,00	511.300,00
SA3	Saldo (3) Nettofinanzierungssaldo (Saldo 1 + Saldo 2)	823.900,00	1.088.800,00	1.092.600,00	1.029.600,00	1.056.700,00

MVAG	Mittelverwendungs- und -aufbringungsgruppen (1. Ebene)	VA 2025	Plan 2026	Plan 2027	Plan 2028	Plan 2029
FINANZIERUNGSTÄTIGKEIT						
351	Einzahlungen aus der Aufnahme von Finanzschulden	542.900,00	0,00	0,00	0,00	0,00
353	Einzahlungen infolge eines Kapitaltausches bei derivativen Finanzinstrumenten mit Grundgeschäft	0,00	0,00	0,00	0,00	0,00
355	Einzahlungen aus dem Abgang von Finanzinstrumenten	0,00	0,00	0,00	0,00	0,00
35	Summe Einzahlungen aus der Finanzierungstätigkeit	542.900,00	0,00	0,00	0,00	0,00
361	Auszahlungen aus der Tilgung von Finanzschulden	940.000,00	861.900,00	852.200,00	860.300,00	846.500,00
363	Auszahlungen infolge eines Kapitaltausches bei derivativen Finanzinstrumenten mit Grundgeschäft	0,00	0,00	0,00	0,00	0,00
365	Auszahlungen für den Erwerb von Finanzinstrumenten	0,00	0,00	0,00	0,00	0,00
36	Summe Auszahlungen aus der Finanzierungstätigkeit	940.000,00	861.900,00	852.200,00	860.300,00	846.500,00
SA4	Saldo (4) Geldfluss aus der Finanzierungstätigkeit (35 – 36)	-397.100,00	-861.900,00	-852.200,00	-860.300,00	-846.500,00
SA5	Saldo (5) Geldfluss aus der voranschlagswirksamen Gebarung (Saldo 3 + Saldo 4)	426.800,00	226.900,00	240.400,00	169.300,00	210.200,00

MFP - Ergebnishaushalt Gesamt 1. und 2. Ebene
- interne Vergütungen enthalten

MVAG	Mittelverwendungs- und aufbringungsgruppen (1. und 2. Ebene)	VA 2025	Plan 2026	Plan 2027	Plan 2028	Plan 2029
211	Erträge aus der operativen Verwaltungstätigkeit	8.584.500,00	8.222.600,00	8.475.100,00	8.678.600,00	9.032.300,00
2111	Erträge aus eigenen Abgaben	1.380.500,00	1.417.700,00	1.610.500,00	1.751.200,00	1.970.400,00
2112	Erträge aus Ertragsanteilen	3.978.000,00	4.057.600,00	4.138.700,00	4.221.500,00	4.305.900,00
2113	Erträge aus Gebühren	1.965.600,00	1.974.600,00	1.980.600,00	1.987.100,00	1.993.600,00
2114	Erträge aus Leistungen	441.200,00	445.300,00	448.400,00	453.500,00	457.100,00
2115	Erträge aus Besitz und wirtschaftlicher Tätigkeit	133.000,00	134.900,00	137.500,00	116.600,00	118.700,00
2116	Erträge aus Veräußerung und sonstige Erträge	680.200,00	181.300,00	147.000,00	142.800,00	143.000,00
2117	Nicht finanzierungswirksame operative Erträge	6.000,00	11.200,00	12.400,00	5.900,00	43.600,00
212	Erträge aus Transfers	1.865.300,00	1.588.600,00	1.415.100,00	1.381.500,00	1.312.100,00
2121	Transferertrag von Trägern des öffentlichen Rechts	1.628.800,00	1.351.600,00	1.177.600,00	1.143.500,00	1.073.600,00
2122	Transferertrag von Beteiligungen	0,00	0,00	0,00	0,00	0,00
2123	Transferertrag von Unternehmen (mit Finanzunternehmen)	0,00	0,00	0,00	0,00	0,00
2124	Transferertrag von Haushalten und Organisationen ohne Erwerbscharakter	11.500,00	12.000,00	12.500,00	13.000,00	13.500,00
2125	Transferertrag vom Ausland	0,00	0,00	0,00	0,00	0,00
2126	Investitions- und Tilgungszuschüsse zwischen Unternehmungen und Betrieben der Gebietskörperschaft und der Gebietskörperschaft	0,00	0,00	0,00	0,00	0,00
2127	Nicht finanzierungswirksamer Transferertrag	225.000,00	225.000,00	225.000,00	225.000,00	225.000,00
213	Finanzerträge	13.000,00	13.100,00	13.200,00	13.300,00	13.400,00
2131	Erträge aus Zinsen	13.000,00	13.100,00	13.200,00	13.300,00	13.400,00
2132	Erträge aus Zinsen aus derivativen Finanzinstrumenten mit und ohne Grundgeschäft	0,00	0,00	0,00	0,00	0,00
2133	Erträge aus Gewinnentnahmen von marktbestimmten Betrieben	0,00	0,00	0,00	0,00	0,00
2134	Sonstige Finanzerträge	0,00	0,00	0,00	0,00	0,00
2135	Erträge aus Dividenden/Gewinnausschüttungen	0,00	0,00	0,00	0,00	0,00
2136	Sonstige nicht finanzierungswirksame Finanzerträge	0,00	0,00	0,00	0,00	0,00
21	Summe Erträge	10.462.800,00	9.824.300,00	9.903.400,00	10.073.400,00	10.357.800,00
221	Personalaufwand	2.301.800,00	2.246.100,00	2.294.100,00	2.348.200,00	2.398.900,00
2211	Personalaufwand (Bezüge, Nebengebühren, Mehrleistungen)	1.843.600,00	1.821.000,00	1.867.100,00	1.919.300,00	1.972.300,00
2212	Gesetzlicher und freiwilliger Sozialaufwand	416.300,00	396.500,00	396.900,00	397.200,00	397.400,00
2213	Sonstiger Personalaufwand	0,00	0,00	0,00	0,00	0,00
2214	Nicht finanzierungswirksamer Personalaufwand	41.900,00	28.600,00	30.100,00	31.700,00	29.200,00
222	Sachaufwand	3.935.500,00	3.430.800,00	3.403.100,00	3.407.200,00	3.411.200,00
2221	Gebrauchs- und Verbrauchsgüter, Handelswaren	724.700,00	733.500,00	738.400,00	744.000,00	745.000,00
2222	Verwaltungs- und Betriebsaufwand	339.500,00	341.000,00	345.700,00	350.000,00	355.100,00

MVAG	Mittelverwendungs- und aufbringungsgruppen (1. und 2. Ebene)	VA 2025	Plan 2026	Plan 2027	Plan 2028	Plan 2029
2223	Leasing- und Mietaufwand	43.600,00	44.100,00	44.600,00	45.100,00	45.600,00
2224	Instandhaltung	334.800,00	298.200,00	304.800,00	302.800,00	304.000,00
2225	Sonstiger Sachaufwand	1.143.700,00	669.500,00	638.100,00	641.000,00	647.400,00
2226	Nicht finanzierungswirksamer Sachaufwand	1.349.200,00	1.344.500,00	1.331.500,00	1.324.300,00	1.314.100,00
223	Transferaufwand	3.626.100,00	3.817.400,00	4.017.200,00	4.237.400,00	4.472.600,00
2231	Transferaufwand an Träger des öffentlichen Rechts	2.573.200,00	2.757.400,00	2.950.500,00	3.158.500,00	3.382.300,00
2232	Transferaufwand an Beteiligungen	0,00	0,00	0,00	0,00	0,00
2233	Transferaufwand an Unternehmen (mit Finanzunternehmen)	919.800,00	926.400,00	933.000,00	944.600,00	956.200,00
2234	Transferaufwand an Haushalte und Organisationen ohne Erwerbscharakter	133.100,00	133.600,00	133.700,00	134.300,00	134.100,00
2235	Transferaufwand an das Ausland	0,00	0,00	0,00	0,00	0,00
2236	Investitions- und Tilgungszusüsse zwischen Unternehmen und Betrieben der Gebietskörperschaft und der Gebietskörperschaft	0,00	0,00	0,00	0,00	0,00
2237	Nicht finanzierungswirksamer Transferaufwand	0,00	0,00	0,00	0,00	0,00
224	Finanzaufwand	745.700,00	709.900,00	674.700,00	640.900,00	605.400,00
2241	Aufwendungen für Zinsen	745.500,00	709.700,00	674.500,00	640.700,00	605.200,00
2242	Zinsen und sonstige Aufwendungen aus derivativen Finanzinstrumenten mit und ohne Grundgeschäft	0,00	0,00	0,00	0,00	0,00
2243	Gewinnentnahmen von Unternehmen und marktbestimmten Betrieben der Gebietskörperschaft (innerhalb der Gebietskörperschaft)	0,00	0,00	0,00	0,00	0,00
2244	Sonstiger Finanzaufwand	200,00	200,00	200,00	200,00	200,00
2245	Nicht finanzierungswirksamer Finanzaufwand	0,00	0,00	0,00	0,00	0,00
22	Summe Aufwendungen	10.609.100,00	10.204.200,00	10.389.100,00	10.633.700,00	10.888.100,00
SA0	Saldo (0) Nettoergebnis (21 - 22)	-146.300,00	-379.900,00	-485.700,00	-560.300,00	-530.300,00
230	Entnahmen von Haushaltsrücklagen	0,00	0,00	95.000,00	95.000,00	95.000,00
2301	Entnahmen von Haushaltsrücklagen	0,00	0,00	95.000,00	95.000,00	95.000,00
240	Zuweisungen an Haushaltsrücklagen	658.600,00	166.900,00	270.400,00	204.300,00	245.200,00
2401	Zuweisungen an Haushaltsrücklagen	658.600,00	166.900,00	270.400,00	204.300,00	245.200,00
SA01	Saldo (01) Haushaltsrücklagen (230 - 240)	-658.600,00	-166.900,00	-175.400,00	-109.300,00	-150.200,00
SA00	Saldo (00) Nettoergebnis nach Haushaltsrücklagen (Saldo 0 + Saldo 01)	-804.900,00	-546.800,00	-661.100,00	-669.600,00	-680.500,00

MFP - Finanzierungshaushalt Gesamt 1. und 2. Ebene
- interne Vergütungen enthalten

MVAG	Mittelverwendungs- und aufbringungsgruppen (1. und 2. Ebene)	VA 2025	Plan 2026	Plan 2027	Plan 2028	Plan 2029
311	Einzahlungen aus operativer Verwaltungstätigkeit	8.037.800,00	8.128.000,00	8.414.300,00	8.629.300,00	8.945.300,00
3111	Einzahlungen aus eigenen Abgaben	1.380.500,00	1.417.700,00	1.610.500,00	1.751.200,00	1.970.400,00
3112	Einzahlungen aus Ertragsanteilen	3.978.000,00	4.057.600,00	4.138.700,00	4.221.500,00	4.305.900,00
3113	Einzahlungen aus Gebühren	1.965.600,00	1.974.600,00	1.980.600,00	1.987.100,00	1.993.600,00
3114	Einzahlungen aus Leistungen	441.200,00	445.300,00	448.400,00	453.500,00	457.100,00
3115	Einzahlungen aus Besitz und wirtschaftlicher Tätigkeit	133.000,00	134.900,00	137.500,00	116.600,00	118.700,00
3116	Einzahlungen aus Veräußerung von geringwertigen Wirtschaftsgütern (GWG) und sonstige Einzahlungen	139.500,00	97.900,00	98.600,00	99.400,00	99.600,00
312	Einzahlungen aus Transfers	1.640.300,00	1.363.600,00	1.190.100,00	1.156.500,00	1.087.100,00
3121	Transferzahlungen von Trägern des öffentlichen Rechts	1.628.800,00	1.351.600,00	1.177.600,00	1.143.500,00	1.073.600,00
3122	Transferzahlungen von Beteiligungen	0,00	0,00	0,00	0,00	0,00
3123	Transferzahlungen von Unternehmen (inkl. Finanzunternehmen)	0,00	0,00	0,00	0,00	0,00
3124	Transferzahlungen von Haushalten und Organisationen ohne Erwerbscharakter	11.500,00	12.000,00	12.500,00	13.000,00	13.500,00
3125	Transferzahlungen vom Ausland	0,00	0,00	0,00	0,00	0,00
3126	Investitions- und Tilgungszuschüsse zwischen Unternehmungen und Betrieben der Gebietskörperschaft und der Gebietskörperschaft	0,00	0,00	0,00	0,00	0,00
313	Einzahlungen aus Finanzerträgen	13.000,00	13.100,00	13.200,00	13.300,00	13.400,00
3131	Einzahlungen aus Zinserträgen	13.000,00	13.100,00	13.200,00	13.300,00	13.400,00
3132	Einzahlungen aus Zinsen aus derivativen Finanzinstrumenten mit und ohne Grundgeschäft	0,00	0,00	0,00	0,00	0,00
3133	Einzahlungen aus Gewinnentnahmen von marktbestimmten Betrieben	0,00	0,00	0,00	0,00	0,00
3134	Sonstige Einzahlungen aus Finanzerträgen	0,00	0,00	0,00	0,00	0,00
3135	Einzahlungen aus Dividenden/Gewinnausschüttungen	0,00	0,00	0,00	0,00	0,00
31	Summe Einzahlungen operative Gebarung	9.691.100,00	9.504.700,00	9.617.600,00	9.799.100,00	10.045.800,00
321	Auszahlungen aus Personalaufwand	2.259.900,00	2.217.500,00	2.264.000,00	2.316.500,00	2.369.700,00
3211	Auszahlungen für Personalaufwand (Bezüge, Nebengebühren, und Mehrleistungsvergütungen)	1.843.600,00	1.821.000,00	1.867.100,00	1.919.300,00	1.972.300,00
3212	Auszahlungen für gesetzliche und freiwillige Sozialaufwendungen	416.300,00	396.500,00	396.900,00	397.200,00	397.400,00
3213	Auszahlungen aus sonstigem Personalaufwand	0,00	0,00	0,00	0,00	0,00
322	Auszahlungen aus Sachaufwand	2.045.600,00	2.002.900,00	2.023.200,00	2.039.500,00	2.053.700,00
3221	Auszahlungen für Verbrauchs- und Verbrauchsgüter, Handelswaren	724.700,00	733.500,00	738.400,00	744.000,00	745.000,00
3222	Auszahlungen für Verwaltungs- und Betriebsaufwand	339.500,00	341.000,00	345.700,00	350.000,00	355.100,00
3223	Auszahlungen für Leasing- und Mietaufwand	43.600,00	44.100,00	44.600,00	45.100,00	45.600,00
3224	Auszahlungen für Instandhaltung	334.800,00	298.200,00	304.800,00	302.800,00	304.000,00
3225	Sonstige Auszahlungen aus Sachaufwand	603.000,00	586.100,00	589.700,00	597.600,00	604.000,00
3226	Auszahlungen aus der Inanspruchnahme von Haftungen	0,00	0,00	0,00	0,00	0,00

MVAG	Mittelverwendungs- und aufbringungsgruppen (1. und 2. Ebene)	VA 2025	Plan 2026	Plan 2027	Plan 2028	Plan 2029
323	Auszahlungen aus Transfers	3.625.100,00	3.816.400,00	4.016.200,00	4.236.400,00	4.471.600,00
3231	Transferzahlungen an Träger des öffentlichen Rechts	2.573.200,00	2.757.400,00	2.950.500,00	3.158.500,00	3.382.300,00
3232	Transferzahlungen an Beteiligungen	0,00	0,00	0,00	0,00	0,00
3233	Transferzahlungen an Unternehmen (inkl. Finanzunternehmen)	919.800,00	926.400,00	933.000,00	944.600,00	956.200,00
3234	Transferzahlungen an Haushalte und Organisationen ohne Erwerbscharakter	132.100,00	132.600,00	132.700,00	133.300,00	133.100,00
3235	Transferzahlungen an das Ausland	0,00	0,00	0,00	0,00	0,00
3236	Investitions- und Tilgungszuschüsse zwischen Unternehmungen und Betrieben der Gebietskörperschaft und der Gebietskörperschaft	0,00	0,00	0,00	0,00	0,00
324	Auszahlungen aus Finanzaufwand	745.700,00	709.900,00	674.700,00	640.900,00	605.400,00
3241	Auszahlungen für Zinsen	745.500,00	709.700,00	674.500,00	640.700,00	605.200,00
3242	Auszahlungen für Zinsen aus derivativen Finanzinstrumenten mit und ohne Grundgeschäft	0,00	0,00	0,00	0,00	0,00
3243	Auszahlungen aus Gewinnentnahmen von marktbestimmten Betrieben	0,00	0,00	0,00	0,00	0,00
3244	Sonstige Auszahlungen aus Finanzaufwendungen	200,00	200,00	200,00	200,00	200,00
32	Summe Auszahlungen operative Gebarung	8.676.300,00	8.746.700,00	8.978.100,00	9.233.300,00	9.500.400,00
SA1	Saldo (1) Geldfluss aus der operativen Gebarung (31 – 32)	1.014.800,00	758.000,00	639.500,00	565.800,00	545.400,00
331	Einzahlungen aus der Investitionstätigkeit	100.000,00	405.700,00	405.700,00	424.400,00	424.400,00
3311	Einzahlungen aus der Veräußerung von immateriellem Vermögen	0,00	0,00	0,00	0,00	0,00
3312	Einzahlungen aus der Veräußerung von Grundstücken und Grundstückeinrichtungen	100.000,00	405.700,00	405.700,00	424.400,00	424.400,00
3313	Einzahlungen aus der Veräußerung von Gebäuden und Bauten	0,00	0,00	0,00	0,00	0,00
3314	Einzahlungen aus der Veräußerung von technischen Anlagen, Fahrzeugen und Maschinen	0,00	0,00	0,00	0,00	0,00
3315	Einzahlungen aus der Veräußerung von Amts-, Betriebs- und Geschäftsausstattung	0,00	0,00	0,00	0,00	0,00
3316	Einzahlungen aus der Veräußerung von Kulturgütern	0,00	0,00	0,00	0,00	0,00
3317	Einzahlungen aus der Veräußerung von Beteiligungen	0,00	0,00	0,00	0,00	0,00
3318	Einzahlungen aus der Veräußerung von kofinanzierten Schutzbauten	0,00	0,00	0,00	0,00	0,00
332	Einzahlungen aus der Rückzahlung von Darlehen sowie gewährten Vorschüssen	0,00	0,00	0,00	0,00	0,00
3321	Einzahlungen aus Darlehen an Träger des öffentlichen Rechts	0,00	0,00	0,00	0,00	0,00
3322	Einzahlungen aus Darlehen an Beteiligungen	0,00	0,00	0,00	0,00	0,00
3323	Einzahlungen aus Darlehen an Unternehmen und Haushalte	0,00	0,00	0,00	0,00	0,00
3325	Einzahlungen aus Vorschüssen und Anzahlungen	0,00	0,00	0,00	0,00	0,00
333	Einzahlungen aus Kapitaltransfers	837.100,00	370.800,00	297.600,00	294.700,00	292.700,00
3331	Kapitaltransferzahlungen von Trägern des öffentlichen Rechts	744.300,00	278.000,00	209.800,00	206.900,00	209.900,00
3332	Kapitaltransferzahlungen von Beteiligungen	0,00	0,00	0,00	0,00	0,00
3333	Kapitaltransferzahlungen von Unternehmen	20.000,00	20.000,00	15.000,00	15.000,00	10.000,00
3334	Kapitaltransferzahlungen von Haushalten und Organisationen ohne Erwerbscharakter	72.800,00	72.800,00	72.800,00	72.800,00	72.800,00

MVAG	Mittelverwendungs- und aufbringungsgruppen (1. und 2. Ebene)	VA 2025	Plan 2026	Plan 2027	Plan 2028	Plan 2029
3335	Kapitaltransferzahlungen vom Ausland	0,00	0,00	0,00	0,00	0,00
33	Summe Einzahlungen investive Gebarung	937.100,00	776.500,00	703.300,00	719.100,00	717.100,00
341	Auszahlungen aus der Investitionstätigkeit	1.127.000,00	444.700,00	249.200,00	254.300,00	204.800,00
3411	Auszahlungen für den Erwerb von immateriellem Vermögen	10.000,00	10.000,00	10.000,00	10.000,00	10.000,00
3412	Auszahlungen für den Erwerb von Grundstücken und Grundstückseinrichtungen	927.800,00	307.400,00	212.000,00	217.000,00	167.000,00
3413	Auszahlungen für den Erwerb von Gebäuden und Bauten	102.000,00	100.000,00	0,00	0,00	0,00
3414	Auszahlungen für den Erwerb von technischen Anlagen, Fahrzeugen und Maschinen	8.800,00	8.800,00	8.700,00	8.800,00	8.800,00
3415	Auszahlungen für den Erwerb von Amts-, Betriebs- und Geschäftsausstattung	18.400,00	18.500,00	18.500,00	18.500,00	19.000,00
3416	Auszahlungen für den Erwerb von Kulturgütern	0,00	0,00	0,00	0,00	0,00
3417	Auszahlungen für den Erwerb von Beteiligungen	0,00	0,00	0,00	0,00	0,00
3418	Auszahlungen für den Erwerb von kofinanzierten Schutzbauten	60.000,00	0,00	0,00	0,00	0,00
342	Auszahlungen aus der Gewährung von Darlehen sowie gewährten Vorschüssen	0,00	0,00	0,00	0,00	0,00
3421	Auszahlungen von Darlehen an Träger des öffentlichen Rechts	0,00	0,00	0,00	0,00	0,00
3422	Auszahlungen von Darlehen an Beteiligungen	0,00	0,00	0,00	0,00	0,00
3423	Auszahlungen von Darlehen an Unternehmen und Haushalte	0,00	0,00	0,00	0,00	0,00
3425	Auszahlungen von Vorschüssen und Anzahlungen	0,00	0,00	0,00	0,00	0,00
343	Auszahlungen aus Kapitaltransfers	1.000,00	1.000,00	1.000,00	1.000,00	1.000,00
3431	Kapitaltransferzahlungen an Träger des öffentlichen Rechts	0,00	0,00	0,00	0,00	0,00
3432	Kapitaltransferzahlungen an Beteiligungen	0,00	0,00	0,00	0,00	0,00
3433	Kapitaltransferzahlungen an Unternehmen (Finanzunternehmen)	0,00	0,00	0,00	0,00	0,00
3434	Kapitaltransferzahlungen an Haushalte und Organisationen ohne Erwerbscharakter	1.000,00	1.000,00	1.000,00	1.000,00	1.000,00
3435	Kapitaltransferzahlungen an das Ausland	0,00	0,00	0,00	0,00	0,00
34	Summe Auszahlungen investive Gebarung	1.128.000,00	445.700,00	250.200,00	255.300,00	205.800,00
SA2	Saldo (2) Geldfluss aus der investiven Gebarung (33 – 34)	-190.900,00	330.800,00	453.100,00	463.800,00	511.300,00
SA3	Saldo (3) Nettofinanzierungssaldo (Saldo 1 + Saldo 2)	823.900,00	1.088.800,00	1.092.600,00	1.029.600,00	1.056.700,00
351	Einzahlungen aus der Aufnahme von Finanzschulden	542.900,00	0,00	0,00	0,00	0,00
3511	Einzahlungen aus empfangenen Darlehen von öffentlichen Körperschaften und Rechtsträgern	0,00	0,00	0,00	0,00	0,00
3512	Einzahlungen aus empfangenen Darlehen von Beteiligungen	0,00	0,00	0,00	0,00	0,00
3513	Einzahlungen aus empfangenen Darlehen von Unternehmen und privaten Haushalten	0,00	0,00	0,00	0,00	0,00
3514	Einzahlungen aus Finanzschulden (Finanzunternehmen)	542.900,00	0,00	0,00	0,00	0,00
3515	Einzahlungen aus Aufnahmen von Leasingverbindlichkeiten	0,00	0,00	0,00	0,00	0,00
353	Einzahlungen infolge eines Kapitaltausches bei derivativen Finanzinstrumenten mit Grundgeschäft	0,00	0,00	0,00	0,00	0,00

MVAG	Mittelverwendungs- und aufbringungsgruppen (1. und 2. Ebene)	VA 2025	Plan 2026	Plan 2027	Plan 2028	Plan 2029
3530	Einzahlungen infolge eines Kapitaltausches bei derivativen Finanzinstrumenten mit Grundgeschäft	0,00	0,00	0,00	0,00	0,00
355	Einzahlungen aus dem Abgang von Finanzinstrumenten	0,00	0,00	0,00	0,00	0,00
3550	Einzahlungen aus dem Abgang von Finanzinstrumenten	0,00	0,00	0,00	0,00	0,00
35	Summe Einzahlungen aus der Finanzierungstätigkeit	542.900,00	0,00	0,00	0,00	0,00
361	Auszahlungen aus der Tilgung von Finanzschulden	940.000,00	861.900,00	852.200,00	860.300,00	846.500,00
3611	Auszahlungen aus empfangenen Darlehen von öffentlichen Körperschaften und Rechtsträgern	120.700,00	126.100,00	131.800,00	123.700,00	115.000,00
3612	Auszahlungen aus empfangenen Darlehen von Beteiligungen	0,00	0,00	0,00	0,00	0,00
3613	Auszahlungen aus empfangenen Darlehen von Unternehmen und privaten Haushalten	3.200,00	3.900,00	3.500,00	3.700,00	3.200,00
3614	Auszahlungen aus Finanzschulden	816.100,00	731.900,00	716.900,00	732.900,00	728.300,00
3615	Auszahlungen aus Rückzahlungen von Leasingverbindlichkeiten	0,00	0,00	0,00	0,00	0,00
363	Auszahlungen infolge eines Kapitaltausches bei derivativen Finanzinstrumenten mit Grundgeschäft	0,00	0,00	0,00	0,00	0,00
3630	Auszahlungen infolge eines Kapitaltausches bei derivativen Finanzinstrumenten mit Grundgeschäft	0,00	0,00	0,00	0,00	0,00
365	Auszahlungen für den Erwerb von Finanzinstrumenten	0,00	0,00	0,00	0,00	0,00
3650	Auszahlungen für den Erwerb von Finanzinstrumenten	0,00	0,00	0,00	0,00	0,00
36	Summe Auszahlungen aus der Finanzierungstätigkeit	940.000,00	861.900,00	852.200,00	860.300,00	846.500,00
SA4	Saldo (4) Geldfluss aus der Finanzierungstätigkeit (35 – 36)	-397.100,00	-861.900,00	-852.200,00	-860.300,00	-846.500,00
SA5	Saldo (5) Geldfluss aus der voranschlagswirksamen Gebarung (Saldo 3 + Saldo 4)	426.800,00	226.900,00	240.400,00	169.300,00	210.200,00

MFP - Haushaltspotential (aufbauend auf der Ergebnisrechnung)

MVAG	Mittelverwendungs- und -aufbringungsgruppen	Mittelaufbringung	Mittelverwendung	Saldo
211	Erträge aus der operativen Verwaltungstätigkeit	8.584.500,00		
212	Erträge aus Transfers	1.865.300,00		
213	Finanzerträge	13.000,00		
	Summe Erträge (SU 21)	10.462.800,00		
2117	Nicht finanzierungswirksame operative Erträge (Auflösung von Rückstellungen und Aktivierte Eigenleistungen)	-6.000,00		
2127	Nicht finanzierungswirksamer Transferertrag (Auflösung von Investitionszuschüssen)	-225.000,00		
2136	Sonstige nicht finanzierungswirksame Finanzerträge (Auflösung von RS Bewertung von Beteiligungen und aktiven Finanzinstrumenten)	0,00		
	Nicht finanzwirksame Erträge	-231.000,00		
	Finanzwirksame Erträge	10.231.800,00		
221	Personalaufwand		2.301.800,00	
222	Sachaufwand		3.935.500,00	
223	Transferaufwand		3.626.100,00	
224	Finanzaufwand		745.700,00	
	Summe Aufwendungen (SU 22)		10.609.100,00	
2214	Nicht finanzierungswirksamer Personalaufwand (Dotierung RS für Abfertigungen, Jubiläum u. nicht konsumierte Urlaube)		-41.900,00	
2226	Nicht finanzierungswirksamer Sachaufwand (inkl. Abschreibungen, Dotierung von RS Prozess, ausstehende Rechnungen)		-1.349.200,00	
2237	Nicht finanzierungswirksamer Transferaufwand (Dotierungen von RS f. Pensionen)		0,00	
2245	Nicht finanzierungswirksamer Finanzaufwand (Wertberichtigungen zu Finanzinstrumenten, Aufwendungen aus der Bewertung von Beteiligungen)		0,00	
	Nicht finanzwirksame Aufwendungen		-1.391.100,00	
	Finanzwirksame Aufwendungen		9.218.000,00	
	Finanzwirksames Ergebnis	10.231.800,00	9.218.000,00	1.013.800,00

MVAG	Mittelverwendungs- und -aufbringungsgruppen	Mittelaufbringung	Mittelverwendung	Saldo
332	Einzahlungen aus der Rückzahlung von Darlehen sowie gewährten Vorschüssen (ohne 332x mit Projektcode - Anzahlungen)	0,00		
1141	Vorräte (- Veränderung)	0,00		
1142	Gegebene Anzahlungen auf Vorräte (- Veränderung)	0,00		
1540	Passive Rechnungsabgrenzung	0,00		
	Einzahlungen der Kontengruppe 000-089, die keinem Projekt mit Projektcode 1 zugeordnet sind	100.000,00		
	Einzahlungen der Kontengruppe 30, die keinem Projekt mit Projektcode 1 zugeordnet sind	317.900,00		
	- Erträge der Kontogruppe 80 mit Projektcode 1	0,00		
2301	Entnahmen von Rücklagen endfälliger Darlehen (Kontengruppe 893)	0,00		
	Jährliche wiederkehrende Einzahlungen	417.900,00		
36	Auszahlungen aus der Finanzierungstätigkeit (ohne Projektcode 1)		940.000,00	
2401	Zuweisung an Rücklagen endfälliger Darlehen (Kontengruppe 793)		0,00	
342	Auszahlungen aus der Gewährung von Darlehen sowie gewährten Vorschüssen (ohne 342x mit Projektcode - Anzahlungen)		0,00	
1141	Vorräte (+ Veränderung)		0,00	
1142	Gegebene Anzahlungen auf Vorräte (+ Veränderung)		0,00	
1170	Aktive Rechnungsabgrenzung		0,00	
	Auszahlungen (Investitionen) der Kontengruppe 000-083, die keinem Projekt mit Projektcode 1 zugeordnet sind		44.600,00	
	Jährliche wiederkehrende Auszahlungen		984.600,00	
	Kontengruppe 871, KT der Ergebnisrechnung, mit Projektcode (BZ)	-407.500,00		
	Summe Kapitaltransfers der Ergebnisrechnung	-407.500,00		
H1	Jährliches Haushaltspotential (Eigenmittel)			39.600,00
	H4VJ Haushaltspotential Vorjahr (Endbestand HP-RL Vorjahr, Konto 935077 = AB)	10.242.200,00	10.202.600,00	460.000,00
H2	verfügbares Haushaltspotential (Eigenmittel)			499.600,00

MVAG	Mittelverwendungs- und -aufbringungsgruppen	Mittelaufbringung	Mittelverwendung	Saldo
Information 1 – Berechnung der tatsächlichen Liquidität				
im verfügbaren Haushaltspotential enthaltene Bedarfszuweisungen zur Liquiditätssteigerung aus Kontogruppe 871, KT der Ergebnisrechnung ohne Projektcode				
tatsächlicher Liquiditätsbedarf ohne Rücklagenauflösung (Abgang)		499.600,00		
2401	Zuweisungen an Haushaltsrücklagen (Kontengruppe 794)		0,00	
2401	Zuweisungen an Haushaltsrücklagen (Kontengruppe 795)		0,00	
Jährliche Aufwände für Rücklagen				
2301	Entnahmen von Haushaltsrücklagen (Kontengruppe 894)	0,00		
2301	Entnahmen von Haushaltsrücklagen (Kontengruppe 895)	0,00		
Jährliche RL-Erträge f. Investitionen (finanzw.)		0,00		
H3 verfügbares Haushaltspotential (Eigenmittel) nach finanzwirksamen Rücklagen				
	- Zuweisungen und Umbuchungen an investive Vorhaben		540.700,00	-540.700,00
	+ Rückführungen und Umbuchungen von investiven Vorhaben	540.700,00		540.700,00
H4 kumuliertes Haushaltspotential (Eigenmittel) Endbestand		1.040.300,00	540.700,00	499.600,00

MVAG	Mittelverwendungs- und -aufbringungsgruppen	Mittelaufbringung	Mittelverwendung	Saldo
211	Erträge aus der operativen Verwaltungstätigkeit	8.222.600,00		
212	Erträge aus Transfers	1.588.600,00		
213	Finanzerträge	13.100,00		
Summe Erträge (SU 21)		9.824.300,00		
2117	Nicht finanzierungswirksame operative Erträge (Auflösung von Rückstellungen und Aktivierte Eigenleistungen)	-11.200,00		
2127	Nicht finanzierungswirksamer Transferertrag (Auflösung von Investitionszuschüssen)	-225.000,00		
2136	Sonstige nicht finanzierungswirksame Finanzerträge (Auflösung von RS Bewertung von Beteiligungen und aktiven Finanzinstrumenten)	0,00		
Nicht finanzwirksame Erträge		-236.200,00		
Finanzwirksame Erträge		9.588.100,00		
221	Personalaufwand		2.246.100,00	
222	Sachaufwand		3.430.800,00	
223	Transferaufwand		3.817.400,00	
224	Finanzaufwand		709.900,00	
Summe Aufwendungen (SU 22)			10.204.200,00	
2214	Nicht finanzierungswirksamer Personalaufwand (Dotierung RS für Abfertigungen, Jubiläum u. nicht konsumierte Urlaube)		-28.600,00	
2226	Nicht finanzierungswirksamer Sachaufwand (inkl. Abschreibungen, Dotierung von RS Prozess, ausstehende Rechnungen)		-1.344.500,00	
2237	Nicht finanzierungswirksamer Transferaufwand (Dotierungen von RS f. Pensionen)		0,00	
2245	Nicht finanzierungswirksamer Finanzaufwand (Wertberichtigungen zu Finanzinstrumenten, Aufwendungen aus der Bewertung von Beteiligungen)		0,00	
Nicht finanzwirksame Aufwendungen			-1.373.100,00	
Finanzwirksame Aufwendungen			8.831.100,00	
Finanzwirksames Ergebnis		9.588.100,00	8.831.100,00	757.000,00

MVAG	Mittelverwendungs- und -aufbringungsgruppen	Mittelaufbringung	Mittelverwendung	Saldo
332	Einzahlungen aus der Rückzahlung von Darlehen sowie gewährten Vorschüssen (ohne 332x mit Projektcode - Anzahlungen)	0,00		
1141	Vorräte (- Veränderung)	0,00		
1142	Gegebene Anzahlungen auf Vorräte (- Veränderung)	0,00		
1540	Passive Rechnungsabgrenzung	0,00		
	Einzahlungen der Kontengruppe 000-089, die keinem Projekt mit Projektcode 1 zugeordnet sind	405.700,00		
	Einzahlungen der Kontengruppe 30, die keinem Projekt mit Projektcode 1 zugeordnet sind	299.100,00		
	- Erträge der Kontogruppe 80 mit Projektcode 1	0,00		
2301	Entnahmen von Rücklagen endfälliger Darlehen (Kontengruppe 893)	0,00		
	Jährliche wiederkehrende Einzahlungen	704.800,00		
36	Auszahlungen aus der Finanzierungstätigkeit (ohne Projektcode 1)		861.900,00	
2401	Zuweisung an Rücklagen endfälliger Darlehen (Kontengruppe 793)		0,00	
342	Auszahlungen aus der Gewährung von Darlehen sowie gewährten Vorschüssen (ohne 342x mit Projektcode - Anzahlungen)		0,00	
1141	Vorräte (+ Veränderung)		0,00	
1142	Gegebene Anzahlungen auf Vorräte (+ Veränderung)		0,00	
1170	Aktive Rechnungsabgrenzung		0,00	
	Auszahlungen (Investitionen) der Kontengruppe 000-083, die keinem Projekt mit Projektcode 1 zugeordnet sind		44.700,00	
	Jährliche wiederkehrende Auszahlungen		906.600,00	
	Kontengruppe 871, KT der Ergebnisrechnung, mit Projektcode (BZ)	-388.300,00		
	Summe Kapitaltransfers der Ergebnisrechnung	-388.300,00		
H1	Jährliches Haushaltspotential (Eigenmittel)			166.900,00
	H4VJ Haushaltspotential Vorjahr (Endbestand HP-RL Vorjahr, Konto 935077 = AB)	9.904.600,00	9.737.700,00	499.600,00
H2	verfügbares Haushaltspotential (Eigenmittel)			666.500,00

MVAG	Mittelverwendungs- und -aufbringungsgruppen	Mittelaufbringung	Mittelverwendung	Saldo
Information 1 – Berechnung der tatsächlichen Liquidität				
im verfügbaren Haushaltspotential enthaltene Bedarfszuweisungen zur Liquiditätssteigerung aus Kontogruppe 871, KT der Ergebnisrechnung ohne Projektcode				
tatsächlicher Liquiditätsbedarf ohne Rücklagenauflösung (Abgang)				
2401	Zuweisungen an Haushaltsrücklagen (Kontengruppe 794)	0,00	0,00	
2401	Zuweisungen an Haushaltsrücklagen (Kontengruppe 795)	0,00	0,00	
Jährliche Aufwände für Rücklagen				
2301	Entnahmen von Haushaltsrücklagen (Kontengruppe 894)	0,00		
2301	Entnahmen von Haushaltsrücklagen (Kontengruppe 895)	0,00		
Jährliche RL-Erträge f. Investitionen (finanzw.)				
		666.500,00	0,00	666.500,00
H3 verfügbares Haushaltspotential (Eigenmittel) nach finanzwirksamen Rücklagen				
- Zuweisungen und Umbuchungen an investive Vorhaben			83.400,00	-83.400,00
+ Rückführungen und Umbuchungen von investiven Vorhaben		83.400,00		83.400,00
		749.900,00	83.400,00	666.500,00
H4 kumuliertes Haushaltspotential (Eigenmittel) Endbestand				

MVAG	Mittelverwendungs- und -aufbringungsgruppen	Mittelaufbringung	Mittelverwendung	Saldo
211	Erträge aus der operativen Verwaltungstätigkeit	8.475.100,00		
212	Erträge aus Transfers	1.415.100,00		
213	Finanzerträge	13.200,00		
	Summe Erträge (SU 21)	9.903.400,00		
2117	Nicht finanzierungswirksame operative Erträge (Auflösung von Rückstellungen und Aktivierte Eigenleistungen)	-12.400,00		
2127	Nicht finanzierungswirksamer Transferertrag (Auflösung von Investitionszuschüssen)	-225.000,00		
2136	Sonstige nicht finanzierungswirksame Finanzerträge (Auflösung von RS Bewertung von Beteiligungen und aktiven Finanzinstrumenten)	0,00		
	Nicht finanzwirksame Erträge	-237.400,00		
	Finanzwirksame Erträge	9.666.000,00		
221	Personalaufwand		2.294.100,00	
222	Sachaufwand		3.403.100,00	
223	Transferaufwand		4.017.200,00	
224	Finanzaufwand		674.700,00	
	Summe Aufwendungen (SU 22)		10.389.100,00	
2214	Nicht finanzierungswirksamer Personalaufwand (Dotierung RS für Abfertigungen, Jubiläum u. nicht konsumierte Urlaube)		-30.100,00	
2226	Nicht finanzierungswirksamer Sachaufwand (inkl. Abschreibungen, Dotierung von RS Prozess, ausstehende Rechnungen)		-1.331.500,00	
2237	Nicht finanzierungswirksamer Transferaufwand (Dotierungen von RS f. Pensionen)		0,00	
2245	Nicht finanzierungswirksamer Finanzaufwand (Wertberichtigungen zu Finanzinstrumenten, Aufwendungen aus der Bewertung von Beteiligungen)		0,00	
	Nicht finanzwirksame Aufwendungen		-1.361.600,00	
	Finanzwirksame Aufwendungen		9.027.500,00	
	Finanzwirksames Ergebnis	9.666.000,00	9.027.500,00	638.500,00

MVAG	Mittelverwendungs- und -aufbringungsgruppen	Mittelaufbringung	Mittelverwendung	Saldo
332	Einzahlungen aus der Rückzahlung von Darlehen sowie gewährten Vorschüssen (ohne 332x mit Projektcode - Anzahlungen)	0,00		
1141	Vorräte (- Veränderung)	0,00		
1142	Gegebene Anzahlungen auf Vorräte (- Veränderung)	0,00		
1540	Passive Rechnungsabgrenzung	0,00		
	Einzahlungen der Kontengruppe 000-089, die keinem Projekt mit Projektcode 1 zugeordnet sind	405.700,00		
	Einzahlungen der Kontengruppe 30, die keinem Projekt mit Projektcode 1 zugeordnet sind	285.900,00		
	- Erträge der Kontogruppe 80 mit Projektcode 1	0,00		
2301	Entnahmen von Rücklagen endfälliger Darlehen (Kontengruppe 893)	0,00		
	Jährliche wiederkehrende Einzahlungen	691.600,00		
36	Auszahlungen aus der Finanzierungstätigkeit (ohne Projektcode 1)		852.200,00	
2401	Zuweisung an Rücklagen endfälliger Darlehen (Kontengruppe 793)		0,00	
342	Auszahlungen aus der Gewährung von Darlehen sowie gewährten Vorschüssen (ohne 342x mit Projektcode - Anzahlungen)		0,00	
1141	Vorräte (+ Veränderung)		0,00	
1142	Gegebene Anzahlungen auf Vorräte (+ Veränderung)		0,00	
1170	Aktive Rechnungsabgrenzung		0,00	
	Auszahlungen (Investitionen) der Kontengruppe 000-083, die keinem Projekt mit Projektcode 1 zugeordnet sind		44.600,00	
	Jährliche wiederkehrende Auszahlungen		896.800,00	
	Kontengruppe 871, KT der Ergebnisrechnung, mit Projektcode (BZ)	-257.900,00		
	Summe Kapitaltransfers der Ergebnisrechnung	-257.900,00		
H1	Jährliches Haushaltspotential (Eigenmittel)			175.400,00
	H4VJ Haushaltspotential Vorjahr (Endbestand HP-RL Vorjahr, Konto 935077 = AB)	10.099.700,00	9.924.300,00	666.500,00
H2	verfügbares Haushaltspotential (Eigenmittel)			841.900,00

MVAG	Mittelverwendungs- und -aufbringungsgruppen	Mittelaufbringung	Mittelverwendung	Saldo
Information 1 – Berechnung der tatsächlichen Liquidität				
im verfügbaren Haushaltspotential enthaltene Bedarfszuweisungen zur Liquiditätssteigerung aus Kontogruppe 871, KT der Ergebnisrechnung ohne Projektcode				
tatsächlicher Liquiditätsbedarf ohne Rücklagenauflösung (Abgang)				
2401	Zuweisungen an Haushaltsrücklagen (Kontengruppe 794)	0,00	45.000,00	
2401	Zuweisungen an Haushaltsrücklagen (Kontengruppe 795)	0,00	50.000,00	
Jährliche Aufwände für Rücklagen				
2301	Entnahmen von Haushaltsrücklagen (Kontengruppe 894)	0,00		
2301	Entnahmen von Haushaltsrücklagen (Kontengruppe 895)	0,00		
Jährliche RL-Erträge f. Investitionen (finanzw.)				
		841.900,00	95.000,00	746.900,00
H3 verfügbares Haushaltspotential (Eigenmittel) nach finanzwirksamen Rücklagen				
- Zuweisungen und Umbuchungen an investive Vorhaben			48.400,00	-48.400,00
+ Rückführungen und Umbuchungen von investiven Vorhaben		48.400,00		48.400,00
		890.300,00	143.400,00	746.900,00
H4 kumuliertes Haushaltspotential (Eigenmittel) Endbestand				

MVAG	Mittelverwendungs- und -aufbringungsgruppen	Mittelaufbringung	Mittelverwendung	Saldo
211	Erträge aus der operativen Verwaltungstätigkeit	8.678.600,00		
212	Erträge aus Transfers	1.381.500,00		
213	Finanzerträge	13.300,00		
	Summe Erträge (SU 21)	10.073.400,00		
2117	Nicht finanzierungswirksame operative Erträge (Auflösung von Rückstellungen und Aktivierte Eigenleistungen)	-5.900,00		
2127	Nicht finanzierungswirksamer Transferertrag (Auflösung von Investitionszuschüssen)	-225.000,00		
2136	Sonstige nicht finanzierungswirksame Finanzerträge (Auflösung von RS Bewertung von Beteiligungen und aktiven Finanzinstrumenten)	0,00		
	Nicht finanzwirksame Erträge	-230.900,00		
	Finanzwirksame Erträge	9.842.500,00		
221	Personalaufwand		2.348.200,00	
222	Sachaufwand		3.407.200,00	
223	Transferaufwand		4.237.400,00	
224	Finanzaufwand		640.900,00	
	Summe Aufwendungen (SU 22)		10.633.700,00	
2214	Nicht finanzierungswirksamer Personalaufwand (Dotierung RS für Abfertigungen, Jubiläum u. nicht konsumierte Urlaube)		-31.700,00	
2226	Nicht finanzierungswirksamer Sachaufwand (inkl. Abschreibungen, Dotierung von RS Prozess, ausstehende Rechnungen)		-1.324.300,00	
2237	Nicht finanzierungswirksamer Transferaufwand (Dotierungen von RS f. Pensionen)		0,00	
2245	Nicht finanzierungswirksamer Finanzaufwand (Wertberichtigungen zu Finanzinstrumenten, Aufwendungen aus der Bewertung von Beteiligungen)		0,00	
	Nicht finanzwirksame Aufwendungen		-1.356.000,00	
	Finanzwirksame Aufwendungen		9.277.700,00	
	Finanzwirksames Ergebnis	9.842.500,00	9.277.700,00	564.800,00

MVAG	Mittelverwendungs- und -aufbringungsgruppen	Mittelaufbringung	Mittelverwendung	Saldo
332	Einzahlungen aus der Rückzahlung von Darlehen sowie gewährten Vorschüssen (ohne 332x mit Projektcode - Anzahlungen)	0,00		
1141	Vorräte (- Veränderung)	0,00		
1142	Gegebene Anzahlungen auf Vorräte (- Veränderung)	0,00		
1540	Passive Rechnungsabgrenzung	0,00		
	Einzahlungen der Kontengruppe 000-089, die keinem Projekt mit Projektcode 1 zugeordnet sind	424.400,00		
	Einzahlungen der Kontengruppe 30, die keinem Projekt mit Projektcode 1 zugeordnet sind	283.000,00		
	- Erträge der Kontogruppe 80 mit Projektcode 1	0,00		
2301	Entnahmen von Rücklagen endfälliger Darlehen (Kontengruppe 893)	0,00		
	Jährliche wiederkehrende Einzahlungen	707.400,00		
36	Auszahlungen aus der Finanzierungstätigkeit (ohne Projektcode 1)		860.300,00	
2401	Zuweisung an Rücklagen endfälliger Darlehen (Kontengruppe 793)		0,00	
342	Auszahlungen aus der Gewährung von Darlehen sowie gewährten Vorschüssen (ohne 342x mit Projektcode - Anzahlungen)		0,00	
1141	Vorräte (+ Veränderung)		0,00	
1142	Gegebene Anzahlungen auf Vorräte (+ Veränderung)		0,00	
1170	Aktive Rechnungsabgrenzung		0,00	
	Auszahlungen (Investitionen) der Kontengruppe 000-083, die keinem Projekt mit Projektcode 1 zugeordnet sind		44.700,00	
	Jährliche wiederkehrende Auszahlungen		905.000,00	
	Kontengruppe 871, KT der Ergebnisrechnung, mit Projektcode (BZ)	-257.900,00		
	Summe Kapitaltransfers der Ergebnisrechnung	-257.900,00		
H1	Jährliches Haushaltspotential (Eigenmittel)			109.300,00
	H4VJ Haushaltspotential Vorjahr (Endbestand HP-RL Vorjahr, Konto 935077 = AB)	10.292.000,00	10.182.700,00	746.900,00
H2	verfügbares Haushaltspotential (Eigenmittel)			856.200,00

MVAG	Mittelverwendungs- und -aufbringungsgruppen	Mittelaufbringung	Mittelverwendung	Saldo
Information 1 – Berechnung der tatsächlichen Liquidität				
im verfügbaren Haushaltspotential enthaltene Bedarfszuweisungen zur Liquiditätssteigerung aus Kontogruppe 871, KT der Ergebnisrechnung ohne Projektcode				
tatsächlicher Liquiditätsbedarf ohne Rücklagenauflösung (Abgang)				
2401	Zuweisungen an Haushaltsrücklagen (Kontengruppe 794)	0,00	45.000,00	
2401	Zuweisungen an Haushaltsrücklagen (Kontengruppe 795)	0,00	50.000,00	
Jährliche Aufwände für Rücklagen				
2301	Entnahmen von Haushaltsrücklagen (Kontengruppe 894)	0,00		
2301	Entnahmen von Haushaltsrücklagen (Kontengruppe 895)	0,00		
Jährliche RL-Erträge f. Investitionen (finanzw.)				
		856.200,00	95.000,00	761.200,00
H3 verfügbares Haushaltspotential (Eigenmittel) nach finanzwirksamen Rücklagen				
- Zuweisungen und Umbuchungen an investive Vorhaben			43.400,00	-43.400,00
+ Rückführungen und Umbuchungen von investiven Vorhaben		43.400,00		43.400,00
		899.600,00	138.400,00	761.200,00
H4 kumuliertes Haushaltspotential (Eigenmittel) Endbestand				

MVAG	Mittelverwendungs- und -aufbringungsgruppen	Mittelaufbringung	Mittelverwendung	Saldo
211	Erträge aus der operativen Verwaltungstätigkeit	9.032.300,00		
212	Erträge aus Transfers	1.312.100,00		
213	Finanzerträge	13.400,00		
	Summe Erträge (SU 21)	10.357.800,00		
2117	Nicht finanzierungswirksame operative Erträge (Auflösung von Rückstellungen und Aktivierte Eigenleistungen)	-43.600,00		
2127	Nicht finanzierungswirksamer Transferertrag (Auflösung von Investitionszuschüssen)	-225.000,00		
2136	Sonstige nicht finanzierungswirksame Finanzerträge (Auflösung von RS Bewertung von Beteiligungen und aktiven Finanzinstrumenten)	0,00		
	Nicht finanzwirksame Erträge	-268.600,00		
	Finanzwirksame Erträge	10.089.200,00		
221	Personalaufwand		2.398.900,00	
222	Sachaufwand		3.411.200,00	
223	Transferaufwand		4.472.600,00	
224	Finanzaufwand		605.400,00	
	Summe Aufwendungen (SU 22)		10.888.100,00	
2214	Nicht finanzierungswirksamer Personalaufwand (Dotierung RS für Abfertigungen, Jubiläum u. nicht konsumierte Urlaube)		-29.200,00	
2226	Nicht finanzierungswirksamer Sachaufwand (inkl. Abschreibungen, Dotierung von RS Prozess, ausstehende Rechnungen)		-1.314.100,00	
2237	Nicht finanzierungswirksamer Transferaufwand (Dotierungen von RS f. Pensionen)		0,00	
2245	Nicht finanzierungswirksamer Finanzaufwand (Wertberichtigungen zu Finanzinstrumenten, Aufwendungen aus der Bewertung von Beteiligungen)		0,00	
	Nicht finanzwirksame Aufwendungen		-1.343.300,00	
	Finanzwirksame Aufwendungen		9.544.800,00	
	Finanzwirksames Ergebnis	10.089.200,00	9.544.800,00	544.400,00

MVAG	Mittelverwendungs- und -aufbringungsgruppen	Mittelaufbringung	Mittelverwendung	Saldo
332	Einzahlungen aus der Rückzahlung von Darlehen sowie gewährten Vorschüssen (ohne 332x mit Projektcode - Anzahlungen)	0,00		
1141	Vorräte (- Veränderung)	0,00		
1142	Gegebene Anzahlungen auf Vorräte (- Veränderung)	0,00		
1540	Passive Rechnungsabgrenzung	0,00		
	Einzahlungen der Kontengruppe 000-089, die keinem Projekt mit Projektcode 1 zugeordnet sind	424.400,00		
	Einzahlungen der Kontengruppe 30, die keinem Projekt mit Projektcode 1 zugeordnet sind	281.000,00		
	- Erträge der Kontogruppe 80 mit Projektcode 1	0,00		
2301	Entnahmen von Rücklagen endfälliger Darlehen (Kontengruppe 893)	0,00		
	Jährliche wiederkehrende Einzahlungen	705.400,00		
36	Auszahlungen aus der Finanzierungstätigkeit (ohne Projektcode 1)		846.500,00	
2401	Zuweisung an Rücklagen endfälliger Darlehen (Kontengruppe 793)		0,00	
342	Auszahlungen aus der Gewährung von Darlehen sowie gewährten Vorschüssen (ohne 342x mit Projektcode - Anzahlungen)		0,00	
1141	Vorräte (+ Veränderung)		0,00	
1142	Gegebene Anzahlungen auf Vorräte (+ Veränderung)		0,00	
1170	Aktive Rechnungsabgrenzung		0,00	
	Auszahlungen (Investitionen) der Kontengruppe 000-083, die keinem Projekt mit Projektcode 1 zugeordnet sind		45.200,00	
	Jährliche wiederkehrende Auszahlungen		891.700,00	
	Kontengruppe 871, KT der Ergebnisrechnung, mit Projektcode (BZ)	-207.900,00		
	Summe Kapitaltransfers der Ergebnisrechnung	-207.900,00		
H1	Jährliches Haushaltspotential (Eigenmittel)			150.200,00
H4VJ	Haushaltspotential Vorjahr (Endbestand HP-RL Vorjahr, Konto 935077 = AB)	10.586.700,00	10.436.500,00	761.200,00
H2	verfügbares Haushaltspotential (Eigenmittel)			911.400,00

MVAG	Mittelverwendungs- und -aufbringungsgruppen	Mittelaufbringung	Mittelverwendung	Saldo
Information 1 – Berechnung der tatsächlichen Liquidität				
im verfügbaren Haushaltspotential enthaltene Bedarfszuweisungen zur Liquiditätssteigerung aus Kontogruppe 871, KT der Ergebnisrechnung ohne Projektcode				
tatsächlicher Liquiditätsbedarf ohne Rücklagenauflösung (Abgang)				
2401	Zuweisungen an Haushaltsrücklagen (Kontengruppe 794)	0,00	45.000,00	
2401	Zuweisungen an Haushaltsrücklagen (Kontengruppe 795)	0,00	50.000,00	
Jährliche Aufwände für Rücklagen				
2301	Entnahmen von Haushaltsrücklagen (Kontengruppe 894)	0,00		
2301	Entnahmen von Haushaltsrücklagen (Kontengruppe 895)	0,00		
Jährliche RL-Erträge f. Investitionen (finanzw.)				
		911,400,00	95.000,00	816.400,00
H3 verfügbares Haushaltspotential (Eigenmittel) nach finanzwirksamen Rücklagen				
- Zuweisungen und Umbuchungen an investive Vorhaben			43.400,00	-43.400,00
+ Rückführungen und Umbuchungen von investiven Vorhaben		43.400,00		43.400,00
		954.800,00	138.400,00	816.400,00
H4 kumuliertes Haushaltspotential (Eigenmittel) Endbestand				

MFP - Schuldenentwicklung

Bezeichnung	VA 2025	Plan 2026	Plan 2027	Plan 2028	Plan 2029
Gesamte Schulden					
Buchwert 01.01.	18.623.500	18.226.400	17.364.500	16.512.300	15.651.900
Zugang	542.900	0	0	0	0
Tilgung	940.000	861.900	852.200	860.300	846.500
Buchwert 31.12.	18.226.400	17.364.500	16.512.300	15.652.000	14.805.400
Zinsen	741.000	705.200	670.000	636.200	600.700
Ersätze	256.800	235.500	214.300	192.200	170.800
Gesamt-Schuldendienst	1.681.000	1.567.100	1.522.200	1.496.500	1.447.200
nicht Maastricht-relevante Schulden					
Buchwert 01.01.	8.852.800	8.748.400	8.154.200	7.565.300	6.954.700
Zugang	542.900	0	0	0	0
Tilgung	647.300	594.200	588.900	610.500	632.000
Buchwert 31.12.	8.748.400	8.154.200	7.565.300	6.954.800	6.322.700
Zinsen	312.200	289.200	266.200	244.000	219.500
Ersätze	2.200	1.900	1.700	1.500	1.200
Gesamt-Schuldendienst	959.500	883.400	855.100	854.500	851.500
Maastricht-relevante Schulden					
Buchwert 01.01.	9.770.700	9.478.000	9.210.300	8.947.000	8.697.200
Zugang	0	0	0	0	0
Tilgung	292.700	267.700	263.300	249.800	214.500
Buchwert 31.12.	9.478.000	9.210.300	8.947.000	8.697.200	8.482.700
Zinsen	428.800	416.000	403.800	392.200	381.200
Ersätze	254.600	233.600	212.600	190.700	169.600
Gesamt-Schuldendienst	721.500	683.700	667.100	642.000	595.700

Seite	Inhalt
3	Vorbericht
17	Ergebnishaushalt Gesamt 1. Ebene (Anlage 1a) - interne Vergütungen enthalten
21	Finanzierungshaushalt Gesamt 1. Ebene (Anlage 1b) - interne Vergütungen enthalten
25	Ergebnishaushalt Gesamt 1. und 2. Ebene (Anlage 1a) - interne Vergütungen enthalten
29	Finanzierungshaushalt Gesamt 1. und 2. Ebene (Anlage 1b) - interne Vergütungen enthalten
35	Ergebnishaushalt Bereichsbudget 1. und 2. Ebene (Anlage 1a)
57	Finanzierungshaushalt Bereichsbudget 1. und 2. Ebene (Anlage 1b)
99	Ergebnis- und Finanzierungsvoranschlag Detailnachweis
197	Haushaltspotential (aufbauend auf der Ergebnisrechnung)
203	Nachweis der Investitionstätigkeit
245	Dienstpostenplan
249	Personaldaten iSd ÖStp (Anlage 4)
255	Querschnitt (Anlage 5b)
259	Nachweis über Transferzahlungen (Anlage 6a)
263	Nachweis über Haushaltsrücklagen und Zahlungsmittelreserven (Anlage 6b)
267	Einzelnachweis über Finanzschulden und Schuldendienst (Anlage 6c)
285	Nachweis über haushaltsinterne Vergütungen (Anlage 6f)
289	Leasingpiegel (Anlage 6i)
293	Rückstellungsspiegel (Anlage 6q)
297	Nachweis Vermögen mit abgeänderter Nutzungsdauer
301	MFP - Ergebnishaushalt Gesamt 1. Ebene - interne Vergütungen enthalten
305	MFP - Finanzierungshaushalt Gesamt 1. Ebene - interne Vergütungen enthalten
309	MFP - Ergebnishaushalt Gesamt 1. und 2. Ebene - interne Vergütungen enthalten
313	MFP - Finanzierungshaushalt Gesamt 1. und 2. Ebene - interne Vergütungen enthalten
319	MFP - Haushaltspotential (aufbauend auf der Ergebnisrechnung)
337	MFP - Schuldentwicklung